

# **HAUSHALTSPLAN**



**der**

**STADT**

**LANGENSELBOLD**


**für**

**2021**

# INHALTSVERZEICHNIS HAUSHALTSPLAN FÜR 2021

<b>1. HAUSHALTSSATZUNG</b>	<b>SEITE 003 - 006</b>
<b>2. VORBERICHT</b>	<b>SEITE 007 - 026</b>
EINLEITUNG	008 - 010
PLANZAHLEN DES HAUSHALTS 2021	011
ERTRÄGE UND AUFWENDUNGEN	012 - 013
JAHRESERGEBNISSE	014
DARLEHEN UND KONTEN	015
EINZELNE POSITIONEN DES ERGEBNISHAUSHALTS	016 - 022
INVESTITIONEN	023 - 024
FAZIT	025 - 026
<b>3. PRODUKTBEREICHSPPLAN</b>	<b>SEITE 027 - 033</b>
<b>4. BUDGETPLAN</b>	<b>SEITE 033 - 035</b>
<b>5. DOPPISCHER PRODUKTPLAN</b>	<b>SEITE 036 - 376</b>
ERGEBNISHAUSHALT	036
FINANZHAUSHALT	037 - 038
TEILHAUSHALTE	039 - 376
<b>6. INVESTITIONSPROGRAMM 2020 - 2024</b>	<b>SEITE 377 - 391</b>
<b>7. ERGEBNIS- UND FINANZPLANUNG 2020 - 2024</b>	<b>SEITE 392 - 395</b>
<b>8. STELLENPLAN</b>	<b>SEITE 396 - 406</b>
<b>9. WEITERE ANLAGEN ZUM HAUSHALT</b>	<b>SEITE 407 - 431</b>
ÜBERSICHT STAND DER VERBINDLICHKEITEN	408
ÜBERSICHT STAND DER RÜCKLAGEN UND RÜCKSTELLUNGEN	409
ÜBERSICHT VERPFLICHTUNGSERMÄCHTIGUNGEN	410
ÜBERSICHT FRAKTIONSMITTEL	411
ÜBERSICHT BAUKONTEN	412
JAHRESABSCHLUSS 2019	413 - 416
FINANZSTATUSBERICHT	417 - 431

# **HAUSHALTSSATZUNG**



## HAUSHALTSSATZUNG der Stadt Langenselbold für das Haushaltsjahr 2021

Aufgrund der §§ 94 ff. der Hessischen Gemeindeordnung (HGO) in der Fassung der Bekanntmachung vom 07.03.2005 (GVBl. I S. 142), zuletzt geändert durch Artikel 3 des Gesetzes vom 11.12.2020 (GVBl. S. 915) hat die Stadtverordnetenversammlung am 08.03.2021 folgende Haushaltssatzung beschlossen:

### § 1

Der Haushaltsplan für das Haushaltsjahr 2021 wird

#### im Ergebnishaushalt

im ordentlichen Ergebnis	
mit dem Gesamtbetrag der Erträge auf	37.664.558 EUR
mit dem Gesamtbetrag der Aufwendungen auf	37.584.559 EUR
<b>mit einem Saldo von</b>	<b>79.999 EUR</b>

<b>im außerordentlichen Ergebnis</b>	
mit dem Gesamtbetrag der Erträge auf	0 EUR
mit dem Gesamtbetrag der Aufwendungen auf	0 EUR
<b>mit einem Saldo von</b>	<b>0 EUR</b>

<b>mit einem Überschuss von</b>	<b>79.999 EUR</b>
---------------------------------	-------------------

#### im Finanzhaushalt

<b>mit dem Saldo aus den Einzahlungen und Auszahlungen aus laufender Verwaltungstätigkeit auf</b>	<b>3.087.379 EUR</b>
---	----------------------

und dem Gesamtbetrag der

Einzahlungen aus Investitionstätigkeit auf	407.266 EUR
Auszahlungen aus Investitionstätigkeit auf	3.191.450 EUR
<b>mit einem Saldo von</b>	<b>-2.784.184 EUR</b>

Einzahlungen aus Finanzierungstätigkeit auf	1.300.000 EUR
Auszahlungen aus Finanzierungstätigkeit auf	1.699.187 EUR
<b>mit einem Saldo von</b>	<b>-399.187 EUR</b>

<b>mit einem Zahlungsmittelfehlbedarf des Haushaltsjahres von</b>	<b>-95.992 EUR</b>
---	--------------------


festgesetzt.

### § 2

Der Gesamtbetrag der Kredite, deren Aufnahme im Haushaltsjahr 2021 zur Finanzierung von Investitionen und Investitionsförderungsmaßnahmen erforderlich ist, wird auf 1.300.000,00 EUR festgesetzt.

### § 3

Verpflichtungsermächtigungen werden nicht veranschlagt.



## HAUSHALTSSATZUNG der Stadt Langensfeld für das Haushaltsjahr 2021

### § 4

1. Der Höchstbetrag der Liquiditätskredite, die im Haushaltjahr 2021 zur rechtzeitigen Leistung von Auszahlungen in Anspruch genommen werden dürfen, wird auf 16.000.000,00 EUR festgesetzt.
2. Von dieser Summe sind 16.000.000,00 EUR für die Zwischenfinanzierung des Gewerbegebietes Nesselbusch/Diebacher Weg zweckgebunden. Der Liquiditätskredit des Kernhaushalts beläuft sich somit auf 0,00 EUR.

### § 5

Die Steuersätze für die städtischen Steuern werden durch Hebesatzsatzung für das Haushaltsjahr 2021 wie folgt festgesetzt und hier nachrichtlich aufgeführt:

1. Grundsteuer
  - a) für land- und forstwirtschaftliche Betriebe (Grundsteuer A) auf **530 v. H.**
  - b) für Grundstücke (Grundsteuer B) auf **530 v. H.**
2. Gewerbesteuer **420 v. H.**

### § 6

Ein Haushaltssicherungskonzept wurde nicht beschlossen.

### § 7


Es gilt der von der Stadtverordnetenversammlung als Teil des Haushaltsplanes beschlossene Stellenplan.

### § 8

Gemäß § 21 (1) der Gemeindehaushaltsverordnung (GemHVO) werden die Mittel für Unterhaltung der Grundstücke und baulichen Anlagen sowie für die Unterhaltung des sonstigen unbeweglichen Vermögens und für Geräte, Ausstattungs- und Ausrüstungsgegenstände, sonstige Gebrauchsgegenstände für übertragbar erklärt.

### § 9

1. Jeder Produktbereich (Teilhaushalt) bildet gem. § 4 GemHVO eine Bewirtschaftungseinheit (Budget).
2. Die Ansätze der in einem Budget veranschlagten zahlungswirksamen Aufwendungen (Ergebnishaushalt) sind gem. § 20 (1) GemHVO gegenseitig deckungsfähig.
3. Die Ansätze der in einem Budget veranschlagten Auszahlungen und Verpflichtungsermächtigungen (Finanzhaushalt) sind gem. § 20 (3) GemHVO gegenseitig deckungsfähig.
4. Von der Regelung nach Punkt 2 werden folgende Aufwendungen ausgeschlossen:
  - a) Personal und Versorgungsaufwendungen
  - b) Zuschuss an die Träger kirchlicher Kindertagesstätten
  - c) Zinsen für Kredite und Kassenkredite
  - d) Schul- und Kreisumlage
  - e) Tilgungsaufwand
  - f) Instandhaltung der Gebäude und Außenanlagen
  - g) Energiekosten der Gebäude und Außenanlagen



5. Für die unter Punkt 4 a) – g) sachlich zusammenhängenden Aufwendungen wird gemäß § 20 (2) GemHVO je ein Deckungskreis horizontal über alle Budgets, mit gegenseitiger Deckungsfähigkeit, gebildet.
6. Zahlungswirksame Aufwendungen können zu Gunsten von Investitionszahlungen, innerhalb des Budgets, (einseitig) verwendet werden.
7. Zahlungswirksame zweckgebundene Mehrerträge können gemäß § 19 GemHVO für entsprechende Mehraufwendungen, innerhalb des Budgets, verwendet werden.
8. Mehraufwendungen, die durch Minderaufwendungen oder Mehrerträge gedeckt sind, gelten nicht als überplanmäßige Ausgaben gemäß § 100 HGO.
9. Gemäß § 20 (1) GemHVO werden nachfolgend aufgeführte Einzelbudgets aus der allgemeinen Gesamtdeckung (§ 18 GemHVO) herausgenommen:
  - a) Kindertageseinrichtungen
  - b) Abfallbeseitigung
  - c) Abwasserbeseitigung
  - d) Friedhöfe

Für diese Einzelbudgets gelten die oben angeführten Deckungsfähigkeiten nur innerhalb des jeweiligen Produkts.
10. Nicht zum Deckungskreis des jeweiligen Budgets gehören folgende Erträge und Aufwendungen des Ergebnishaushaltes:
  - a) Verfügungsmittel (§ 13 GemHVO)
  - b) Zuschüsse an Fraktionen (§ 20 Abs. 4 GemHVO)
  - c) Bilanzielle Abschreibungen (§ 20 Abs. 5 GemHVO)
  - d) Verrechnete kalkulatorische Zinsen
  - e) Interne Leistungsverrechnungen
  - f) Zuführung zu Pensionsrückstellungen
  - g) Zuführung zu Beihilferückstellungen

## § 10

Über- und außerplanmäßige Aufwendungen und Auszahlungen gemäß § 100 HGO gelten bis zum Betrag von 15.000,00 EUR, bzw. in den Teilfinanzhaushalten bis zum Betrag von 30.000,00 EUR oder 10 % je Maßnahme, als unerheblich.

In diesen Fällen wird der Magistrat ermächtigt, die Bewilligung/Genehmigung zur Leistung dieser Ausgaben zu erteilen; er hat der Stadtverordnetenversammlung davon alsbald Kenntnis zu geben.

Die Satzung wird hiermit ausgefertigt:

Langenselbold, den 18.03.2021

Der Magistrat der Stadt Langenselbold

Timo Greuel  
Bürgermeister



# **VORBERICHT**

# VORBERICHT HAUSHALT 2021

## 1. EINLEITUNG

Der Haushalt 2021 steht im Zeichen der „SARS-CoV-2“-Pandemie und seinen Folgen auf die globale Finanzwirtschaft. Diese Entwicklung war nicht vorhersehbar und traf das öffentliche Leben in noch nicht dagewesener Art und Weise.

Mit dem ersten „Lockdown“ im Frühjahr 2020 sowie dem seit November 2020 andauernden „Lockdown light“ haben sich sowohl die Bevölkerung als auch die Wirtschaft einer enormen Herausforderung zu stellen. In der Folge bedeutet dies spürbare Einbrüche im Bereich der kommunalen Steuern und Steueranteile. Die Einkommen- und Umsatzsteueranteile haben erhebliche Verluste erfahren und die Gewerbesteuererwartungen sind ebenfalls zunächst drastisch zurückgegangen.

Als Konsequenz wurden sowohl auf Bundes- wie auch Landesebene bisher beispiellose Versuche unternommen, die gesamtwirtschaftliche Lage durch unter anderem Finanzspritzen aufzufangen. So konnte die Stadt Langenselbold im Haushaltsjahr 2020 eine einmalige Kompensationszahlung für Gewerbesteuerverluste in Höhe von 5.357 TEUR verbuchen, wenngleich dies die Ausfälle bei der Gewerbesteuer voraussichtlich nur abmildern, jedoch nicht in Gänze egalisieren kann.

Als weitere Maßnahme hat das Land Hessen den kommunalen Schutzschirm per Gesetz zum 31.12.2019 für beendet erklärt. Hierdurch wurde den bis zu diesem Zeitpunkt noch im Verfahren befindlichen Kommunen eine enorme Last genommen, was trotz der aus gesetzlichen Ansprüchen fortbestehenden Konsolidierungspflicht, einen sachgerechten Gestaltungs- und Handlungsspielraum eingeräumt hat. Die Stadt Langenselbold wurde dadurch von dem seit Abschluss des Vertrages über den Finanzen schwebenden Damoklesschwert, die gewährte Entschuldungshilfe in Höhe von knapp 6,8 MioEUR bei Abweichung vom vereinbarten Entschuldungspfad oder Verfehlung des Ziels zurückzahlen zu müssen, befreit. Gerade die unstete Planungsgröße der Gewerbesteuer zersetzte in den zurückliegenden Jahren mehrfach den Erfolg der Konsolidierungsbemühungen. Wenngleich aus gesetzlicher Sicht weiterhin dauerhaft ausgeglichene Haushalte erzielt werden müssen, was gerade durch das Gesetz zur „Hessenkasse“ erneut zementiert wurde, so gewährt die nun wieder mögliche Inanspruchnahme von Rücklagen einen neuen flexibleren Handlungsspielraum.

Die neue wirtschaftliche und gesellschaftliche Situation, hervorgerufen durch die „Covid-19“-Pandemie, offenbart jedoch auch schonungslos die Herausforderungen, welchen sich der öffentliche Sektor intensiver stellen muss. Durch die vehementen Konsolidierungsbemühungen, auch im Hinblick auf die Schuldenbremse, fehlen in den öffentlichen Haushalten seit Jahren die personellen und finanziellen Ressourcen um sich dem gesellschaftlichen Wandel proaktiv anzupassen. Die Leistungsfähigkeit der Verwaltung musste auch während der Pandemie zwingend aufrechterhalten werden, wodurch zum Zeitpunkt des „Lockdowns“ auf Grundlage der vorhandenen Pandemiepläne, Schichtbetrieb und mobiles Arbeiten ermöglicht werden musste. Die Situation hat gezeigt, dass, wie fast flächendeckend im kommunalen Sektor, die vorhandene Infrastruktur im Bereich der EDV hierfür nicht flexibel genug ist. Es wurde in der Vergangenheit den Umständen geschuldet versäumt, das erforderliche Personal und die benötigten Finanzmittel zur Verfügung zu stellen, um die digitalen Prozesse angemessen voranzutreiben. Um dies nachzuholen wurde folgerichtig die bereits im Konzept zur Digitalisierung der Stadtverwaltung Langenselbold beschriebene zusätzliche Stelle im



Bereich der EDV planerisch veranschlagt. Zudem sind Mittel für die Planung der Einführung eines Dokumentenmanagement-systems, möglichst im Haushaltsjahr 2022, veranschlagt, um die nächsten Schritte im Digitalisierungsprozess einzuleiten. Ab dem Haushaltsjahr 2022 sollen flexiblere und mobilere Strukturen geschaffen werden.

Die stark schwankenden und nur schwer prognostizierbaren Gewerbesteuereinnahmen erschwerten in den vergangenen Jahren häufig die Konsolidierungsbemühungen. Hier sind beispielhaft die Rückzahlungen in Höhe von 8 MioEUR in den Jahren 2012 und 2013 zu nennen, der massive Gewerbesteuerleinbruch im Jahr 2018 in Höhe von 23 MioEUR, der einen Nachtragshaushalt, erneute Konsolidierungsanstrengungen und Steuererhöhungen unumgänglich machte sowie die jüngsten Rückschläge zu Beginn und im ersten Halbjahr des Jahres 2020. Dies führte neben einer Vielzahl von Leistungseinschnitten in den Jahren ab 2014 zu sukzessiven Erhöhungen des Gewerbesteuerhebesatzes von 340 v. H. auf den Höchststand von 430 v. H. im Nachtrag 2018. Auch die Grundsteuerhebesätze (A und B) mussten, trotz weiterer Aufwandsreduzierungen im Bereich der freiwilligen Aufwendungen und Anpassung der Haushaltsansätze bei der Einkommen- und Umsatzsteuer, deutlich angehoben werden und stiegen auf 685 v. H. im Nachtrag 2018. Im Jahr 2019 konnten die Steuerhebesätze erstmals wieder gesenkt werden. Die Hebesätze der Grundsteuer A und B konnten infolge der Senkung des Gewerbesteuervervielfältigers, aufgrund des Wegfalls des Fonds „Deutsche Einheit“, auf 635 v. H. reduziert werden, während die allgemeine Finanzlage eine Senkung des Gewerbesteuerhebesatzes nicht möglich werden ließ. Im Jahr 2020 konnten die Hebesätze der Grundsteuer A und B auf 530 v. H. und der Gewerbesteuer auf 420 v. H. abermals gesenkt werden.

Wie in den Vorjahren, wurden auch im Haushaltsentwurf 2021 alle Positionen bereits durch die Budgetverantwortlichen intensiv auf Einsparmöglichkeiten überprüft. Neben generierten Einsparungen erscheinen auch in diesem Jahr viele zusätzliche Aufwendungen in den Bereichen Sach- und Dienstleistungen sowie Personal, welche nicht beeinflussbar oder unumgänglich sind bzw. aufgrund eines zwingenden Handlungsbedarfs nicht länger aufgeschoben werden können. Diese sind unter anderem allgemeine Kostensteigerungen, gesetzliche Tarifierhöhungen oder auch die Aufwendungen für die Unterbringung von Leistungsberechtigten nach dem Asylbewerberleistungsgesetz. Keinen Einfluss hat die Stadt Langenselbold jedoch auf die Höhe der gesetzlichen Umlagen, da diese einerseits aus den realisierten Realsteuereinnahmen und andererseits aus festgelegten Bestimmungen und Hebesätzen anderer Gebietskörperschaften resultieren. Durch die Realsteuereinsparungen seit 2018 sanken auch die Umlageaufwendungen entsprechend und die Stadt Langenselbold erhält seit 2019 wieder Schlüsselzuweisungen, welche sich im Jahr 2021 aufgrund der erwirtschafteten Ergebnisse der Vorperioden systemisch wieder erhöhen.

Durch die Neuordnung des Kommunalen Finanzausgleichsgesetzes und der verhältnismäßig hohen Steuerkraft Langenselbolds, wurden dem städtischen Haushalt von 2016 bis einschließlich 2018 mit der sogenannten Abundanz- bzw. Solidaritätsumlage Finanzmittel in nicht unerheblicher Höhe direkt, und durch die erhöhten Nivellierungssätze noch einmal indirekt, entzogen. Wie sich inzwischen verdeutlichte, erfolgte dies auf Basis eines Gewerbesteuerertragsniveaus, das es so eigentlich nie gab. Die für die Abundanz maßgeblichen Gewerbesteuerertragsniveaus wurden für die Jahre 2015, 2016 und 2017 zum Großteil an den Gewerbesteuerpflichtigen zurückgezahlt und mussten für das Jahr 2018 nachträglich auf ein deutlich niedrigeres Niveau angepasst werden.

Die für das Jahr 2019 daraus hervorgehenden hohen Schlüsselzuweisungen konnten jedoch nicht über die Ungleichbehandlung in Hessen und die systemische Ungerechtigkeit bei der finanziellen

Ausstattung der hessischen Kommunen hinwegtäuschen. Die auf nicht werthaltige Gewerbesteuervorauszahlungen geleistete Abundanzumlage erhielt die Stadt Langenselbold aus dem Kommunalen Finanzausgleich (KFA) nicht vollständig zurück. Hieran sollte man sich bei der Betrachtung der zurückliegenden Entwicklung stets erinnern.

Die Senkung des Gewerbesteuervervielfältigers um 7,25 Punkte auf somit 56,75 Punkte (Aufteilung in 35,00 Punkte Gewerbesteuerumlage und 21,75 Punkte Heimatumlage) war gleichermaßen zuträglich, wie ernüchternd. Gemäß bundesrechtlichen Vorgaben reduzierte sich der Vervielfältiger ab 2020 um 29,00 Punkte ( $64,00 - 29,00 = 35,00$ ). Das Land Hessen hat sich jedoch als einziges Bundesland dafür entschieden, lediglich 7,25 Punkte den Kommunen unmittelbar zu überlassen. Die übrigen 21,75 Punkte werden seither von der Landesregierung dem Kommunalen Finanzausgleich (7,25 Punkte) sowie der Heimatumlage („Starke Heimat Hessen“ 14,50 Punkte) zugeführt und dann nach vom Land Hessen festgelegten Maßstäben mittelbar auf die Kommunen und Landkreise umverteilt. Die vollständige Weitergabe der Senkung hätte eine erhebliche und direkte Entlastung der kommunalen Finanzen mit sich gebracht.

Auch hier ist daran zu erinnern, dass sich das Land Hessen kommunaler Finanzmittel bemächtigt um diese dann öffentlichkeitswirksam in neu geordneter Form (anteilig) zurück zu gewähren. Die aktuellen Bemühungen des Landes Hessen lassen jedoch darauf hoffen, dass sich der Landesgesetzgeber seiner Verantwortung gegenüber der kommunalen Familie nun stärker bewusst ist.

Trotz aller aus der jüngsten Vergangenheit resultierenden und aktuellen Erschwernisse, kann der Ergebnishaushalt planerisch mit einem Überschuss in Höhe von knapp 200 TEUR abschließen. Die Realsteuerhebesätze müssen trotz der schmerzhaften Einschnitte nicht erhöht werden und können auf dem aktuellen Niveau beibehalten werden. Dies ist in der aktuellen gesamtwirtschaftlichen Situation keine Selbstverständlichkeit. Es bleibt weiterhin das vorrangige Ziel, die Hebesätze der Grundsteuer auf dem notwendigen Minimum festzusetzen und mittelfristig den Gewerbesteuerhebesatz zu senken um den Standortvorteil Langenselbolds im Wettbewerb mit den umliegenden Kommunen nicht zu gefährden.

Gleichzeitig darf nicht außer Acht gelassen werden, dass die Erfüllung sowohl der freiwilligen als auch der Pflichtaufgaben zwangsweise Ressourcen benötigt. Ohne entsprechende Finanzmittel und der bedarfsgerechten Anpassung des vorgehaltenen Personalschlüssels, wird dies nicht zu erreichen sein.

Auch die Folgejahre der mittelfristigen Ergebnisplanung weisen einen Haushaltsausgleich aus. Inwiefern sich die prognostizierten Entwicklungen jedoch tatsächlich bewahrheiten, bleibt aufgrund der dynamischen Entwicklung zunächst abzuwarten. Gegebenenfalls werden auch in Zukunft weitere Bemühungen notwendig, um den gesetzlichen Anforderungen gerecht zu werden und damit eine dauerhafte finanzielle Leistungsfähigkeit aufrecht zu erhalten.

## 2. PLANZAHLEN DES HAUSHALTS 2021

Der Haushaltsplan 2021 gliedert sich wie folgt:

### Ergebnishaushalt

Summe der ordentlichen Erträge	37.589.448 EUR
Summe der ordentlichen Aufwendungen	36.924.759 EUR
<b>Verwaltungsergebnis</b>	<b>664.689 EUR</b>

Finanzerträge	75.110 EUR
Zinsen und andere Finanzaufwendungen	659.800 EUR
<b>Finanzergebnis</b>	<b>-584.690 EUR</b>

<b>Ordentliches Ergebnis</b>	<b>79.999 EUR</b>
------------------------------	-------------------

(Summe aus Verwaltungs- und Finanzergebnis)

Das Jahresergebnis, welches sich aus dem ordentlichen und dem außerordentlichen Ergebnis (außerordentliche Erträge und Aufwendungen können nicht geplant werden) berechnet, schließt im Ergebnishaushalt mit einem Überschuss von **79.999 EUR** ab.

Darin enthalten sind Aufwendungen für Abschreibungen in Höhe von 3.751.230 EUR sowie Erträge aus der Auflösung von Sonderposten aus Investitionszuweisungen und -zuschüssen in Höhe von 843.850 EUR.

### Finanzhaushalt

Summe der Einzahlungen aus laufender Verwaltungstätigkeit	36.820.708 EUR
Summe der Auszahlungen aus laufender Verwaltungstätigkeit	33.733.329 EUR
<b>Zahlungsmittelüberschuss aus lfd. Verwaltungstätigkeit</b>	<b>3.087.379 EUR</b>

Summe der Einzahlungen aus Investitionstätigkeit	407.266 EUR
Summe der Auszahlungen aus Investitionstätigkeit	3.191.450 EUR
<b>Zahlungsmittelbedarf aus Investitionstätigkeit</b>	<b>-2.784.184 EUR</b>

Summe der Einzahlungen aus Finanzierungstätigkeit	1.300.000 EUR
Summe der Auszahlungen aus Finanzierungstätigkeit	1.699.187 EUR
<b>Zahlungsüberschuss aus Finanzierungstätigkeit</b>	<b>-399.187 EUR</b>

<b>Zahlungsmittelbestandsveränderung</b>	<b>-95.992 EUR</b>
--	--------------------

(Summe aus Verwaltungs-, Investitions- und Finanzierungstätigkeit)

Der Finanzhaushalt setzt sich aus dem um die nichtzahlungswirksamen Erträge und Aufwendungen bereinigten Ergebnishaushalt, zuzüglich der Investitions- und der Finanzierungstätigkeit, zusammen.

### 3. ERTRÄGE UND AUFWENDUNGEN

#### 3.1 Erträge

Die Erträge des Ergebnishaushaltes setzen sich wie folgt zusammen:

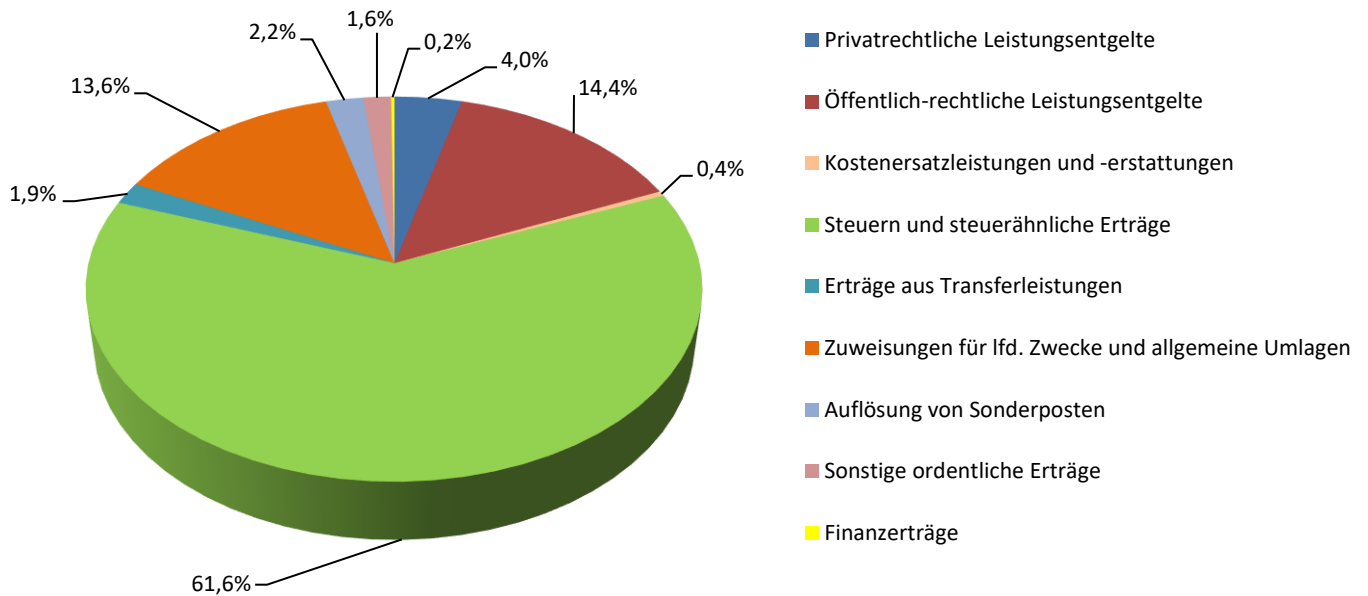


Abbildung 1

	in EUR
Privatrechtliche Leistungsentgelte	1.514.200
Öffentlich-rechtliche Leistungsentgelte	5.439.700
Kostensatzleistungen und -erstattungen	153.810
Steuern und steuerähnliche Erträge aus gesetzlichen Umlagen	23.186.000
Erträge aus Transferleistungen	700.000
Erträge a. Zuweisungen u. Zuschüssen f. lfd. Zwecke u. allgemeine Umlage	5.132.550
Erträge a. d. Auflösung v. Sonderposten a. Investitionszuweis. u. -zuschüssen	843.850
Sonstige ordentliche Erträge	619.338
Finanzerträge	75.110

Insgesamt verbleiben die ordentlichen Erträge auf nahezu dem Niveau des Vorjahres. Die gesunkenen Erträge aus Steuern, welche vornehmlich aus reduzierter Gewerbesteuererwartung resultieren, werden durch erhöhte Schlüsselzuweisungen (unter „Erträge a. d. Zuweisungen und Zuschüssen“) finanzausgleichssystembedingt ausgeglichen. Die Entwicklung der Steuererträge wird unter anderem auch durch die „SARS-CoV-2“-Pandemie eingetrübt und gebremst. Dies betrifft die Einkommen-, Umsatz- und Gewerbesteuer. Dennoch wird keine Anpassung der Hebesätze für Grund- und Gewerbesteuer nötig. Die übrigen Ertragsarten befinden sich auf einem in etwa gleichbleibendem Niveau im Vergleich zum Vorjahr.

Die deutliche Abhängigkeit Langenselbolds von den Steuereinnahmen vor dem Hintergrund des neuen Finanzausgleichsystems und den letztjährigen Entwicklungen wurde in den vergangenen Haushalten ausführlich beschrieben. Der Anteil der Steuern beträgt rund 62%.

### 3.2 Aufwendungen

Die Aufwendungen des Ergebnishaushaltes setzen sich wie folgt zusammen:

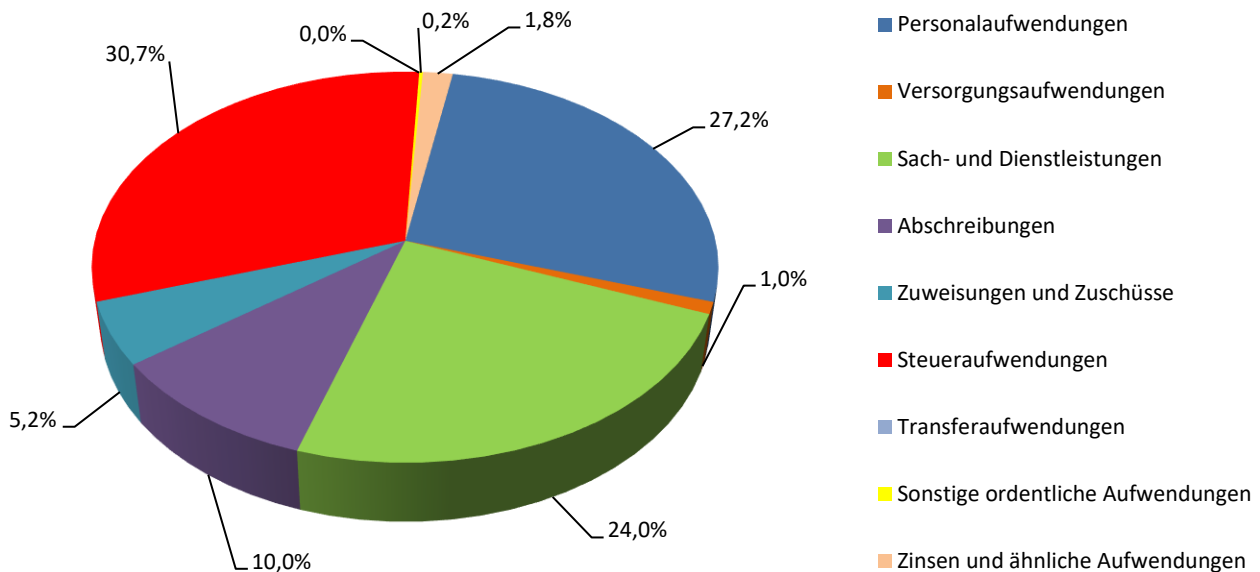


Abbildung 2

	in EUR
Personalaufwendungen	10.211.068
Versorgungsaufwendungen	365.076
Aufwendungen für Sach- und Dienstleistungen	9.018.145
Abschreibungen	3.751.230
Aufwendungen f. Zuweisungen/Zuschüsse sw. besond. Finanzaufwendungen	1.945.750
Steueraufwendungen einschl. Aufwendungen a. gesetzl. Umlageverpflicht.	11.554.000
Transferaufwendungen	0
Sonstige ordentliche Aufwendungen	79.490
Zinsen und ähnliche Aufwendungen	659.800

Auch die Aufwendungen befinden sich in Summe auf einem nahezu unverändertem Planniveau. Den geringeren Steueraufwendungen, deren Höhe primär aus dem Automatismus des kommunalen Finanzausgleichssystems resultiert, stehen im Wesentlichen erhöhte Planansätze im Bereich der Personalaufwendungen sowie Sach- und Dienstleistungen entgegen. Die erhöhten Personalaufwendungen gründen sowohl aus zusätzlichen Stellen, als auch aus Tarifsteigerungen. Die Zunahme bei den Sach- und Dienstleistungen resultiert aus einer Vielzahl von Sachverhalten, die dem doppischen Produktplan zu entnehmen sind sowie aus dem notwendigen Abbau des Sanierungs- und Instandhaltungstaus im Bereich der städtischen Liegenschaften und Infrastruktur. Erwartungsgemäß ist das Zinsniveau weiter gesunken. Weitere Details hierzu können unter Punkt 6. nachvollzogen werden.

Durch die Investitionen der Vorjahre erhöht sich zwangsläufig auch der Aufwand des Werteverzehrs der vorhandenen Wertanlagen in Form der Abschreibungen. Dieser Trend wird sich auch in der Zukunft fortsetzen.

#### 4. JAHRESERGEBNISSE

Die folgende Übersicht stellt die Entwicklung der Jahresergebnisse seit der Umstellung auf die Doppik im Jahr 2008 dar. Da bisher für die Jahre 2016 bis 2019 keine geprüften Jahresabschlüsse vorliegen, ist an dieser Stelle unbedingt zu beachten, dass die Ergebnisse der Jahre noch nicht endgültig festgestellt sind. Die Prüfung der Jahre 2016 und 2017 hat im Jahr 2019 begonnen und konnte aufgrund der Corona-Pandemie personellbedingt durch den MKK noch nicht abgeschlossen werden. Mit dem erhofften Beginn der Prüfung des Jahres 2018 im Jahr 2020 ist daher nicht zu rechnen.

<b>Haushaltsjahr</b>	<b>Ordentliches Ergebnis in EUR</b>	<b>Außerordentl. Ergebnis in EUR</b>	<b>Jahresergebnis in EUR</b>
2008	-686.921	850.583	163.662
2009	-5.777.161	1.825.810	-3.951.351
2010	-2.574.406	3.368.190	793.784
2011	-4.159.336	2.750.737	-1.408.599
2012	-6.755.108	2.508.361	-4.246.747
2013 <sup>1</sup>	0	0	0
2014	2.033.915	1.029.671	3.063.586
2015	1.971.445	111.737	2.083.182
2016 (vorl.) <sup>2</sup>	0	113.808	113.808
2017 (vorl.)	3.919.611	343.764	4.263.375
2018 (vorl.) <sup>3</sup>	0	0	0
2019 (vorl.)	7.710.423	962.723	8.673.146
2020 (Plan)	194.575	0	194.575
2021 (Plan)	79.999	0	79.999

Die ordentlichen Ergebnisse nehmen im Regelfall einen positiven Verlauf in Bezug auf die Planwerte. Nennenswerte negative Abweichungen resultieren in der Mehrzahl der Fälle aus Einbrüchen im Bereich der Steuern. Hier ist maßgeblich die Gewerbesteuer anzuführen, die allzu oft über Erfolg oder Misserfolg des städtischen Haushalts entscheidet.

Die Bemühungen der Verwaltung, die Grundsätze der Sparsamkeit und Wirtschaftlichkeit einzuhalten, sind nachweislich als erfolgreich zu bewerten. Nach wie vor gilt sowohl auf der planerischen Ebene, als auch im Haushaltsvollzug, die Aufwendungen der laufenden Verwaltung stets nach Möglichkeiten der Optimierung zu hinterfragen und die Erträge sachgerecht und sozialverträglich zu generieren.

Keinen Einfluss hat die Verwaltung hingegen auf äußere Einflüsse, wie die vorgenannten unvorhersehbaren Entwicklungen im Bereich der Gewerbesteuer, allgemeine Preissteigerungen und Gesetzesänderungen, die beispielsweise zu erhöhtem Umlageaufwand führen. Für letzteres Beispiel ist die Novellierung des Kommunalen Finanzausgleichs in 2016 zu benennen.

<sup>1</sup> In 2013 wurde das ordentliche Ergebnis durch den Überschuss des außerordentlichen Ergebnisses des laufenden Jahres und einem Teil der außerordentlichen Rücklage aus Vorjahren gem. § 24 GemHVO ausgeglichen.

<sup>2</sup> In 2016 wurde das ordentliche Ergebnis aus Rücklagen aus Überschüssen des ordentlichen Ergebnisses der Vorjahre gem. § 24 GemHVO ausgeglichen.

<sup>3</sup> In 2018 wurde das ordentliche Ergebnis aus Rücklagen aus Überschüssen des ordentlichen und außerordentlichen Ergebnisses der Vorjahre gem. § 24 GemHVO teilweise ausgeglichen und das verbleibende Defizit mit dem Eigenkapital verrechnet.

## 5. DARLEHEN UND KONTEN

Zum **02. Oktober 2020** weisen die unten genannten Darlehen und Liquiditätskredite folgende **Ist-Stände** (gerundet) auf:

Bezeichnung	Kontostand in EUR
Allgemeine Darlehen	-12.594.070
Liquiditätskredit „Baukonto Nesselbusch“	-4.251.395
Guthaben Girokonten	5.198.864
Darlehen Sonderkonjunkturprogramm II <sup>4</sup>	-681.286
Hessenkasse	-3.482.125
Darlehen Abwasserbeseitigung	-6.627.299
<b>Summe</b>	<b>-22.437.311</b>

Es besteht noch eine nicht beanspruchte Kreditermächtigung aus dem Jahr 2020 in Höhe von 3.810.0000 EUR. Hierbei handelt es sich um den verbleibenden Betrag des ursprünglich genehmigten Darlehenskongingents in Höhe von 4.400.000 EUR. Die Ermächtigung wird im Laufe des Jahres 2021 ausgeschöpft werden, nachdem bereits zur energetischen Sanierung verschiedener Liegenschaften rund 590 TEUR im Jahr 2020 beansprucht wurden.

Würde das Haushaltsjahr 2020 gemäß dem aufgestellten Plan verlaufen, würde sich die städtische Schuldensituation zum 01.01.2021 im Vergleich zu den Vorjahren wie folgt darstellen:

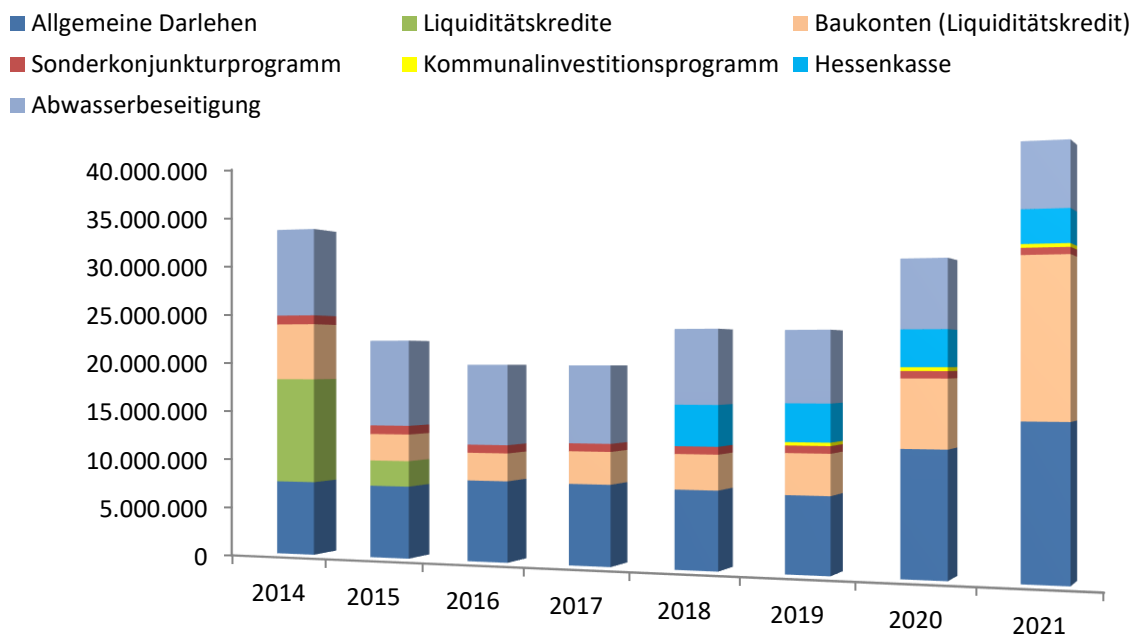


Abbildung 3

Im Haushaltsplanentwurf 2021 ist eine Kreditermächtigung in Höhe von 1.300 TEUR enthalten.

<sup>4</sup> Kredite aus dem Konjunkturprogramm II bzw. Sonderinvestitionsprogramm sind gemäß einer Vorgabe des Landes bei den jeweiligen Kommunen auszuweisen

## 6. EINZELNE POSITIONEN DES ERGEBNISHAUSHALTES

### 6.1 Steuereinnahmen

Nach Jahren der Stabilität auf einem außerordentlich hohen Niveau ist die Gewerbesteuer im Jahr 2018 massiv eingebrochen, während sich der positive Trend in den übrigen Realsteuern insgesamt zunächst weiter fortsetzte. Die seitens der Verwaltung wiederkehrenden Hinweise auf mögliche Gefahren in diesem Bereich hatten sich leider bewahrheitet. Gerade die Einnahmen aus der Gewerbesteuer bleiben daher weiterhin ein großer Unsicherheitsfaktor für die Planungen der Haushaltswirtschaft. Die Erfahrung der letzten Jahre zeigt, dass die Gewerbesteuer das größte Risiko für die Einhaltung des Haushaltsausgleichs darstellt. Hier kann es nach wie vor zu nicht planbaren und unvorhersehbaren Rückschlägen, wie zuletzt in 2018, kommen. Durch die „SARS-CoV-2“-Pandemie und dem damit verbundenen zeitweisen „Lockdown“ wurde die allgemeine wirtschaftliche Lage kräftig durchgeschüttelt. Einbrüche bei der Einkommen-, Umsatz- und Gewerbesteuer waren und sind die Folge, deren exakte Höhe zum Zeitpunkt der Haushaltsaufstellung nach wie vor nicht abschließend abgeschätzt werden kann.

Die Planung der Ansätze sollte generell konservativ auf Basis der vorliegenden steuerrechtlichen Grundlagen (Messbescheide, Prognosen HMdIS, etc.) erfolgen. Während die Grundsteuer aufgrund ihrer Veranlagungsgrundlage keiner besonderen Schwankung unterliegt, sind beispielsweise Gewerbe- und Spielapparatesteuer stark abhängig von der Wirtschaftslage und dem Gewinn des zu steuernden Unternehmens. Hierauf hat die Stadt Langenselbold keinerlei Einflussmöglichkeiten.

Für die Erträge aus der Einkommens- und Umsatzsteuer und den Leistungen aus dem Familienleistungsausgleich wurden die Orientierungsdaten des Landes Hessen zu Grunde gelegt und so weit wie möglich konservativ auf die bestehenden Werte des Vorjahres berechnet. Als Basiswert dienten die Steuerschätzungen des Bundes und des Landes Hessen (letztmalig im Oktober 2020) für die zu erwartenden Erträge der vorgenannten Steueranteile in 2021. Die geplanten Ansätze können in Summe in 2020 voraussichtlich nicht erreicht werden.

Der Haushaltsentwurf 2021 sieht trotz der deutlichen allgemeinen wirtschaftlichen Eintrübung keine Erhöhung der Steuersätze für die Grund- oder Gewerbesteuer vor. Auf die vorgenannten Angaben wird Bezug genommen.

Nachfolgend die Entwicklung der Steuereinnahmen anhand der wichtigsten Steuereinnahmequellen:

#### 6.1.1 Gewerbesteuer

Die Einnahmen aus der Gewerbesteuer tragen einen wichtigen Teil zu der Ertragsseite der Stadt Langenselbold bei. Die Gewerbesteuererinnahmen unterliegen großen Schwankungen, wie das nachfolgende Schaubild zeigt. Nach einem sprunghaften Anstieg ab dem Jahr 2014, welches sich für einige Jahre verstetigte und noch erhöhte, kam es im Jahr 2018 zu erheblichen Rückzahlungen und einem ab dem Jahr 2018 merklich reduzierten Steuerertragsniveau. Ende 2019 und im April 2020 erreichten die Stadt Langenselbold weitere Messbescheide des größten Gewerbesteuerpflichtigen, die erneut zu signifikanten negativen Abweichungen vom Plan führten. Entsprechend wird ab 2021 von einem niedrigeren Niveau ausgegangen, welches sich im Zuge des



erhofften allgemeinen Wirtschaftswachstums moderat positiv entwickeln sollte. Dies zeigt sehr deutlich die geringen Einflussmöglichkeiten auf die Entwicklung dieser Steuer und die Schwierigkeiten der Planung der selbigen. Die Orientierungsdaten des Landes Hessen werden in der Finanzplanung für die kommenden drei Jahre aufgegriffen.

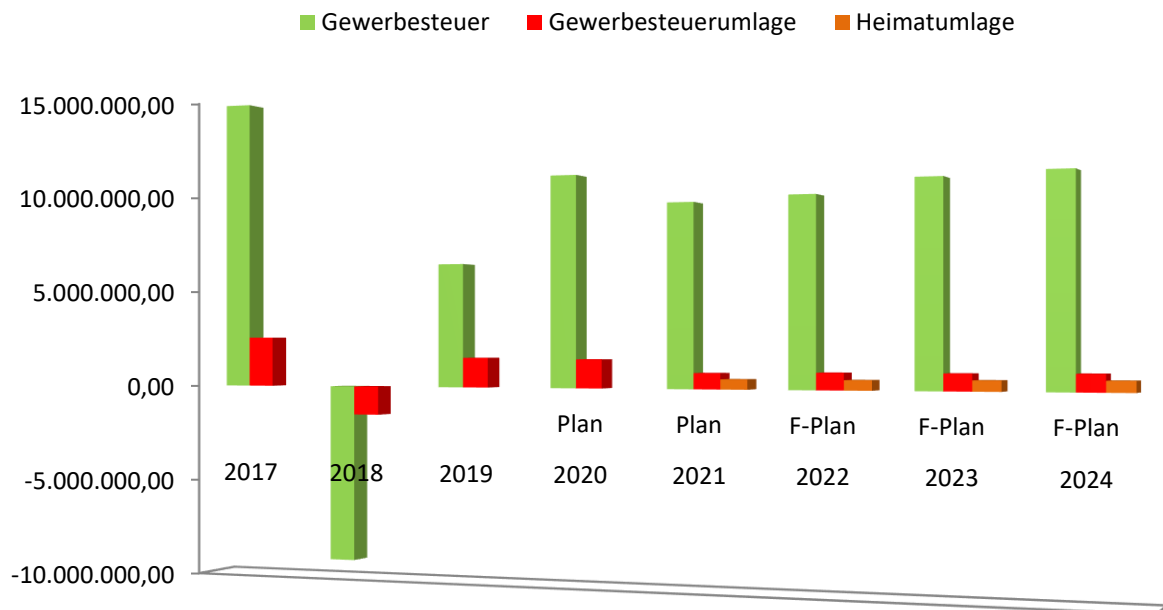


Abbildung 4

### 6.1.2 Grundsteuer

Die Erträge aus der Grundsteuer unterliegen durch das Wachstum der Stadt Langenselbold einem jährlichen maßvollem Zuwachs. Der maßgebliche Grund für die monetäre Zu- oder Abnahme liegt jedoch in den Hebesatzanpassungen. Nach den Senkungen der Hebesätze in 2019 um 50 Prozentpunkte sowie im Jahr 2020 um 105 Prozentpunkte, verbleiben die Steuern im Jahr 2021 stabil.

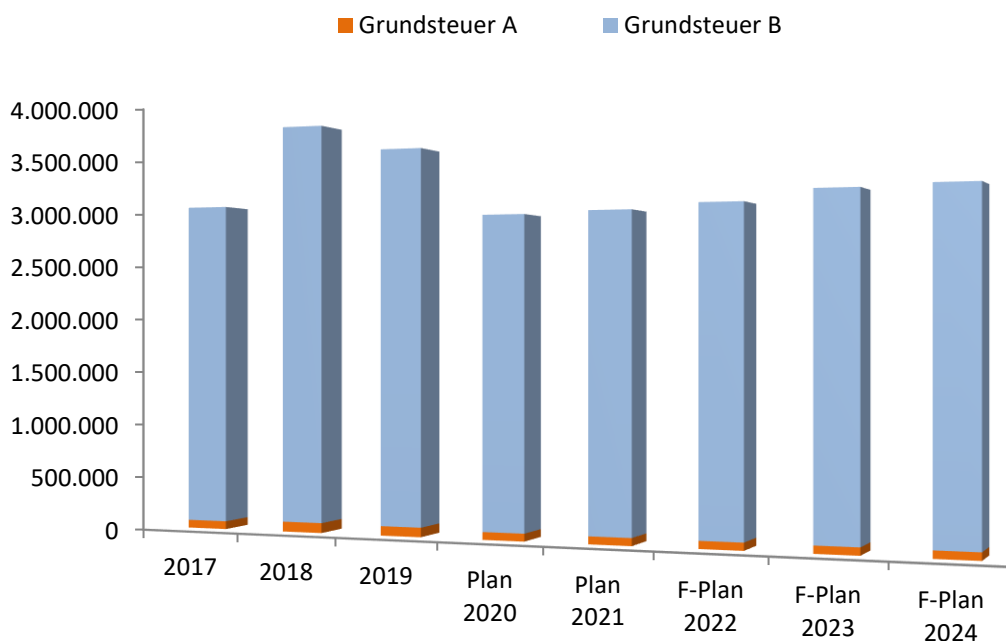


Abbildung 5

### 6.1.3 Einkommensteuer

Die Einkommensteuer befand sich seit 2012 in einem stetigen Aufwärtstrend, der 2020 durch die „SARS-CoV-2“-Pandemie voraussichtlich erheblich eingetrübt wird. Die Orientierungsdaten des Landes Hessen erwarten für die kommenden Jahre eine langsame Erholung auf Basis des neuen verminderten Niveaus und einen stetigen Aufwärtstrend. Dies wurde entsprechend einkalkuliert.

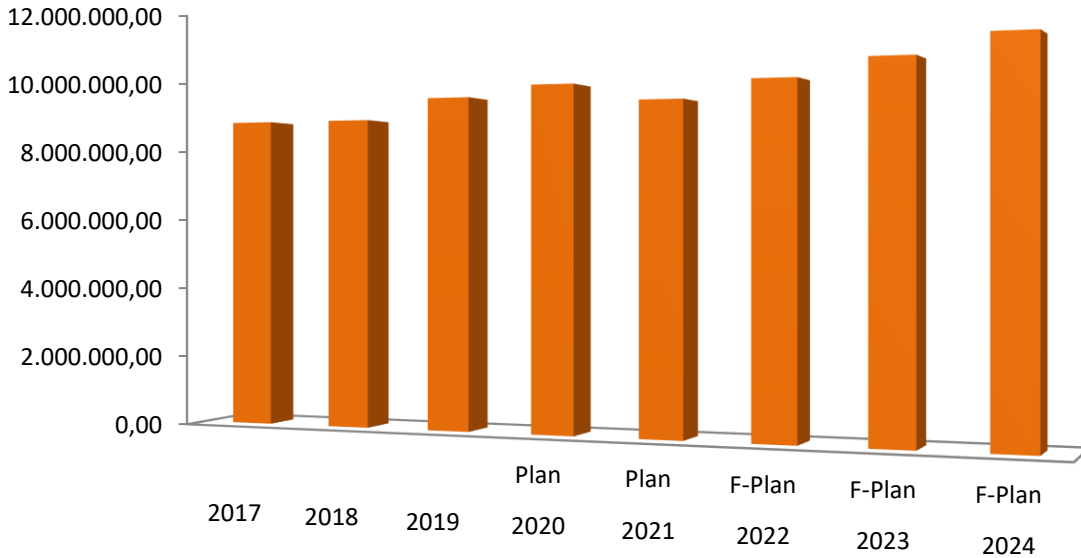


Abbildung 6

### 6.1.4 Gesamtsteuerentwicklung

Zusammengeführt stellt sich die Entwicklung der Steuereinnahmen wie folgt dar. Gut zu erkennen ist der Einbruch bei der Gewerbesteuer im Jahr 2018. In den kommenden Jahren ist von einer langsamen Erholung auszugehen.

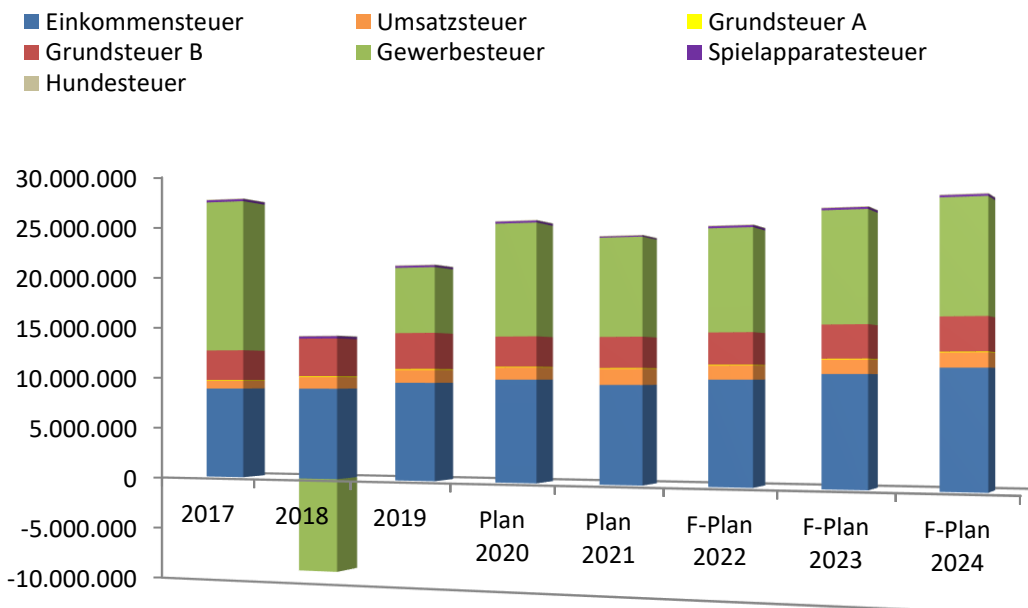


Abbildung 7

## 6.2 Schlüsselzuweisungen

Seit dem Jahr 2017 stellt sich die Entwicklung der Schlüsselzuweisungen wie folgt dar<sup>5</sup>:

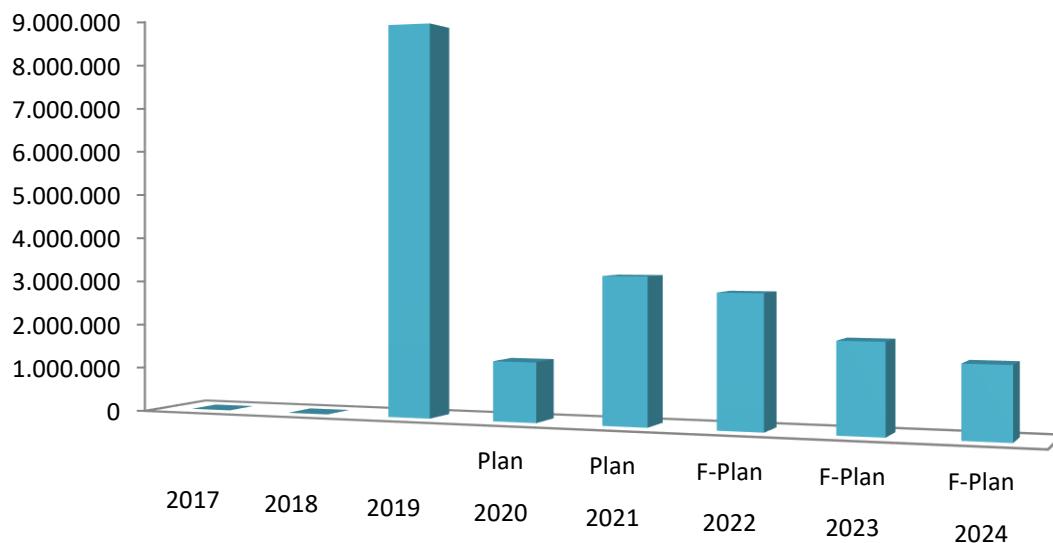


Abbildung 8

## 6.3 Kreis-, Schul-, Kompensations- und Abundanzumlage

Die Steuerkraft ist maßgebend für die zu entrichtende Kreis- und Schulumlage und ggf. Abundanzumlage. Die Kompensationsumlage fällt seit 2016 weg.

Mit dem Beschluss des Doppelhaushalts 2016/2017 des Main-Kinzig-Kreises wurden die Kreisumlage ab 2017 um 0,50 Prozentpunkte auf 36,97% erhöht und die Schulumlage um 0,31 Prozentpunkte auf 17,10% reduziert. Im Haushaltsjahr 2018 wurden der Kreisumlagehebesatz auf 35,97% und der Schulumlagehebesatz auf 15,00% gesenkt. Für 2020 sank der Kreisumlagehebesatz auf 34,97%, während sich die Schulumlage um 0,50 Prozentpunkte auf 15,50% erhöhte. Für das Haushaltsjahr 2021 liegen keine Informationen über die Veränderung des Schulumlagehebesatzes vor. Die Kreisumlage hingegen sinkt um 2 Prozentpunkte auf 32,97%. Die im Vergleich zum Vorjahr sinkenden Umlagen resultieren einerseits aus der niedrigeren Umlagegrundlage (gesunkene Steuerkraft) sowie andererseits aus dem verringerten Kreisumlagesatz.

Durch das gesunkene Gewerbesteueraufkommen ist die Stadt Langenselbold nicht mehr abundant im Sinne des Kommunalen Finanzausgleichsgesetzes des Landes Hessen und zahlt seit 2019 keine Abundanz- bzw. Solidaritätsumlage mehr. Mit der aktuellen Finanzkraft ist dies auch in den Folgejahren nicht zu erwarten.

<sup>5</sup> Abhängig von der „Steuerkraftmesszahl“ und der „Ausgleichsmesszahl“ aus der Berechnung des Landes Hessen

Die Entwicklung der vorgenannten Umlagen<sup>6</sup> stellt sich seit dem Jahr 2012 wie folgt dar:

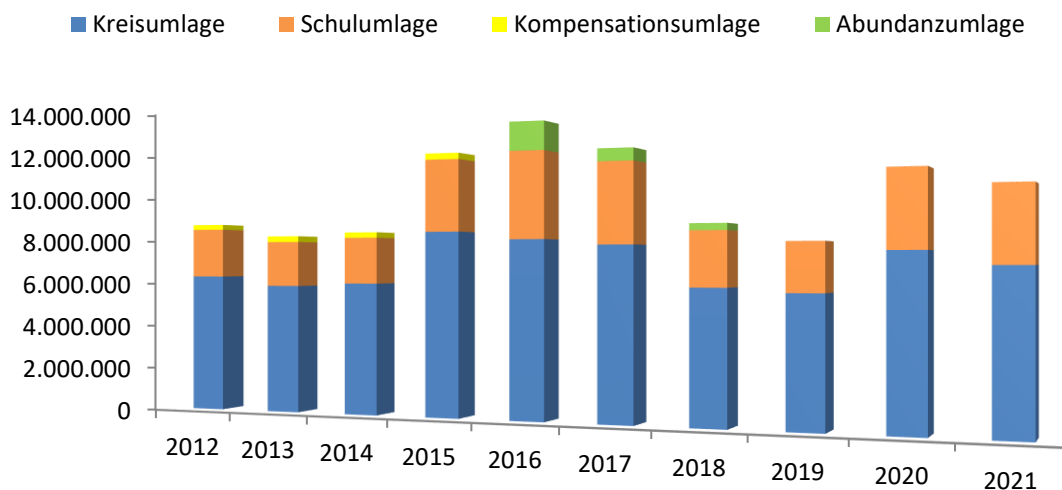


Abbildung 9

## 6.4 Personalkosten

Die Personal- und Versorgungsaufwendungen erhöhen sich in Summe um 474 TEUR. Die Gründe hierfür liegen in bereits feststehenden gesetzlichen Tarifierhöhungen im Jahr 2021 und neu geschaffenen Stellen, insbesondere eines weiteren EDV-Verantwortlichen, eines technischen Mitarbeiters für die Feuerwehr (Ausbau IKZ), eines technischen Mitarbeiters im Bereich des Straßen- und Tiefbaus sowie eines technischen Mitarbeiters in der Abwasserbeseitigung. Die berechneten Personal- und Versorgungsaufwendungen liegen an dieser Stelle 200 TEUR höher und wurden auf Basis von Erfahrungswerten der Vergangenheit (aus unterjährigen Einsparungen aufgrund von Krankheit und zeitweiser Nichtbesetzung) um jenen Betrag pauschal gekürzt.

Für die Jahre 2022 bis 2024 wurde in der Ergebnis- und Finanzplanung eine tarifrechtliche Steigerung von 1,5% jährlich angenommen.

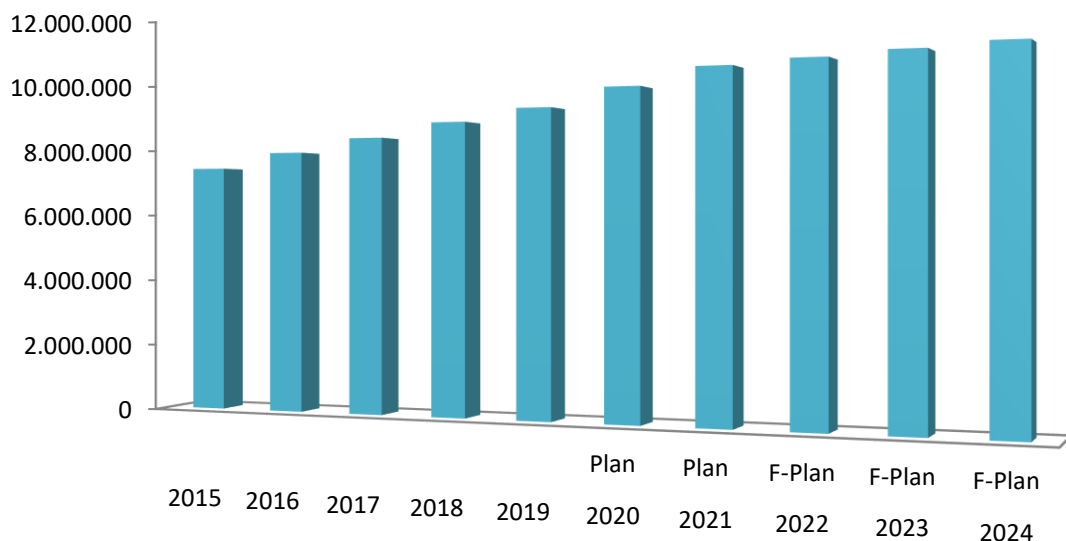


Abbildung 10

<sup>6</sup> Die Steuerkraft einer Gemeinde ist maßgebend für die Kreis- und Schulumlage, Abundanz-Umlage

Folgende prozentuale Verteilung der Personalkosten ergibt sich im Haushaltsjahr 2021:

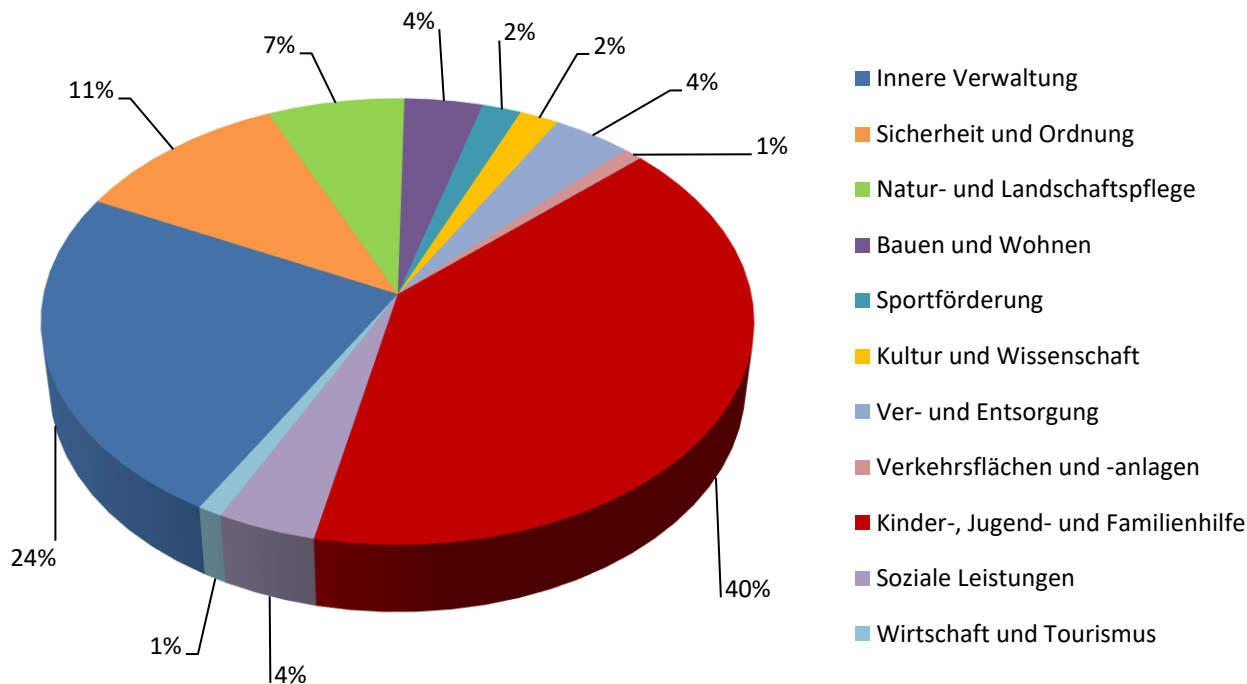


Abbildung 11

Der größte Anteil entfällt mit 40% auf den Produktbereich 06 (Kinder- Jugend- und Familienhilfe). Darin enthalten ist der Bereich Kinderbetreuung mit Personalaufwendungen in Höhe von 4.110.173 EUR. Nicht enthalten ist der Personalkostenanteil der Kindertagesstätten in nicht kommunaler Trägerschaft, da diese als Teil des Betriebskostenzuschusses aufgewendet werden. Der Gesamtzuschuss für Personal- und Sachaufwendungen an die privaten und konfessionellen Kindertagesstätten beläuft sich im Planungsjahr auf 1.821 TEUR.

## 6.5 Aufwendungen für Sach- und Dienstleistungen

Die Werte aus den geprüften Jahresabschlüssen sowie die vorläufigen Rechnungsergebnisse zeigen, dass die Verwaltung in permanenten und intensiven Bemühungen war und auch weiterhin ist, die Aufwendungen für Sach- und Dienstleistungen so gering wie möglich zu halten. In den meisten Fällen konnten hier im Vergleich zum Planansatz deutliche Einsparungen erzielt werden.

Im Jahr 2021 sehen die Ansätze trotz partieller Einsparungen eine Steigerung in Höhe von rund 335 TEUR vor. Diese resultieren überwiegend aus erhöhten Ansätzen für Instandhaltungs- und Sanierungsmaßnahmen städtischer Liegenschaften und Straßen. Für diese Maßnahmen besteht weiterhin entweder ein zwingender Handlungsbedarf, der aus der Bausubstanz hervorgeht oder eine gesetzliche Notwendigkeit. Für das Folgejahr wird zunächst eine Stabilisierung des Niveaus kalkuliert, welches jedoch dauerhaft aufgrund zu erwartender Preissteigerungen und des sukzessiven Abbaus des Sanierungsstaus nicht gehalten werden kann.

Insgesamt können keine nennenswerten Einsparungen im Vergleich zum Plan erwartet werden, da bereits bei der Planung alle vertretbaren Reduzierungen der Ansatzpositionen vorgenommen wurden. Weitere Reduzierungen würden die Substanz der vorhandenen Infrastruktur gefährden.

Die Aufwendungen für Sach- und Dienstleistungen nehmen eine besondere Rolle ein, da sie wie in Abbildung 2 gezeigt, der drittgrößte Aufwandsblock sind. Da auf die gesetzlich geregelten Steueraufwendungen keinerlei Einfluss genommen werden kann und die Personal- wie auch Versorgungsaufwendungen überwiegend durch Gesetz und Tarif gesteuert werden, sind die Sach- und Dienstleistungen der größte Kostenfaktor auf den durch die Entscheidungsträger Einfluss genommen werden kann. Ausgenommen hiervon sind die bereits mehrfach beschriebenen allgemeinen inflationären Preissteigerungen.

Hier die grafische Darstellung der Entwicklung der Sach- und Dienstleistungen seit 2017:

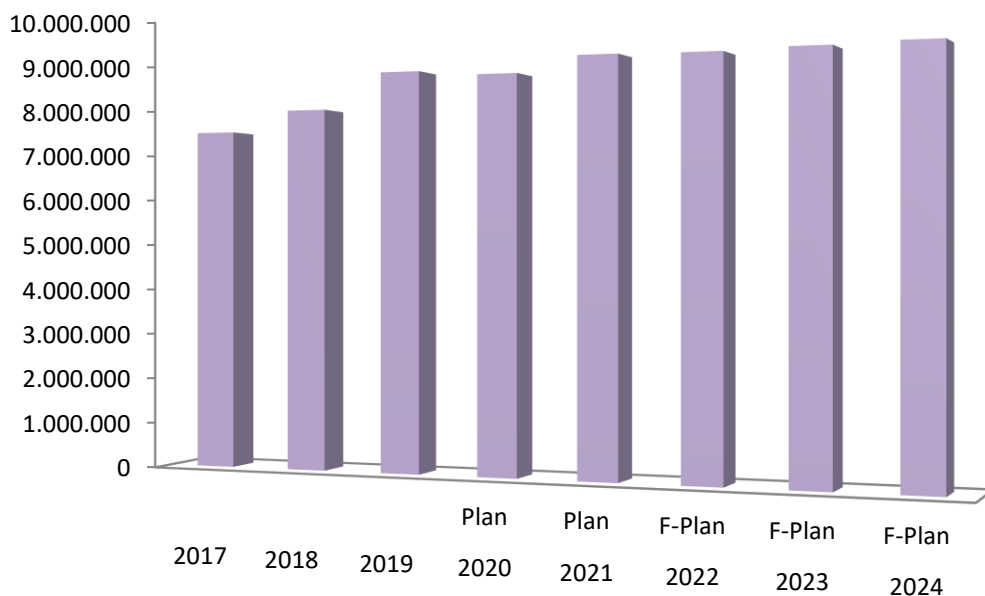


Abbildung 12

## 7. INVESTITIONEN

Die Auszahlungen für Investitionen betragen im Haushaltsentwurf für 2021 ca. 3.191 TEUR. Die folgende Übersicht stellt Einzelpositionen **ab 10 TEUR** dar:

Produkt	Bezeichnung	Ansatz in EUR
01011001	Auszahlungen sonstige Baumaßnahmen Rathaus	315.000
	Auszahlungen für Hochbaumaßnahmen Rhönstraße	180.000
	Auszahlungen für den Erwerb von Vermögensgegenständen (uWG)	10.000
	Auszahlungen für den Erwerb von Vermögensgegenständen (oWG)	50.000
01011101	Auszahlungen für sonstige Baumaßnahmen	15.000
	Auszahlungen für den Erwerb von Vermögensgegenständen (oWG)	137.000
02030101	Auszahlungen für den Erwerb von Vermögensgegenständen (uWG)	20.000
	Auszahlungen für den Erwerb von Vermögensgegenständen (oWG)	253.300
02030103	Auszahlungen für den Erwerb von Vermögensgegenständen (oWG)	98.000
05030109	Auszahlungen für sonstige Baumaßnahmen	95.000
06040101	Auszahlungen für sonstige Baumaßnahmen	800.000
06040102	Auszahlungen für den Erwerb von Vermögensgegenständen (oWG)	20.000
06040103	Auszahlungen für den Erwerb von Vermögensgegenständen (oWG)	22.500
06040105	Auszahlungen für sonstige Baumaßnahmen	250.000
06050201	Neu- und Ausbau von Spielplätzen	20.000
08020105	Auszahlungen für den Erwerb von Vermögensgegenständen (oWG)	10.300
10030101	Auszahlungen für sonstige Baumaßnahmen	93.500
11070101	Pumpwerk Jahnstraße	50.000
	Auszahlungen für Tiefbaumaßnahmen	20.000
	Sonderbauwerke	70.000
	Sanierung aus TV-Untersuchung	200.000
	Auszahlungen für den Erwerb von Vermögensgegenständen (oWG)	15.000
12010101	Auszahlungen für Erneuerung Brücken	45.000
12070103	Erweiterung Park&Ride	10.000
	Auszahlungen für den Erwerb von Vermögensgegenständen (oWG)	12.000
13010201	Auszahlungen für sonstige Baumaßnahmen	25.000
15020102	Auszahlungen für sonstige Baumaßnahmen	203.000
16020101	Auszahlungen für den Erwerb von Kapitalmarktpapieren	17.500

Auch für das Haushaltsjahr 2021 sind aus Sicht der Budgetverantwortlichen notwendige und unabwendbare Investitionen geplant. Die größten Positionen sind in den Produkten Liegenschaften, Bauhof, Feuerwehr, Kindertagesstätten und Abwasserbeseitigung vorgesehen.

Für den Bauhof sollen diverse Neu- und Ersatzgeräte sowie Anbauteile für vorhandene Maschinen beschafft werden. Dies beinhaltet insbesondere einen Mulcher, eine Lafette inklusive Container, Motorsägen, Freischneider und Heckenscheren.

Der größte Investitionsposten ist für das Rathaus vorgesehen. Das Verwaltungsgebäude muss sukzessive grundhaft saniert und an die technischen Anforderungen eines modernen Bürogebäudes angepasst werden. Im ersten Schritt beinhaltet dies eine Teilsanierung der Böden, den Ausbau der

Klimaanlage sowie die Umsetzung eines Brandschutzkonzeptes. Ämterweise wird das vorhandene, teils über 20 Jahre alte Mobiliar, ausgetauscht um arbeitsmedizinische Grundvoraussetzungen zu erfüllen.

Die im Vorjahr begonnene energetische Sanierung des Mehrfamilienhauses in der Rhönstraße soll fortgesetzt und durch eine Aufstockung weiterer Wohnraum geschaffen werden. Die grundlegende Sanierung der städtischen Liegenschaften in der Seegasse (7 und 7a) wird durch den Austausch des Daches, dem Umbau der Wohnungen und der Sanierung der Heizungsanlage in der Hausnummer 7 weiter vorangetrieben.

Neben den üblichen Anschaffungen für die Kindertagesstätten, wird auch die energetische Sanierung des Kinderhorts in der Uferstraße fortgesetzt. Dies wird in Form des Austauschs des Pflasters im Innenhof und des Einbaus einer Lüftungsanlage erfolgen. Diese Maßnahmen sind Teil des sukzessiven Abbaus des Sanierungs- und Instandhaltungsstaus aus den letzten Jahren.

Für die Feuerwehr werden die Mediensteuerung des großen Unterrichtsraums und die Schrankensteuerung erneuert sowie Hardware für die Serversicherung angeschafft. Die Einrichtungen zur Reinigung der Einsatzkleidung sollen durch eine Waschmaschine, einen Trockenschrank und eine Imprägniereinrichtung erweitert werden. Neben der Ersatzbeschaffung des altersbedingt unwirtschaftlich gewordenen Einsatzleitwagens (ELW), muss die Schlauchhaspel des Staffellöschfahrzeugs (StLF) ausgetauscht werden. Ebenso verhält es sich mit dem Stapler. Im Bereich der interkommunalen Zusammenarbeit ist die Beschaffung von Atemschutzgeräten und einer neuen Software zur Dokumentation der Atemschutztechnik geplant, sowie der Bau eines Atemschutzprüfstandes.

Im Schloss sollen weitere Mittel für die Umsetzung des Brandschutzkonzeptes und den Einbau einer Lüftungsanlage bereitgestellt werden.

Für die Abwasserbeseitigung stehen neben den alljährlichen Investitionen (z. B. Kanalsanierung aus TV-Untersuchung), Maßnahmen für die Entschärfung der Entwässerungsproblematik im Bereich der Gelnhäuser- und Jahnstraße (Pumpwerk Jahnstraße) an.

Ebenfalls muss in die Infrastruktur der Straßen, Wege und Plätze investiert werden. Im Haushaltsjahr 2021 sind Planungskosten für die Sanierung der Brücke hinter der Geisfuhrtmühle veranschlagt, deren Umsetzung für 2022 vorgesehen ist. Das vorhandene Angebot „Park&Ride“ soll durch eine Umrüstung der Parkautomaten auf bargeldlose Zahlung erweitert werden.

Die Gebäude im Schloßpark (Klosterberghalle, Heimatmuseum) sollen im Bereich des Brandschutzes ertüchtigt werden.

Mit Beschluss der Stadtverordnetenversammlungen werden investive Mittel für die Planung und Installation von raumlufttechnischen Anlagen in den städtischen Kindertagesstätten sowie die Errichtung einer Hundewiese bereitgestellt.



## 8. FAZIT

Der Haushalt 2021 steht auf einer soliden Planungsgrundlage. Aufgrund der außergewöhnlichen Umstände war es richtig, die Aufstellung und Einbringung zeitlich nach hinten zu verschieben. Vor dem Hintergrund der unklaren Entwicklung der zu erwartenden Steuererträge aufgrund der „SARS-CoV-2“-Pandemie und deren wirtschaftlichen Folgen, war eine gesetzeskonforme Aufstellung zu keinem Zeitpunkt angezeigt gewesen. Entsprechende Empfehlungen des Landes Hessen und des zuständigen Regierungspräsidiums waren gleichlautend und spielten in der Entscheidungsfindung hinsichtlich des geeignetsten Zeitpunkts zur Einbringung eine maßgebliche Rolle. Sich nicht einstellende Planungsgrößen hätten zu dem Erfordernis eines Nachtragshaushaltes führen können, bevor der ursprüngliche Haushaltsplan aufsichtsbehördlich genehmigt worden wäre. Dies würde damit einhergehend unnötig personelle und finanzielle Ressourcen verbrauchen.

So liegen zum Zeitpunkt der Aufstellung die erforderlichen essentiellen Schätzungen für die zu erwartenden Schlüsselzuweisungen, Ertragsanteile aus Einkommen-, Umsatzsteuer und Familienleistungsausgleich sowie die Erwartungen für die Grund- und Gewerbesteuer auf einem Niveau vor, welches noch im September bestenfalls als vage zu bezeichnen gewesen ist. Jene Erträge bilden jedoch die Basis der Finanzierung der kommunalen Aufgaben. Nur auf diesem Fundament ist eine Planung nach den Grundsätzen der Haushaltswahrheit und -klarheit gegeben.

Das Vorjahr wird aufgrund der Steuereinbrüche zwar mit einem noch nicht abschätzbaren Defizit abschließen, jedoch durch die vorhandene ordentliche Rücklage ausgeglichen werden können. Mit der verbleibenden Rücklage zum 01.01.2021 und dem überschüssig geplanten Haushalt 2021 sind die gesetzlichen Zielvorgaben aus HGO und GemHVO vollständig erfüllt. Dies darf jedoch nicht darüber hinwegtäuschen, dass die Finanzlage weiterhin angespannt bleibt und es oberstes Bestreben sein muss, die dauerhafte finanzielle Leistungsfähigkeit aufrecht zu erhalten. Trotz des aktuell gewonnenen Handlungsspielraums durch das Verlassen des kommunalen Schutzschirms kann nur durch umsichtiges, vorsichtiges und vorausschauendes Handeln eine nachhaltige und generationsgerechte Finanzgrundlage aufgebaut werden.

Die Erträge aus den Steuern und steuerähnlichen Abgaben werden hierbei stets eine entscheidende Rolle spielen. Im Besonderen die Gewerbesteuer wird auch zukünftig über Erfolg und Misserfolg der städtischen Finanzen entscheiden. Ebenso verhält es sich aber auch mit der Einkommen- und der Umsatzsteuer, die, wie auch die Gewerbesteuer, eng an die allgemeine Wirtschaftslage gekoppelt sind. Die daraus resultierenden Herausforderungen sind den politisch Verantwortlichen hinlänglich bekannt. Es gilt hier weiterhin sensibilisiert zu sein.

Der Planentwurf zeigt deutlich den Willen der finanzpolitisch Verantwortlichen, die Bürger nur in dem Umfang mit Steuern und Abgaben zu belasten, die nötig sind, um die mannigfaltigen Aufgaben, die an eine Kommune gestellt werden, zu erfüllen. Diese grundlegende Einstellung führt dazu, dass trotz der außergewöhnlichen Umstände keine Steuererhöhungen notwendig werden und die Steuerhebesätze auf dem Vorjahresniveau verbleiben können. Ob dies auch in Zukunft gelingen wird, hängt von der allgemeinen wirtschaftlichen Entwicklung sowie einer Vielzahl externer Faktoren ab, die zum jetzigen Zeitpunkt nicht vorausgesagt werden können.

Es ist jedoch nicht allein die Aufgabe der Kommunen dies zu gewährleisten. Auch die Bundesregierung und das Land Hessen tragen ihre Verantwortung für die Leistungsfähigkeit der kommunalen Basis. Die letzten Bestrebungen und Maßnahmen lassen jedenfalls darauf hoffen,

dass sich Bund und im Besonderen Land hierauf besinnen und sich als starker und verlässlicher Partner der Kommunen und Landkreise verstehen. Andernfalls besteht das Risiko der finanziellen Aushöhlung der Städte, Gemeinden und Landkreise, was langfristig zu einer Gefährdung der kommunalen Leistungsfähigkeit führen und deren Auswirkungen auch auf Landes- sowie letztlich Bundesebene spürbar sein wird. Nur durch die sach- und bedarfsgerechte finanzielle Ausstattung der kommunalen Familie ist die Wahrung der grundgesetzlich verankerten kommunalen Selbstverwaltung gewährleistet.

Der Haushaltsentwurf sieht ebenfalls in den Folgejahren 2022 bis 2024 Überschüsse und somit den gesetzlich und aufsichtsbehördlich geforderten dauerhaften Haushaltsausgleich vor. Hierbei ist zu beachten, dass die Überschüsse in den Jahren 2023 und 2024 deutlich geringer ausfallen und damit die Entwicklung sorgfältig zu beobachten ist.

Im Hinblick auf die weiterhin hohe Abhängigkeit von den Realsteuereinnahmen, darf dies daher keinesfalls endgültig als gesetzt verstanden werden. Hier wird auch in den kommenden Jahren kontinuierlich nachzusteuern sein.



Benjamin Schaaf  
Erster Stadtrat

# **PRODUKTPLAN ZUSAMMENFASSUNG**

**PRODUKTBEREICHSPLAN**  
**Haushalt 2021**  
**- in EUR -**

Produktbereichsplan gemäß Muster 12 zu § 4 Abs. 2 GemHVO		Ordentliche Erträge vor ILV	Ordentliche Erträge nach ILV	Ordentliche Aufwendungen vor ILV	Ordentliche Aufwendungen nach ILV
1	Stadt Langenselbold	37.664.558	40.903.101	37.584.559	40.823.102
01	Innere Verwaltung	660.725	3.132.475	4.476.806	4.770.411
0101	Verwaltungssteuerung und -service	660.725	3.132.475	4.476.806	4.770.411
010101	Städtische Gremien	680	54.095	544.112	578.957
01010101	Städtische Gremien	680	54.095	544.112	578.957
010102	Zentrale Dienste	150	8.856	92.550	97.244
01010201	Zentrale Dienste	150	8.856	92.550	97.244
010103	Personalangelegenheiten	0	713.264	713.264	728.054
01010301	Personalangelegenheiten	0	713.264	713.264	728.054
010104	Organisatorische Angelegenheiten	455	17.927	254.392	266.799
01010401	Organisatorische Angelegenheiten	455	17.927	254.392	266.799
010106	EDV und IT-Management	0	217.176	217.176	221.572
01010601	EDV und IT-Management	0	217.176	217.176	221.572
010107	Angelegenheiten der Finanzverwaltung	8.510	342.110	334.100	349.486
01010701	Finanzverwaltung	8.510	342.110	334.100	349.486
010108	Angelegenheiten des Kassen- und Rechnungswesens	0	212.603	212.603	229.971
01010801	Kassen-, Rechnungs- und Vollstreckungswesen	0	212.603	212.603	229.971
010110	Grundstücksverkehr, Liegenschaftsverwaltung, Gebäudemanagement	647.800	731.349	1.071.666	1.136.718
01011001	Grundstücksverkehr, Liegenschaftsverwaltung, Gebäudemanagement	647.800	731.349	1.071.666	1.136.718
010111	Technische Dienste Bauhof	3.130	835.095	1.036.943	1.161.610
01011101	Technische Dienste Bauhof	3.130	835.095	1.036.943	1.161.610
02	Sicherheit und Ordnung	927.030	927.030	2.598.139	2.809.734
0201	Statistik und Wahlen	6.000	6.000	90.295	96.743
020101	Statistik und Wahlen	6.000	6.000	90.295	96.743
02010101	Statistik und Wahlen	6.000	6.000	90.295	96.743
0202	Ordnungsangelegenheiten	618.280	618.280	1.244.797	1.375.790
020201	Öffentliche Sicherheit und allgemeine Ordnung	461.630	461.630	759.375	850.164
02020101	Öffentliche Sicherheit und allgemeine Ordnung	461.630	461.630	759.375	850.164
020203	Gewerbeüberwachung und Gaststättenrecht	15.000	15.000	58.815	58.936
02020301	Gewerbeüberwachung und Gaststättenrecht	15.000	15.000	58.815	58.936
020204	Personenstandswesen (Standesamt)	24.500	24.500	102.451	115.627
02020401	Personenstandswesen (Standesamt)	24.500	24.500	102.451	115.627
020205	Meldeangelegenheiten/Bürgerbüro	117.150	117.150	324.156	351.063
02020501	Meldeangelegenheiten/Bürgerbüro	117.150	117.150	324.156	351.063

**PRODUKTBEREICHSPLAN  
Haushalt 2021  
- in EUR -**

Produktbereichsplan gemäß Muster 12 zu § 4 Abs. 2 GemHVO		Ordentliche Erträge vor ILV	Ordentliche Erträge nach ILV	Ordentliche Aufwendungen vor ILV	Ordentliche Aufwendungen nach ILV
0203	Brandschutz	171.610	171.610	783.607	833.874
020301	Brandschutz	171.610	171.610	783.607	833.874
02030101	Brandschutz	152.810	152.810	768.807	819.074
02030102	IKZ Atemschutzstrecke	4.800	4.800	800	800
02030103	IKZ Atemschutzwerkstatt	14.000	14.000	14.000	14.000
0204	Rettungsdienst/DRK	26.000	26.000	11.100	14.087
020401	Rettungsdienst/DRK	26.000	26.000	11.100	14.087
02040101	Rettungsdienst/DRK	26.000	26.000	11.100	14.087
0205	Katastrophenschutz	0		30.160	34.000
020501	Katastrophenschutz	0		30.160	34.000
02050101	Katastrophenschutz	0		30.160	34.000
0206	Feuerwehrstützpunkt	105.140	105.140	438.180	455.240
020603	Feuerwehrstützpunkt	105.140	105.140	438.180	455.240
02060301	Feuerwehrstützpunkt	29.140	29.140	346.780	363.840
02060302	Feuerwehr Wohnhaus	76.000	76.000	91.400	91.400
04	Kultur und Wissenschaft	26.600	26.600	268.952	394.366
0410	Heimat und sonstige Kulturpflege	26.600	26.600	268.952	394.366
041001	Kulturelle Aktionen und Veranstaltungen, Städtepartnerschaften	26.600	26.600	262.252	384.252
04100101	Kulturelle Aktionen und Veranstaltungen, Städtepartnerschaften	26.600	26.600	262.252	384.252
041002	Heimatmuseum	0		6.700	10.114
04100201	Heimatmuseum	0		6.700	10.114
05	Soziale Leistungen/Soziale Hilfe	643.380	643.380	938.832	1.028.412
0503	Hilfe für Asylbewerber	621.800	621.800	585.218	630.629
050301	Hilfe für Asylbewerber/allgemein	621.800	621.800	585.218	630.629
05030101	Hilfe für Asylbewerber/allgemein	341.000	341.000	155.718	166.652
05030102	Betriebskosten "Am Weiher 3"	90.000	90.000	220.000	222.968
05030103	Betriebskosten "Ruhweg 18"	0			11.649
05030104	Betriebskosten "Steinweg 48"	30.000	30.000	31.000	36.325
05030105	Betriebskosten "Ringstraße 49"	65.000	65.000	60.000	61.944
05030106	Betriebskosten "Hüttengesäßer Straße 28"	0			1.983
05030107	Betriebskosten "Vogelsbergstraße 4"	800	800	3.000	6.650
05030108	Betriebskosten "Niedertalstraße 50"	5.000	5.000	5.500	8.050
05030109	Betriebskosten "Seegasse 7"	60.000	60.000	70.000	72.393
05030110	Betriebskosten "Am Weiher 5"	30.000	30.000	40.000	42.015

**PRODUKTBEREICHSPLAN**  
**Haushalt 2021**  
**- in EUR -**

Produktbereichsplan gemäß Muster 12 zu § 4 Abs. 2 GemHVO		Ordentliche Erträge vor ILV	Ordentliche Erträge nach ILV	Ordentliche Aufwendungen vor ILV	Ordentliche Aufwendungen nach ILV
0510	Sonstige soziale Hilfen und Leistungen	21.580	21.580	353.614	397.783
051001	Sonstige soziale Hilfen und Leistungen, soziale Einrichtungen	21.580	21.580	353.614	397.783
05100101	Sonstige soziale Hilfen und Leistungen, soziale Einrichtungen	19.180	19.180	343.164	387.333
05100102	Obdachlosenunterkunft	2.400	2.400	10.450	10.450
06	Kinder, Jugend- und Familienhilfe	1.834.233	1.834.233	7.053.142	7.795.336
0603	Sonstige Leistungen der Kinder, Jugend- und Familienhilfe	30.000	30.000	163.874	176.250
060301	Ferienspiele und allgemeine Jugendarbeit	30.000	30.000	163.874	176.250
06030101	Ferienspiele und allgemeine Jugendarbeit	30.000	30.000	163.874	176.250
0604	Tageseinrichtung für Kinder	1.799.333	1.799.333	6.815.048	7.399.102
060401	Tageseinrichtungen und Tagespflege für Kinder	1.799.333	1.799.333	6.815.048	7.399.102
06040101	Tageseinrichtungen und Tagespflege für Kinder	0		130.653	182.542
06040102	Kindertagesstätte "Buchbergblick"	378.950	378.950	916.881	981.370
06040103	Kindertagesstätte "Rödelberg"	534.299	534.299	1.333.712	1.443.020
06040104	Kindertagesstätte "Pustelblume"	304.566	304.566	828.082	905.123
06040105	Kinderhort "Uferstraße"	233.000	233.000	698.364	753.016
06040106	Krippenhaus "Löwenzahn"	301.431	301.431	897.921	950.569
06040107	Kindertagesstätten in externer Trägerschaft	24.987	24.987	1.939.030	2.011.109
06040108	Tagespflege	8.100	8.100	40.600	91.574
06040109	Betreuungsangebot "Schule an der Gründau"	14.000	14.000	29.805	80.779
0605	Einrichtungen der Jugendarbeit	4.900	4.900	74.220	219.984
060501	Jugendzentren	4.600	4.600	36.160	48.026
06050101	Jugendzentren	4.600	4.600	36.160	48.026
060502	Spielplätze	300	300	38.060	171.958
06050201	Spielplätze	300	300	38.060	171.958
07	Gesundheitsdienste	55.100	55.100	19.350	28.700
0702	Gesundheitseinrichtungen	55.100	55.100	19.350	28.700
070201	Gesundheitsdienste	55.100	55.100	19.350	28.700
07020101	Gesundheitsdienste	55.100	55.100	19.350	28.700
08	Sportförderung	482.390	482.390	1.429.127	1.626.901
0801	Förderung des Sports	0		25.700	27.834
080101	Sportförderung	0		25.700	27.834
08010101	Sportförderung	0		25.700	27.834
0802	Sportstätten und Bäder	482.390	482.390	1.403.427	1.599.067
080201	Bereitstellung/Betrieb von Bädern und Sportstätten	482.390	482.390	1.403.427	1.599.067

**PRODUKTBEREICHSPLAN  
Haushalt 2021  
- in EUR -**

Produktbereichsplan gemäß Muster 12 zu § 4 Abs. 2 GemHVO		Ordentliche Erträge vor ILV	Ordentliche Erträge nach ILV	Ordentliche Aufwendungen vor ILV	Ordentliche Aufwendungen nach ILV
08020101	Bereitstellung/Betrieb von Bädern und Sportstätten	72.500	72.500	20.000	32.375
08020102	Freischwimmbad	155.130	155.130	479.788	531.123
08020103	Strandbad Kinzigsee	192.500	192.500	380.193	455.560
08020104	Hessentagshalle	37.800	37.800	149.390	162.080
08020105	Sportzentrum	24.460	24.460	374.056	417.929
10	Bauen und Wohnen	19.000	89.218	532.927	640.637
1001	Bau- und Grundstücksordnung	15.000	85.218	496.257	586.784
100101	Bauverwaltung	15.000	85.218	496.257	586.784
10010101	Bauverwaltung	15.000	85.218	496.257	586.784
1003	Denkmalschutz und -pflege	4.000	4.000	36.670	53.853
100301	Denkmalschutz und -pflege	4.000	4.000	36.670	53.853
10030101	Denkmalschutz und -pflege	4.000	4.000	36.670	53.853
11	Ver- und Entsorgung	4.237.900	4.285.771	3.823.738	4.476.145
1106	Abfallwirtschaft	1.258.600	1.258.600	1.202.013	1.362.074
110601	Abfallbeseitigung	1.258.600	1.258.600	1.202.013	1.362.074
11060101	Abfallbeseitigung	1.258.600	1.258.600	1.202.013	1.362.074
1107	Abwasserbeseitigung	2.979.300	3.027.171	2.621.725	3.114.071
110701	Abwasserbeseitigung	2.979.300	3.027.171	2.621.725	3.114.071
11070101	Abwasserbeseitigung	2.979.300	3.027.171	2.621.725	3.114.071
12	Verkehrsflächen und -anlagen, ÖPNV	466.200	522.788	2.553.214	2.701.452
1201	Gemeindestraßen	165.750	222.338	1.931.491	2.033.298
120101	Planung, Bau, Betrieb und Unterhaltung von Verkehrswegen	165.750	222.338	1.931.491	2.033.298
12010101	Planung, Bau, Betrieb und Unterhaltung von Verkehrswegen	165.750	222.338	1.931.491	2.033.298
1206	Parkeinrichtungen	26.000	26.000	2.250	10.180
120601	Parkeinrichtungen (z. B. Parkplätze)	26.000	26.000	2.250	10.180
12060101	Parkeinrichtungen (z. B. Parkplätze)	26.000	26.000	2.250	10.180
1207	ÖPNV	274.450	274.450	619.473	657.974
120701	Öffentlicher Personennahverkehr (ÖPNV)	274.450	274.450	619.473	657.974
12070101	Öffentlicher Personennahverkehr (ÖPNV)	8.850	8.850	401.023	408.711
12070102	Bahnhofsgebäude	110.000	110.000	125.310	135.267
12070103	Bahnhofsparkplatz	155.600	155.600	93.140	113.996
13	Natur- und Landschaftspflege	402.700	784.816	1.356.763	1.898.080
1301	Öffentliches Grün / Landschaftsbau	24.200	350.552	524.131	722.047
130102	Anlage und Unterhaltung, Planung und Bau von Grün- und Freizeitanlagen	24.200	350.552	524.131	722.047

**PRODUKTBEREICHSPLAN  
Haushalt 2021  
- in EUR -**

Produktbereichsplan gemäß Muster 12 zu § 4 Abs. 2 GemHVO		Ordentliche Erträge vor ILV	Ordentliche Erträge nach ILV	Ordentliche Aufwendungen vor ILV	Ordentliche Aufwendungen nach ILV
13010201	Anlage und Unterhaltung, Planung und Bau von Grün- und Freizeitanlagen	24.200	350.552	524.131	722.047
1302	Öffentliche Gewässer / wasserbauliche Anlagen	57.600	109.299	200.334	266.374
130201	Öffentliche Gewässer und wasserbauliche Anlagen	57.600	109.299	200.334	266.374
13020101	Öffentliche Gewässer und wasserbauliche Anlagen	49.000	100.699	198.834	264.874
13020102	Fischereipacht	8.600	8.600	1.500	1.500
1303	Friedhofs- und Bestattungswesen	241.250	241.250	414.508	548.581
130301	Friedhofs- und Bestattungswesen	241.250	241.250	414.508	548.581
13030101	Friedhofs- und Bestattungswesen	0		63.169	75.223
13030102	Friedhof "Jahnstraße"	66.850	66.850	126.780	154.463
13030103	Friedhof "Rödelberg"	93.700	93.700	178.380	255.713
13030104	Ruhehain	80.700	80.700	46.179	63.182
1304	Naturschutz und Landschaftspflege	350	4.415	124.330	259.715
130401	Naturschutz und Landschaftspflege	350	4.415	124.330	259.715
13040101	Naturschutz und Landschaftspflege	350	4.415	124.330	259.715
1305	Land- und Forstwirtschaft	79.300	79.300	93.460	101.363
130502	Stadtwald	79.300	79.300	93.460	101.363
13050201	Stadtwald	79.300	79.300	93.460	101.363
14	Umweltschutz	0		14.000	15.280
1401	Umweltschutzmaßnahmen	0		14.000	15.280
140101	Allgemeine Aufgaben des Umweltschutzes	0		14.000	15.280
14010101	Allgemeine Aufgaben des Umweltschutzes	0		14.000	15.280
15	Wirtschaft und Tourismus	96.090	96.090	336.769	407.484
1501	Wirtschaftsförderung	0		12.000	13.280
150101	Stadtmarketing und Wirtschaftsförderung	0		12.000	13.280
15010101	Stadtmarketing und Wirtschaftsförderung	0		12.000	13.280
1502	Allgemeine Einrichtungen und Unternehmen	96.090	96.090	324.769	394.204
150201	Allgemeine Einrichtungen und Unternehmen	96.090	96.090	324.769	394.204
15020101	Allgemeine Einrichtungen und Unternehmen	5.550	5.550	49.000	60.831
15020102	Tagungszentrum "Klosterberghalle"	49.540	49.540	229.739	268.731
15020103	Herrenscheune	9.000	9.000	25.550	35.628
15020104	Dragonerbau	32.000	32.000	20.480	29.014
16	Allgemeine Finanzwirtschaft	27.813.210	28.023.210	12.182.800	12.230.164
1601	Steuern, allgemeine Zuweisungen, allgemeine Umlagen	27.165.650	27.165.650	11.573.000	11.582.814
160101	Steuern, allgemeine Zuweisungen und allgemeine Umlagen	27.165.650	27.165.650	11.573.000	11.582.814



**PRODUKTBEREICHSPLAN  
Haushalt 2021  
- in EUR -**

<b>Produktbereichsplan gemäß Muster 12 zu § 4 Abs. 2 GemHVO</b>		<b>Ordentliche Erträge vor ILV</b>	<b>Ordentliche Erträge nach ILV</b>	<b>Ordentliche Aufwendungen vor ILV</b>	<b>Ordentliche Aufwendungen nach ILV</b>
16010101	Steuern, allgemeine Zuweisungen und allgemeine Umlagen	27.165.650	27.165.650	11.573.000	11.582.814
1602	Sonstige allgemeine Finanzwirtschaft	647.560	857.560	609.800	647.350
160201	Sonstige allgemeine Finanzwirtschaft	647.560	857.560	609.800	647.350
16020101	Sonstige allgemeine Finanzwirtschaft	647.560	857.560	609.800	647.350
	<b>Summe</b>	<b>37.664.558</b>	<b>40.903.101</b>	<b>37.584.559</b>	<b>40.823.102</b>

# **BUDGETPLAN ZUSAMMENFASSUNG**

**BUDGETPLAN  
Haushalt 2021  
- in EUR -**

Produktbereichsplan gemäß Muster 12 zu § 4 Abs. 2 GemHVO		Ordentliche Erträge vor ILV	Ordentliche Erträge nach ILV	Ordentliche Aufwendungen vor ILV	Ordentliche Aufwendungen nach ILV
1	Gesamtbudget Langenselbold	37.664.558	40.903.101	37.584.559	40.823.102
1.GL	Geschäftsleitung	0		12.000	13.280
1. GL.01	Geschäftsleitung	0			
1.GL.02	Wirtschaft und Tourismus	0		12.000	13.280
1.10	Zentrale Dienste und Personal	1.285	794.142	1.604.318	1.671.054
1.10.01	Organisation/Innere Verwaltung	1.285	80.878	891.054	943.000
1.10.02	Personalangelegenheiten	0	713.264	713.264	728.054
1.20	Finanzen und EDV	29.080.320	30.053.699	14.148.692	14.393.267
1.20.01	Finanzen und EDV	27.821.720	28.795.099	12.946.679	13.031.193
1.20.02	Abfallwirtschaft	1.258.600	1.258.600	1.202.013	1.362.074
1.30	Sicherheit und Ordnung	1.092.280	1.092.280	2.921.247	3.266.915
1.30.01	Sicherheit und Ordnung	624.280	624.280	1.335.092	1.472.533
1.30.02	Friedhöfe	241.250	241.250	414.508	548.581
1.30.03	Feuerwehr	226.750	226.750	1.171.647	1.245.801
1.40	Soziales, Familie, Kultur	2.501.513	2.501.513	8.231.416	9.053.426
1.40.01	Soziales, Familie, Kultur	45.780	45.780	631.116	799.419
1.40.02	Kindertagesstätten	1.799.333	1.799.333	6.815.048	7.399.102
1.40.03	Asyl	621.800	621.800	585.218	630.629
1.40.04	Jugendförderung	34.600	34.600	200.034	224.276
1.60	Bauen und Wohnen	4.989.160	6.461.467	10.666.886	12.425.160
1.60.01	Bauen und Wohnen	15.000	85.218	496.257	586.784
1.60.02	Tagungszentrum	96.090	96.090	324.769	394.204
1.60.03	Bäderbetriebe	420.130	420.130	879.981	1.019.058
1.60.04	Sportanlagen	62.260	62.260	523.446	580.009
1.60.05	Bahnhof	300.450	300.450	621.723	668.154
1.60.06	Liegenschaften, Wohn- und Geschäftsraum	723.800	807.349	1.163.066	1.228.118
1.60.07	Sonstige Liegenschaften	70.400	70.400	112.730	276.575
1.60.08	Bauhof	3.130	835.095	1.036.943	1.161.610
1.60.09	Abwasserbeseitigung	2.979.300	3.027.171	2.621.725	3.114.071
1.60.10	Straßen, Wege, Plätze, Umwelt	318.600	757.304	2.886.246	3.396.577
	<b>Summe</b>	<b>37.664.558</b>	<b>40.903.101</b>	<b>37.584.559</b>	<b>40.823.102</b>

# **DOPPISCHER PRODUKTPLAN**

**ERGEBNISHAUSHALT**  
- in EUR -

Nr.	Konten	Bezeichnung	Ansatz Haushaltsjahr 2021	Ansatz Haushaltsjahr 2020	Ergebnis Jahresabschluss 2019
1	50	Privatrechtliche Leistungsentgelte	1.514.200	1.460.825	1.452.471
2	51	Öffentlich-rechtliche Leistungsentgelte	5.439.700	5.501.290	5.538.548
3	548-549	Kostensersatzleistungen und -erstattungen	153.810	393.810	291.954
4	52	Bestandsveränderungen und aktivierte Eigenleistungen	0	0	0
5	55	Steuern und steuerähnliche Erträge einschließlich Erträge aus gesetzlichen Umlagen	23.186.000	24.870.000	20.881.565
6	547	Erträge aus Transferleistungen	700.000	620.000	643.026
7	540-543	Erträge aus Zuweisungen und Zuschüssen für laufende Zwecke und allgemeine Umlagen	5.132.550	3.478.394	10.592.077
8	546	Erträge aus der Auflösung von Sonderposten aus Investitionszuweisungen, -zuschüssen und Investitionsbeiträgen	843.850	675.575	619.093
9	53	Sonstige ordentliche Erträge	619.338	627.900	696.837
<b>10</b>		<b>Summe der ordentlichen Erträge (Nr. 1 bis 9)</b>	<b>37.589.448</b>	<b>37.627.794</b>	<b>40.715.571</b>
11	62,63,640-643, 647-649,65	Personalaufwendungen	10.211.068	9.695.071	9.141.709
12	644-646	Versorgungsaufwendungen	365.076	407.198	311.510
13	60,61, 67-69	Aufwendungen für Sach- und Dienstleistungen	9.018.145	8.679.060	8.784.032
14	66	Abschreibungen	3.751.230	3.705.320	3.594.942
15	71	Aufwendungen für Zuweisungen und Zuschüsse sowie besondere Finanzaufwendungen	1.945.750	1.843.100	1.126.592
16	73	Steueraufwendungen einschließlich Aufwendungen aus gesetzlichen Umlageverpflichtungen	11.554.000	12.414.000	9.400.426
17	72	Transferaufwendungen	0	310	1.610
18	70, 74, 76	Sonstige ordentliche Aufwendungen	79.490	79.470	65.912
<b>19</b>		<b>Summe der ordentlichen Aufwendungen (Nr. 11 bis 18)</b>	<b>36.924.759</b>	<b>36.823.529</b>	<b>32.426.733</b>
<b>20</b>		<b>Verwaltungsergebnis (Nr. 10 ./. Nr. 19)</b>	<b>664.689</b>	<b>804.265</b>	<b>8.288.838</b>
21	56, 57,	Finanzerträge	75.110	75.110	76.530
22	77	Zinsen und andere Finanzaufwendungen	659.800	684.800	648.157
<b>23</b>		<b>Finanzergebnis (Nr. 21 ./. Nr. 22)</b>	<b>-584.690</b>	<b>-609.690</b>	<b>-571.627</b>
<b>24</b>		<b>Gesamtbetrag der ordentlichen Erträge (Nr. 10 und Nr. 21)</b>	<b>37.664.558</b>	<b>37.702.904</b>	<b>40.792.101</b>
<b>25</b>		<b>Gesamtbetrag der ordentlichen Aufwendungen (Nr. 19 und Nr. 22)</b>	<b>37.584.559</b>	<b>37.508.329</b>	<b>33.074.890</b>
<b>26</b>		<b>Ordentliches Ergebnis (Nr. 24 ./. Nr. 25)</b>	<b>79.999</b>	<b>194.575</b>	<b>7.717.211</b>
27	59	Außerordentliche Erträge	0	0	1.500
28	79	Außerordentliche Aufwendungen	0	0	9.393
<b>29</b>		<b>Außerordentliches Ergebnis (Nr. 27 ./. Nr. 28)</b>	<b>0</b>	<b>0</b>	<b>-7.893</b>
<b>30</b>		<b>Jahresergebnis (Nr. 26 und Nr. 29)</b>	<b>79.999</b>	<b>194.575</b>	<b>7.709.318</b>
<b>31</b>	<b>Nachrichtlich:</b>				
<b>32</b>	<b>Summe der vorgetragenen Jahresfehlbeträge</b>				

**FINANZHAUSHALT  
- in EUR -**

Nr.	Konten	Bezeichnung	Ansatz Haushaltsjahr 2021	Ansatz Haushaltsjahr 2020	Ergebnis Jahresabschluss 2019
1	810	Privatrechtliche Leistungsentgelte	1.514.200	1.460.825	1.435.254
2	811	Öffentlich-rechtliche Leistungsentgelte	5.439.700	5.501.290	5.119.292
3	812	Kostensatzleistungen und -erstattungen	153.810	393.810	292.177
4	814	Einzahlungen aus Steuern und steuerähnlichen Erträgen einschließlich Erträgen aus gesetzlichen Umlagen	23.186.000	24.870.000	24.696.130
5	815	Einzahlungen aus Transferleistungen	700.000	620.000	643.026
6	816	Zuweisungen und Zuschüsse für laufende Zwecke und allgemeine Umlagen	5.132.550	3.478.394	10.794.852
7	817	Zinsen und sonstige Finanzeinzahlungen	75.110	75.110	77.669
8	813, 828	Sonstige ordentliche Einzahlungen und sonstige außerordentliche Einzahlungen, die sich nicht aus Investitionstätigkeit ergeben	619.338	627.900	701.253
<b>9</b>		<b>Summe der Einzahlungen aus laufender Verwaltungstätigkeit (Nr. 1 bis 8)</b>	<b>36.820.708</b>	<b>37.027.329</b>	<b>43.759.653</b>
10	830	Personalauszahlungen	10.211.068	9.695.071	9.172.890
11	831	Versorgungsauszahlungen	265.076	307.198	279.596
12	832	Auszahlungen für Sach- und Dienstleistungen	9.018.145	8.679.060	6.997.343
13	833	Auszahlungen für Transferleistungen	0	310	1.610
14	834	Auszahlungen für Zuweisungen und Zuschüsse für laufende Zwecke sowie besondere Finanzauszahlungen	1.945.750	1.843.100	1.124.203
15	835	Auszahlungen für Steuern einschließlich Auszahlungen aus gesetzlichen Umlageverpflichtungen	11.554.000	12.414.000	9.655.104
16	836	Zinsen und ähnliche Auszahlungen	659.800	684.800	641.292
17	837, 848	Sonstige ordentliche Auszahlungen und sonstige außerordentliche Auszahlungen, die sich nicht aus Investitionstätigkeit ergeben	79.490	79.470	66.085
<b>18</b>		<b>Summe der Auszahlungen aus laufender Verwaltungstätigkeit (Nr. 10 bis 17)</b>	<b>33.733.329</b>	<b>33.703.009</b>	<b>27.938.123</b>
<b>19</b>		<b>Zahlungsmittelüberschuss oder Zahlungsmittelbedarf aus laufender Verwaltungstätigkeit (Saldo aus Nr. 9 und 18)</b>	<b>3.087.379</b>	<b>3.324.320</b>	<b>15.821.530</b>
20	820	Einzahlungen aus Investitionszuweisungen und -zuschüssen sowie aus Investitionsbeiträgen	399.172	791.909	1.547.807
21	822	Einzahlungen aus Abgängen von Vermögensgegenständen des Sachanlagevermögens und des immateriellen Anlagevermögens	0	0	1.001.500
22	823	Einzahlungen aus Abgängen von Vermögensgegenständen des Finanzanlagevermögens	8.094	8.094	16.466
<b>23</b>		<b>Summe der Einzahlungen aus Investitionstätigkeit (Nr. 20 bis 22)</b>	<b>407.266</b>	<b>800.003</b>	<b>2.565.773</b>
24	841	Auszahlungen für den Erwerb von Grundstücken und Gebäuden	500	30.500	46.688
25	842	Auszahlungen für Baumaßnahmen	2.333.000	3.060.500	4.683.385
26	840, 843	Auszahlungen für Investitionen in das sonstige Sachanlagevermögen und immaterielle Anlagevermögen	840.450	1.317.200	583.093
27	844	Auszahlungen für Investitionen in das Finanzanlagevermögen	17.500	17.500	28.089
<b>28</b>		<b>Summe der Auszahlungen aus Investitionstätigkeit (Nr. 24 bis 27)</b>	<b>3.191.450</b>	<b>4.425.700</b>	<b>5.341.255</b>
<b>29</b>		<b>Zahlungsmittelüberschuss oder Zahlungsmittelbedarf aus Investitionstätigkeit (Saldo aus Nrn. 23 und 28)</b>	<b>-2.784.184</b>	<b>-3.625.697</b>	<b>-2.775.482</b>
<b>30</b>		<b>Zahlungsmittelüberschuss oder Zahlungsmittelbedarf (Summe aus Nr. 19 und 29)</b>	<b>303.195</b>	<b>-301.377</b>	<b>13.046.048</b>
31	826	Einzahlungen aus der Aufnahme von Krediten und wirtschaftlich vergleichbaren Vorgängen für Investitionen	1.300.000	4.400.000	582.241
32	846	Auszahlungen für die Tilgung von Krediten und wirtschaftlich vergleichbaren Vorgängen für Investitionen	1.699.187	1.491.797	1.225.885

**FINANZHAUSHALT**  
- in EUR -

Nr.	Konten	Bezeichnung	Ansatz Haushaltsjahr 2021	Ansatz Haushaltsjahr 2020	Ergebnis Jahresabschluss 2019
<b>33</b>		<b>Zahlungsmittelüberschuss oder Zahlungsmittelbedarf aus Finanzierungstätigkeit (Saldo aus Nrn. 31 und 32)</b>	<b>-399.187</b>	<b>2.908.203</b>	<b>-643.644</b>
<b>34</b>		<b>Änderung des Zahlungsmittelbestandes zum Ende des Haushaltsjahres (Summe aus Nr. 30 und 33)</b>	<b>-95.992</b>	<b>2.606.826</b>	<b>12.402.404</b>
35		Haushaltsunwirksame Einzahlungen (u.a. fremde Finanzmittel, Rückzahlung von angelegten Kassenmitteln, Aufnahme von Kassenkrediten)	0	0	108.057
36		Haushaltsunwirksame Auszahlungen (u.a. fremde Finanzmittel, Anlegung von Kassenmitteln, Rückzahlung von Kassenkrediten)	0	0	512
<b>37</b>		<b>Zahlungsmittelüberschuss/ Zahlungsmittelbedarf aus haushaltsunwirksamen Zahlungsvorgängen (Saldo aus Nr. 35 und 36)</b>	<b>0</b>	<b>0</b>	<b>107.545</b>
38		Geplanter Anfangsbestand an Zahlungsmitteln zu Beginn des Haushaltsjahres	15.116.775	12.509.949	0
<b>39</b>		<b>Geplante Veränderung des Bestandes an Zahlungsmitteln (Nr. 34 und 37)</b>	<b>-95.992</b>	<b>2.606.826</b>	<b>12.509.949</b>
<b>40</b>		<b>Geplanter Endbestand an Zahlungsmitteln am Ende des Haushaltsjahres (Summe aus den Summen Nr. 38 und 39)</b>	<b>15.020.783</b>	<b>15.116.775</b>	<b>12.509.949</b>

<b>Doppischer Produktplan 2021</b>
------------------------------------

**Produktbeschreibung**

Produktbereich	01	Innere Verwaltung
Produktgruppe	0101	Verwaltungssteuerung und -service
Produkt	010101	Städtische Gremien
Kostenstelle	<b>01010101</b>	<b>Städtische Gremien</b>
Verantwortliche Organisationseinheit	GL	Bürgermeister
Dezernat	1	Bürgermeister
<b>Kennzahl</b>	-	
Leistungsziel	-	
Kategorie	Pflichtaufgabe	
Beschreibung	Organisation, Unterstützung und Betreuung der städtischen Gremien	
Allgemeine Ziele	Organisation und Dokumentation kommunaler Willensbildung; Gewährleistung der erforderlichen Informationsstreuung und -verarbeitung	
Leistungsauftrag	Unterstützung und Betreuung der städtischen Gremien und deren Mandatsträger; Vorbereitung und Durchführung von Empfängen und Veranstaltungen der Stadt; Ehrungen von Alters- und Ehejubilaren; Vorbereitung und Organisation aller Sitzungen der städtischen Gremien; Regelmäßige Aufbereitung und Weitergabe von Informationen	



Doppischer Produktplan 2021	1	Stadt Langenselbold
Produktbereich	01	Innere Verwaltung
Produktgruppe	0101	Verwaltungssteuerung und -service
Produkt	010101	Städtische Gremien
Kostenstelle	01010101	Städtische Gremien

**TEILERGEBNISHAUSHALT  
- in EUR -**

Nr.	Konten	Bezeichnung	Ansatz Haushaltsjahr 2021	Ansatz Haushaltsjahr 2020	Ergebnis Jahresabschluss 2019
1	50	Privatrechtliche Leistungsentgelte	0	0	0,00
2	51	Öffentlich-rechtliche Leistungsentgelte	0	0	0,00
3	548-549	Kostensatzleistungen und -erstattungen	0	0	0,00
4	52	Bestandsveränderungen und aktivierte Eigenleistungen	0	0	0,00
5	55	Steuern und steuerähnliche Erträge einschließlich Erträge aus gesetzlichen Umlagen	0	0	0,00
6	547	Erträge aus Transferleistungen	0	0	0,00
7	540-543	Erträge aus Zuweisungen und Zuschüssen für laufende Zwecke und allgemeine Umlagen	0	0	0,00
8	546	Erträge aus der Auflösung von Sonderposten aus Investitionszuweisungen, -zuschüssen und Investitionsbeiträgen	0	0	0,00
9	53	Sonstige ordentliche Erträge	680	450	0,00
		539 200 00 Eigenbeteil.f.Wahlleistungen	680	450	0,00
<b>10</b>		<b>Summe der ordentlichen Erträge (Nr. 1 bis 9)</b>	<b>680</b>	<b>450</b>	<b>0,00</b>
11	62,63,640-643, 647-649,65	Personalaufwendungen	306.339	318.965	0,00
		620 000 00 Entg.f.geleist.Arbeitsz.Arbeitn.(Zulag.)	82.363	79.253	0,00
		630 000 00 Dienst-,Amtsbezüge inkl.Zulagen Beamte	188.448	208.330	0,00
		640 000 00 AG-Anteil Sozialversich.Entgeltbereich	19.202	18.976	0,00
		642 000 00 Beitr. Berufsgenoss.,Unfallversicherung	420	420	0,00
		647 011 00 Zukunftssicherung / Zusatzversorgung Entgeltbereich	7.856	7.936	0,00
		649 000 00 Beihilfen Bezügebereich	8.000	4.000	0,00
		649 100 00 Beihilfen Entgeltbereich	50	50	0,00
12	644-646	Versorgungsaufwendungen	152.943	194.103	0,00
		645 000 00 Aufwend.a.Versorgungskassen für Beamte	152.943	194.103	0,00
13	60,61, 67-69	Aufwendungen für Sach- und Dienstleistungen	77.850	84.750	0,00
		601 000 00 Büromat.,Drucksachen d.Verwalt.u.ä.Einr.	4.000	3.500	0,00
		608 900 00 Übriger sonstiger Materialaufwand	1.500	1.500	0,00
		610 002 00 Verpflegungskosten	1.600	1.500	0,00
		613 900 00 Sonstige weitere Fremdleistungen	1.000	1.500	0,00
		678 100 00 Aufwandsentschädigungen für ehrenamtlich	30.000	30.000	0,00
		683 100 00 Datenübertragungskosten	13.000	13.000	0,00
		683 200 00 Telefonkosten	750	750	0,00
		683 300 00 Software-Pflege	7.500	7.500	0,00

Doppischer Produktplan 2021	1	Stadt Langenselbold
Produktbereich	01	Innere Verwaltung
Produktgruppe	0101	Verwaltungssteuerung und -service
Produkt	010101	Städtische Gremien
Kostenstelle	01010101	Städtische Gremien

**TEILERGEBNISHAUSHALT**  
- in EUR -

Nr.	Konten	Bezeichnung	Ansatz Haushaltsjahr 2021	Ansatz Haushaltsjahr 2020	Ergebnis Jahresabschluss 2019
		686 001 00 Aufwendungen für Verfügungsmittel Stadtv	1.500	1.000	0,00
		686 002 00 Aufwendungen für Verfügungsmittel Magist	2.000	2.000	0,00
		686 900 00 Sonstige Aufwendungen für Repräsentation	9.000	14.000	0,00
		688 000 00 Aufwendungen für Fort- u. Weiterbildung	500	0	0,00
		688 002 00 Aufwendungen für Fort-, und Weiterbildung Stadtverordnete	2.500	2.500	0,00
		688 003 00 Aufwendungen für Fort-, und Weiterbildung Magistrat	2.000	2.000	0,00
		690 900 00 Beiträge für sonstige Versicherungen	500	3.500	0,00
		699 300 00 Übrige sonstige betriebl. Aufwendungen	500	500	0,00
14	66	Abschreibungen	6.980	5.600	0,00
		661 100 00 Abschr.a.Konzessionen u.and.Schutzrechte	1.340	0	0,00
		665 000 00 Abschreib.a.geringw.Wirtschaftsg.(GWG)	5.640	5.600	0,00
15	71	Aufwendungen für Zuweisungen und Zuschüsse sowie besondere Finanzaufwendungen	0	0	0,00
16	73	Steueraufwendungen einschließlich Aufwendungen aus gesetzlichen Umlageverpflichtungen	0	0	0,00
17	72	Transferaufwendungen	0	0	0,00
18	70, 74, 76	Sonstige ordentliche Aufwendungen	0	0	0,00
<b>19</b>		<b>Summe der ordentlichen Aufwendungen (Nr. 11 bis 18)</b>	<b>544.112</b>	<b>603.418</b>	<b>0,00</b>
<b>20</b>		<b>Verwaltungsergebnis (Nr. 10 ./ Nr. 19)</b>	<b>-543.432</b>	<b>-602.968</b>	<b>0,00</b>
21	56, 57,	Finanzerträge	0	0	0,00
22	77	Finanzaufwendungen	0	0	0,00
<b>23</b>		<b>Finanzergebnis (Nr. 21 ./ Nr. 22)</b>	<b>0</b>	<b>0</b>	<b>0,00</b>
<b>24</b>		<b>Ordentliches Ergebnis (Nr. 20 und Nr. 23)</b>	<b>-543.432</b>	<b>-602.968</b>	<b>0,00</b>
25	59	Außerordentliche Erträge	0	0	0,00
26	79	Außerordentliche Aufwendungen	0	0	0,00
<b>27</b>		<b>Außerordentliches Ergebnis (Nr. 25 ./ Nr. 26)</b>	<b>0</b>	<b>0</b>	<b>0,00</b>
<b>28</b>		<b>Jahresergebnis vor internen Leistungsbeziehungen (Nr. 24 und Nr. 27)</b>	<b>-543.432</b>	<b>-602.968</b>	<b>0,00</b>
29		Erlöse aus internen Leistungsbeziehungen	53.415	0	0,00
		970 400 00 Erträge ILV	53.415	0	0,00
30		Kosten aus internen Leistungsbeziehungen	34.845	22.923	0,00
		970 790 00 Aufwendungen ILV	34.845	22.923	0,00
<b>31</b>		<b>Ergebnis der internen Leistungsbeziehungen (Nr. 29 ./ Nr. 30)</b>	<b>18.570</b>	<b>-22.923</b>	<b>0,00</b>
<b>32</b>		<b>Jahresergebnis nach internen Leistungsbeziehungen (Nr. 28 und Nr. 31)</b>	<b>-524.862</b>	<b>-625.891</b>	<b>0,00</b>

Doppischer Produktplan 2021	1	Stadt Langenselbold
Produktbereich	01	Innere Verwaltung
Produktgruppe	0101	Verwaltungssteuerung und -service
Produkt	010101	Städtische Gremien
Kostenstelle	01010101	Städtische Gremien

**TEILFINANZHAUSHALT**  
- in EUR -

Nr.	Bezeichnung	Ansatz Haushaltsj. 2021	Verpflicht.- ermächtigt.	Ansatz Haushaltsj. 2020	Ergebnis Jahresabschl. . 2019	Gesamtaus- zahlungs- bedarf	davon bisher bereitgestellt	Erläuter. VE fällig 2022	VE fällig 2023	VE fällig 2024
<b>Einzahlungen aus Investitionstätigkeit</b>										
1	Einzahlungen aus Investitionszuweisungen, -zuschüssen sowie aus Investitionsbeiträgen	0	0	0	0	0	0	0	0	0
2	Einzahlungen aus Abgängen von Vermögensgegenständen des Sachanlagevermögens und des immateriellen Anlagevermögens	0	0	0	0	0	0	0	0	0
3	Einzahlungen aus Abgängen von Vermögensgegenständen des Finanzanlagevermögens	0	0	0	0	0	0	0	0	0
<b>Einzahlungen aus Finanzierungstätigkeit</b>										
4	Einzahlungen aus der Aufnahme von Krediten und wirtschaftlich vergleichbaren Vorgängen	0	0	0	0	0	0	0	0	0
<b>5</b>	<b>Summe Einzahlungen</b>	<b>0</b>	<b>0</b>	<b>0</b>	<b>0</b>	<b>0</b>	<b>0</b>	<b>0</b>	<b>0</b>	<b>0</b>
<b>Auszahlungen aus Investitionstätigkeit</b>										
6	Auszahlungen für Investitionen in das Sachanlagevermögen und immaterielle Anlagevermögen	2.750	0	2.000	25.676	200	2.000	0	0	0
	843 832 00 Ausz. Erwerb VG unter 1000 Euro o.USt.	2.750	0	2.000	25.676	200	2.000	0	0	0
7	Auszahlungen für Investitionen in das Finanzanlagevermögen	0	0	0	0	0	0	0	0	0
8	(davon: Auszahlungen aus der Gewährung von Krediten)	0	0	0	0	0	0	0	0	0
<b>Auszahlungen aus Finanzierungstätigkeit</b>										
9	Auszahlungen aus der Tilgung von Krediten und wirtschaftlich vergleichbaren Vorgängen	0	0	0	0	0	0	0	0	0
<b>10</b>	<b>Summe Auszahlungen</b>	<b>2.750</b>	<b>0</b>	<b>2.000</b>	<b>25.676</b>	<b>200</b>	<b>2.000</b>	<b>0</b>	<b>0</b>	<b>0</b>
<b>11</b>	<b>Saldo (Einzahlungen ./. Auszahlungen)</b>	<b>-2.750</b>	<b>0</b>	<b>-2.000</b>	<b>-25.676</b>	<b>-200</b>	<b>-2.000</b>	<b>0</b>	<b>0</b>	<b>0</b>

<b>Doppischer Produktplan 2021</b>
------------------------------------

**Produktbeschreibung**

Produktbereich	01	Innere Verwaltung
Produktgruppe	0101	Verwaltungssteuerung und -service
Produkt	010102	Zentrale Dienste
Kostenstelle	<b>01010201</b>	<b>Zentrale Dienste</b>
Verantwortliche Organisationseinheit	10	Daniel Henkel
Dezernat	1	Bürgermeister
<b>Kennzahl</b>	-	
Leistungsziel	-	
Kategorie	Pflichtaufgabe	
Beschreibung	Handlungsrahmen zur Organisation in der gesamten Verwaltung	
Allgemeine Ziele	Optimierung der Verwaltungstätigkeit; Gewährleistung eines rechtmäßigen, einheitlichen und angemessenen Verwaltungshandelns	
Leistungsauftrag	Kontraktmanagement; Formulierung von Vereinbarungen zwischen Verwaltungsführung und Fachbereichen; Zielvereinbarungen, Leitbilder, Allgemeine Rechtsangelegenheiten, Konzepte, Strategien und Durchsetzung der Rechtsposition der Stadt; Wahrnehmung und Vertretung der Interessen aller Bediensteten der Stadt Langenselbold nach Innen und Außen	

Doppischer Produktplan 2021	1	Stadt Langenselbold
Produktbereich	01	Innere Verwaltung
Produktgruppe	0101	Verwaltungssteuerung und -service
Produkt	010102	Zentrale Dienste
Kostenstelle	01010201	Zentrale Dienste

**TEILERGEBNISHAUSHALT  
- in EUR -**

Nr.	Konten	Bezeichnung	Ansatz Haushaltsjahr 2021	Ansatz Haushaltsjahr 2020	Ergebnis Jahresabschluss 2019
1	50	Privatrechtliche Leistungsentgelte	0	0	0,00
2	51	Öffentlich-rechtliche Leistungsentgelte	150	150	0,00
		510 000 00 Öffentl.-rechtl. Verwaltungsgebühren	100	100	0,00
		515 010 00 Erträge aus Bußgeldern	50	50	0,00
3	548-549	Kostenersatzleistungen und -erstattungen	0	0	0,00
4	52	Bestandsveränderungen und aktivierte Eigenleistungen	0	0	0,00
5	55	Steuern und steuerähnliche Erträge einschließlich Erträge aus gesetzlichen Umlagen	0	0	0,00
6	547	Erträge aus Transferleistungen	0	0	0,00
7	540-543	Erträge aus Zuweisungen und Zuschüssen für laufende Zwecke und allgemeine Umlagen	0	0	0,00
8	546	Erträge aus der Auflösung von Sonderposten aus Investitionszuweisungen, -zuschüssen und Investitionsbeiträgen	0	0	0,00
9	53	Sonstige ordentliche Erträge	0	0	0,00
<b>10</b>		<b>Summe der ordentlichen Erträge (Nr. 1 bis 9)</b>	<b>150</b>	<b>150</b>	<b>0,00</b>
11	62,63,640-643, 647-649,65	Personalaufwendungen	0	0	0,00
12	644-646	Versorgungsaufwendungen	0	0	0,00
13	60,61, 67-69	Aufwendungen für Sach- und Dienstleistungen	92.550	69.050	0,00
		601 000 00 Büromat.,Drucksachen d.Verwalt.u.ä.Eintr.	100	0	0,00
		608 900 00 Übriger sonstiger Materialaufwand	50	50	0,00
		617 900 00 Andere sonst.Aufwend.f.bezogene Leistg.	20.000	0	0,00
		672 000 00 Lizenzen und Konzessionen	3.500	3.500	0,00
		683 200 00 Telefonkosten	400	0	0,00
		686 100 00 Aufwendungen für Öffentlichkeitsarbeit	500	0	0,00
		690 900 00 Beiträge für sonstige Versicherungen	36.500	36.500	0,00
		691 000 00 Beiträge Wirtschaftsverb.,Berufsvertret.	30.000	28.000	0,00
		692 000 00 Aufwendungen für Schadenersatzleistungen	1.500	1.000	0,00
14	66	Abschreibungen	0	0	0,00
15	71	Aufwendungen für Zuweisungen und Zuschüsse sowie besondere Finanzaufwendungen	0	0	0,00
16	73	Steueraufwendungen einschließlich Aufwendungen aus gesetzlichen Umlageverpflichtungen	0	0	0,00
17	72	Transferaufwendungen	0	0	0,00
18	70, 74, 76	Sonstige ordentliche Aufwendungen	0	0	0,00
<b>19</b>		<b>Summe der ordentlichen Aufwendungen (Nr. 11 bis 18)</b>	<b>92.550</b>	<b>69.050</b>	<b>0,00</b>

Doppischer Produktplan 2021	1	Stadt Langenselbold
Produktbereich	01	Innere Verwaltung
Produktgruppe	0101	Verwaltungssteuerung und -service
Produkt	010102	Zentrale Dienste
Kostenstelle	01010201	Zentrale Dienste

**TEILERGEBNISHAUSHALT**  
- in EUR -

Nr.	Konten	Bezeichnung	Ansatz Haushaltsjahr 2021	Ansatz Haushaltsjahr 2020	Ergebnis Jahresabschluss 2019
<b>20</b>		<b>Verwaltungsergebnis (Nr. 10 ./i. Nr. 19)</b>	<b>-92.400</b>	<b>-68.900</b>	<b>0,00</b>
21	56, 57,	Finanzerträge	0	0	0,00
22	77	Finanzaufwendungen	0	0	0,00
<b>23</b>		<b>Finanzergebnis (Nr. 21 ./i. Nr. 22)</b>	<b>0</b>	<b>0</b>	<b>0,00</b>
<b>24</b>		<b>Ordentliches Ergebnis (Nr. 20 und Nr. 23)</b>	<b>-92.400</b>	<b>-68.900</b>	<b>0,00</b>
25	59	Außerordentliche Erträge	0	0	0,00
26	79	Außerordentliche Aufwendungen	0	0	0,00
<b>27</b>		<b>Außerordentliches Ergebnis (Nr. 25 ./i. Nr. 26)</b>	<b>0</b>	<b>0</b>	<b>0,00</b>
<b>28</b>		<b>Jahresergebnis vor internen Leistungsbeziehungen (Nr. 24 und Nr. 27)</b>	<b>-92.400</b>	<b>-68.900</b>	<b>0,00</b>
29		Erlöse aus internen Leistungsbeziehungen	8.706	0	0,00
		970 400 00 Erträge ILV	8.706	0	0,00
30		Kosten aus internen Leistungsbeziehungen	4.694	4.805	0,00
		970 790 00 Aufwendungen ILV	4.694	4.805	0,00
<b>31</b>		<b>Ergebnis der internen Leistungsbeziehungen (Nr. 29 ./i. Nr. 30)</b>	<b>4.012</b>	<b>-4.805</b>	<b>0,00</b>
<b>32</b>		<b>Jahresergebnis nach internen Leistungsbeziehungen (Nr. 28 und Nr. 31)</b>	<b>-88.388</b>	<b>-73.705</b>	<b>0,00</b>

Doppischer Produktplan 2021	1	Stadt Langenselbold
Produktbereich	01	Innere Verwaltung
Produktgruppe	0101	Verwaltungssteuerung und -service
Produkt	010102	Zentrale Dienste
Kostenstelle	01010201	Zentrale Dienste

**TEILFINANZHAUSHALT**  
- in EUR -

Nr.	Bezeichnung	Ansatz Haushaltsj. 2021	Verpflicht.- ermächtigt.	Ansatz Haushaltsj. 2020	Ergebnis Jahresabschl. . 2019	Gesamtaus- zahlungs- bedarf	davon bisher bereitgestellt	Erläuter. VE fällig 2022	VE fällig 2023	VE fällig 2024
<b>Einzahlungen aus Investitionstätigkeit</b>										
1	Einzahlungen aus Investitionszuweisungen, -zuschüssen sowie aus Investitionsbeiträgen	0	0	0	0	0	0	0	0	0
2	Einzahlungen aus Abgängen von Vermögensgegenständen des Sachanlagevermögens und des immateriellen Anlagevermögens	0	0	0	0	0	0	0	0	0
3	Einzahlungen aus Abgängen von Vermögensgegenständen des Finanzanlagevermögens	0	0	0	0	0	0	0	0	0
<b>Einzahlungen aus Finanzierungstätigkeit</b>										
4	Einzahlungen aus der Aufnahme von Krediten und wirtschaftlich vergleichbaren Vorgängen	0	0	0	0	0	0	0	0	0
<b>5</b>	<b>Summe Einzahlungen</b>	<b>0</b>	<b>0</b>	<b>0</b>	<b>0</b>	<b>0</b>	<b>0</b>	<b>0</b>	<b>0</b>	<b>0</b>
<b>Auszahlungen aus Investitionstätigkeit</b>										
6	Auszahlungen für Investitionen in das Sachanlagevermögen und immaterielle Anlagevermögen	1.350	0	0	0	41.350	0	0	0	0
	843 831 00 Ausz. Erwerb VG über 1000 Euro o.USt.	0	0	0	0	40.000	0	0	0	0
	843 832 00 Ausz. Erwerb VG unter 1000 Euro o.USt.	1.350	0	0	0	1.350	0	0	0	0
7	Auszahlungen für Investitionen in das Finanzanlagevermögen	0	0	0	0	0	0	0	0	0
8	(davon: Auszahlungen aus der Gewährung von Krediten)	0	0	0	0	0	0	0	0	0
<b>Auszahlungen aus Finanzierungstätigkeit</b>										
9	Auszahlungen aus der Tilgung von Krediten und wirtschaftlich vergleichbaren Vorgängen	0	0	0	0	0	0	0	0	0
<b>10</b>	<b>Summe Auszahlungen</b>	<b>1.350</b>	<b>0</b>	<b>0</b>	<b>0</b>	<b>41.350</b>	<b>0</b>	<b>0</b>	<b>0</b>	<b>0</b>
<b>11</b>	<b>Saldo (Einzahlungen ./. Auszahlungen)</b>	<b>-1.350</b>	<b>0</b>	<b>0</b>	<b>0</b>	<b>-41.350</b>	<b>0</b>	<b>0</b>	<b>0</b>	<b>0</b>

<b>Doppischer Produktplan 2021</b>
------------------------------------

**Produktbeschreibung**

Produktbereich	01	Innere Verwaltung
Produktgruppe	0101	Verwaltungssteuerung und -service
Produkt	010103	Personalangelegenheiten
Kostenstelle	<b>01010301</b>	<b>Personalangelegenheiten</b>
Verantwortliche Organisationseinheit	10	Daniel Henkel
Dezernat	1	Bürgermeister
<b>Kennzahl</b>	-	
Leistungsziel	-	
Kategorie	Pflichtaufgabe	
Beschreibung	Bürgerinformationen; Personalrat; Einrichtungen für die gesamte Verwaltung	
Allgemeine Ziele	Sicherstellung einer schnellen termingerechten und zuverlässigen Organisation im Umfeld der Geschäftsleitung	
Leistungsauftrag	Sicherstellung einer zuverlässigen Versorgung mit benötigten Büromaterialien; allgemeine Grundlagenarbeit zur Gesamtverwaltungssteuerung; Vorbereitung und Abwicklung von entscheidungsrelevanten Vorgängen	



Doppischer Produktplan 2021	1	Stadt Langenselbold
Produktbereich	01	Innere Verwaltung
Produktgruppe	0101	Verwaltungssteuerung und -service
Produkt	010103	Personalangelegenheiten
Kostenstelle	01010301	Personalangelegenheiten

**TEILERGEBNISHAUSHALT  
- in EUR -**

Nr.	Konten	Bezeichnung	Ansatz Haushaltsjahr 2021	Ansatz Haushaltsjahr 2020	Ergebnis Jahresabschluss 2019
1	50	Privatrechtliche Leistungsentgelte	0	0	0,00
2	51	Öffentlich-rechtliche Leistungsentgelte	0	0	0,00
3	548-549	Kostensatzleistungen und -erstattungen	0	0	0,00
4	52	Bestandsveränderungen und aktivierte Eigenleistungen	0	0	0,00
5	55	Steuern und steuerähnliche Erträge einschließlich Erträge aus gesetzlichen Umlagen	0	0	0,00
6	547	Erträge aus Transferleistungen	0	0	0,00
7	540-543	Erträge aus Zuweisungen und Zuschüssen für laufende Zwecke und allgemeine Umlagen	0	0	0,00
8	546	Erträge aus der Auflösung von Sonderposten aus Investitionszuweisungen, -zuschüssen und Investitionsbeiträgen	0	0	0,00
9	53	Sonstige ordentliche Erträge	0	0	0,00
<b>10</b>		<b>Summe der ordentlichen Erträge (Nr. 1 bis 9)</b>	<b>0</b>	<b>0</b>	<b>0,00</b>
11	62,63,640-643, 647-649,65	Personalaufwendungen	606.784	553.082	0,00
		620 000 00 Entg.f.geleist.Arbeitsz.Arbeitn.(Zulag.)	455.738	418.305	0,00
		623 000 00 Freiwillige Zuwendungen	5.000	0	0,00
		640 000 00 AG-Anteil Sozialversich.Entgeltbereich	98.932	90.826	0,00
		642 000 00 Beitr. Berufsgenoss.,Unfallversicherung	630	630	0,00
		647 011 00 Zukunftssicherung / Zusatzversorgung Entgeltbereich	39.384	36.221	0,00
		649 100 00 Beihilfen Entgeltbereich	100	100	0,00
		650 900 00 Sonstige Aufwend.für Personalmaßnahmen	1.000	1.000	0,00
		656 000 00 Aufwend.für Belegschaftsveranstaltungen	6.000	6.000	0,00
12	644-646	Versorgungsaufwendungen	20.000	20.000	0,00
		646 000 00 Zuführung zu Pensionsrückstellungen	20.000	20.000	0,00
13	60,61, 67-69	Aufwendungen für Sach- und Dienstleistungen	86.300	86.850	0,00
		601 000 00 Büromat.,Drucksachen d.Verwalt.u.ä.Einr.	1.000	500	0,00
		608 900 00 Übriger sonstiger Materialaufwand	200	200	0,00
		610 010 00 Betriebskosten	2.000	0	0,00
		617 901 00 Betriebsärztlicher Dienst	27.500	23.000	0,00
		677 100 00 Aufw.Sachverst.,Rechtsanw.,Gerichtskost.	10.000	18.500	0,00
		681 000 00 Zeitung/Fachlit.d.Verwalt.u.ähnl.Einr.	400	350	0,00
		683 100 00 Datenübertragungskosten	24.200	21.800	0,00
		683 300 00 Software-Pflege	4.000	2.500	0,00

Doppischer Produktplan 2021	1	Stadt Langenselbold
Produktbereich	01	Innere Verwaltung
Produktgruppe	0101	Verwaltungssteuerung und -service
Produkt	010103	Personalangelegenheiten
Kostenstelle	01010301	Personalangelegenheiten

**TEILERGEBNISHAUSHALT**  
- in EUR -

Nr.	Konten	Bezeichnung	Ansatz Haushaltsjahr 2021	Ansatz Haushaltsjahr 2020	Ergebnis Jahresabschluss 2019
		688 000 00 Aufwendungen für Fort- u. Weiterbildung	4.000	4.000	0,00
		688 004 00 Aufwendungen für Fort-, und Weiterbildung Auszubildende	10.000	16.000	0,00
		688 006 00 Aufw.f. F.- + W.bildung PR	3.000	0	0,00
14	66	Abschreibungen	180	260	0,00
		665 000 00 Abschreib.a.geringw.Wirtschaftsg.(GWG)	180	260	0,00
15	71	Aufwendungen für Zuweisungen und Zuschüsse sowie besondere Finanzaufwendungen	0	0	0,00
16	73	Steueraufwendungen einschließlich Aufwendungen aus gesetzlichen Umlageverpflichtungen	0	0	0,00
17	72	Transferaufwendungen	0	0	0,00
18	70, 74, 76	Sonstige ordentliche Aufwendungen	0	0	0,00
<b>19</b>		<b>Summe der ordentlichen Aufwendungen (Nr. 11 bis 18)</b>	<b>713.264</b>	<b>660.192</b>	<b>0,00</b>
<b>20</b>		<b>Verwaltungsergebnis (Nr. 10 ./ Nr. 19)</b>	<b>-713.264</b>	<b>-660.192</b>	<b>0,00</b>
21	56, 57,	Finanzerträge	0	0	0,00
22	77	Finanzaufwendungen	0	0	0,00
<b>23</b>		<b>Finanzergebnis (Nr. 21 ./ Nr. 22)</b>	<b>0</b>	<b>0</b>	<b>0,00</b>
<b>24</b>		<b>Ordentliches Ergebnis (Nr. 20 und Nr. 23)</b>	<b>-713.264</b>	<b>-660.192</b>	<b>0,00</b>
25	59	Außerordentliche Erträge	0	0	0,00
26	79	Außerordentliche Aufwendungen	0	0	0,00
<b>27</b>		<b>Außerordentliches Ergebnis (Nr. 25 ./ Nr. 26)</b>	<b>0</b>	<b>0</b>	<b>0,00</b>
<b>28</b>		<b>Jahresergebnis vor internen Leistungsbeziehungen (Nr. 24 und Nr. 27)</b>	<b>-713.264</b>	<b>-660.192</b>	<b>0,00</b>
29		Erlöse aus internen Leistungsbeziehungen	713.264	558.502	0,00
		970 400 00 Erträge ILV	713.264	558.502	0,00
30		Kosten aus internen Leistungsbeziehungen	14.790	16.596	0,00
		970 790 00 Aufwendungen ILV	14.790	16.596	0,00
<b>31</b>		<b>Ergebnis der internen Leistungsbeziehungen (Nr. 29 ./ Nr. 30)</b>	<b>698.474</b>	<b>541.906</b>	<b>0,00</b>
<b>32</b>		<b>Jahresergebnis nach internen Leistungsbeziehungen (Nr. 28 und Nr. 31)</b>	<b>-14.790</b>	<b>-118.286</b>	<b>0,00</b>

Doppischer Produktplan 2021	1	Stadt Langenselbold
Produktbereich	01	Innere Verwaltung
Produktgruppe	0101	Verwaltungssteuerung und -service
Produkt	010103	Personalangelegenheiten
Kostenstelle	01010301	Personalangelegenheiten

**TEILFINANZHAUSHALT**  
- in EUR -

Nr.	Bezeichnung	Ansatz Haushaltsj. 2021	Verpflicht.- ermächtigt.	Ansatz Haushaltsj. 2020	Ergebnis Jahresabschl. . 2019	Gesamtaus- zahlungs- bedarf	davon bisher bereitgestellt	Erläuter. VE fällig 2022	VE fällig 2023	VE fällig 2024
<b>Einzahlungen aus Investitionstätigkeit</b>										
1	Einzahlungen aus Investitionszuweisungen, -zuschüssen sowie aus Investitionsbeiträgen	0	0	0	0	0	0	0	0	0
2	Einzahlungen aus Abgängen von Vermögensgegenständen des Sachanlagevermögens und des immateriellen Anlagevermögens	0	0	0	0	0	0	0	0	0
3	Einzahlungen aus Abgängen von Vermögensgegenständen des Finanzanlagevermögens	0	0	0	8.372	8.372	0	0	0	0
	823 868 00 Rückfl.v.Ausleih.v.übrig.inländ.Bereich	0	0	0	8.372	8.372	0	0	0	0
<b>Einzahlungen aus Finanzierungstätigkeit</b>										
4	Einzahlungen aus der Aufnahme von Krediten und wirtschaftlich vergleichbaren Vorgängen	0	0	0	0	0	0	0	0	0
<b>5</b>	<b>Summe Einzahlungen</b>	<b>0</b>	<b>0</b>	<b>0</b>	<b>8.372</b>	<b>8.372</b>	<b>0</b>	<b>0</b>	<b>0</b>	<b>0</b>
<b>Auszahlungen aus Investitionstätigkeit</b>										
6	Auszahlungen für Investitionen in das Sachanlagevermögen und immaterielle Anlagevermögen	500	0	300	0	300	300	0	0	0
	843 832 00 Ausz. Erwerb VG unter 1000 Euro o.USt.	500	0	300	0	300	300	0	0	0
7	Auszahlungen für Investitionen in das Finanzanlagevermögen	0	0	0	12.514	12.514	0	0	0	0
	844 868 00 Gewähr.v.Ausleih.a.sonst.inländ.Bereich	0	0	0	12.514	12.514	0	0	0	0
8	(davon: Auszahlungen aus der Gewährung von Krediten)	0	0	0	12.514	12.514	0	0	0	0
	844 868 00 Gewähr.v.Ausleih.a.sonst.inländ.Bereich	0	0	0	12.514	12.514	0	0	0	0
<b>Auszahlungen aus Finanzierungstätigkeit</b>										
9	Auszahlungen aus der Tilgung von Krediten und wirtschaftlich vergleichbaren Vorgängen	0	0	0	0	0	0	0	0	0
<b>10</b>	<b>Summe Auszahlungen</b>	<b>500</b>	<b>0</b>	<b>300</b>	<b>12.514</b>	<b>12.814</b>	<b>300</b>	<b>0</b>	<b>0</b>	<b>0</b>
<b>11</b>	<b>Saldo (Einzahlungen ./ Auszahlungen)</b>	<b>-500</b>	<b>0</b>	<b>-300</b>	<b>-4.142</b>	<b>-4.442</b>	<b>-300</b>	<b>0</b>	<b>0</b>	<b>0</b>

**Doppischer Produktplan 2021**

**Produktbeschreibung**

Produktbereich	01	Innere Verwaltung
Produktgruppe	0101	Verwaltungssteuerung und -service
Produkt	010104	Organisatorische Angelegenheiten
Kostenstelle	<b>01010401</b>	<b>Organisatorische Angelegenheiten</b>

Verantwortliche Organisationseinheit	10	Daniel Henkel
Dezernat	1	Bürgermeister

**Kennzahl** -

Leistungsziel -

Kategorie Pflichtaufgabe

Beschreibung Personalentwicklung und -management für die gesamte Verwaltung

Allgemeine Ziele Erarbeitung und Fortschreibung von strategischen Personalplanungen bzw. -umsetzungen; Durchführung von Maßnahmen zur Personalakquise sowie Betreuung und Beratung der MitarbeiterInnen

Leistungsauftrag Erarbeitung von allgemeinen Regelungen für den Personalbereich; Akquise von Personal; Betreuung und Beratung des Personals und der Fachbereiche in arbeits- und dienstrechtlichen Fragen; Durchführung der Ausbildung sowie Betreuung der Auszubildenden; Planung Organisation und Durchführung der Aus-, Fort- und Weiterbildungsveranstaltungen der gesamten Stadtverwaltung

Doppischer Produktplan 2021	1	Stadt Langenselbold
Produktbereich	01	Innere Verwaltung
Produktgruppe	0101	Verwaltungssteuerung und -service
Produkt	010104	Organisatorische Angelegenheiten
Kostenstelle	01010401	Organisatorische Angelegenheiten

**TEILERGEBNISHAUSHALT  
- in EUR -**

Nr.	Konten	Bezeichnung	Ansatz Haushaltsjahr 2021	Ansatz Haushaltsjahr 2020	Ergebnis Jahresabschluss 2019
1	50	Privatrechtliche Leistungsentgelte	0	0	0,00
2	51	Öffentlich-rechtliche Leistungsentgelte	0	0	0,00
3	548-549	Kostensatzleistungen und -erstattungen	0	0	0,00
4	52	Bestandsveränderungen und aktivierte Eigenleistungen	0	0	0,00
5	55	Steuern und steuerähnliche Erträge einschließlich Erträge aus gesetzlichen Umlagen	0	0	0,00
6	547	Erträge aus Transferleistungen	0	0	0,00
7	540-543	Erträge aus Zuweisungen und Zuschüssen für laufende Zwecke und allgemeine Umlagen	0	0	0,00
8	546	Erträge aus der Auflösung von Sonderposten aus Investitionszuweisungen, -zuschüssen und Investitionsbeiträgen	0	0	0,00
9	53	Sonstige ordentliche Erträge	455	450	0,00
		539 200 00 Eigenbeteil.f.Wahlleistungen	455	450	0,00
<b>10</b>		<b>Summe der ordentlichen Erträge (Nr. 1 bis 9)</b>	<b>455</b>	<b>450</b>	<b>0,00</b>
11	62,63,640-643, 647-649,65	Personalaufwendungen	25.875	10.000	0,00
		649 000 00 Beihilfen Bezügebereich	25.000	10.000	0,00
		650 900 00 Sonstige Aufwend.für Personalmaßnahmen	875	0	0,00
12	644-646	Versorgungsaufwendungen	110.467	108.912	0,00
		645 000 00 Aufwend.a.Versorgungskassen für Beamte	30.467	28.912	0,00
		646 000 00 Zuführung zu Pensionsrückstellungen	80.000	80.000	0,00
13	60,61, 67-69	Aufwendungen für Sach- und Dienstleistungen	117.800	114.300	0,00
		601 000 00 Büromat.,Drucksachen d.Verwalt.u.ä.Eintr.	7.000	7.500	0,00
		605 500 00 Aufwendungen für Treibstoffe	0	1.200	0,00
		606 300 00 Materialaufw. Einricht.u.Ausstattungen	300	100	0,00
		606 900 00 So.Materialaufw.f.Reparatur/Instandhalt.	300	300	0,00
		610 010 00 Betriebskosten	17.000	17.000	0,00
		616 400 00 Fremdinstandhaltung von Fahrzeugen	400	1.000	0,00
		670 000 00 Mieten, Pachten, Erbbauzinsen	20.500	15.000	0,00
		671 000 00 Leasing	3.500	4.800	0,00
		677 900 00 Aufwend.für andere Beratungsleistungen	100	100	0,00
		681 000 00 Zeitung/Fachlit.d.Verwalt.u.ähnl.Eintr.	2.500	2.500	0,00
		682 000 00 Porto und Versandkosten	30.000	30.000	0,00
		684 000 00 Aufwendungen f.amtliche Bekanntmachungen	27.000	25.000	0,00

Doppischer Produktplan 2021	1	Stadt Langenselbold
Produktbereich	01	Innere Verwaltung
Produktgruppe	0101	Verwaltungssteuerung und -service
Produkt	010104	Organisatorische Angelegenheiten
Kostenstelle	01010401	Organisatorische Angelegenheiten

**TEILERGEBNISHAUSHALT**  
- in EUR -

Nr.	Konten	Bezeichnung	Ansatz Haushaltsjahr 2021	Ansatz Haushaltsjahr 2020	Ergebnis Jahresabschluss 2019
		685 000 00 Aufwendungen für Reisekosten	8.500	8.500	0,00
		690 100 00 Kfz-Versicherungsbeiträge	700	1.300	0,00
14	66	Abschreibungen	250	360	0,00
		665 000 00 Abschreib.a.geringw.Wirtschaftsg.(GWG)	250	360	0,00
15	71	Aufwendungen für Zuweisungen und Zuschüsse sowie besondere Finanzaufwendungen	0	0	0,00
16	73	Steueraufwendungen einschließlich Aufwendungen aus gesetzlichen Umlageverpflichtungen	0	0	0,00
17	72	Transferaufwendungen	0	0	0,00
18	70, 74, 76	Sonstige ordentliche Aufwendungen	0	100	0,00
		703 000 00 Kfz-Steuern	0	100	0,00
<b>19</b>		<b>Summe der ordentlichen Aufwendungen (Nr. 11 bis 18)</b>	<b>254.392</b>	<b>233.672</b>	<b>0,00</b>
<b>20</b>		<b>Verwaltungsergebnis (Nr. 10 ./ Nr. 19)</b>	<b>-253.937</b>	<b>-233.222</b>	<b>0,00</b>
21	56, 57,	Finanzerträge	0	0	0,00
22	77	Finanzaufwendungen	0	0	0,00
<b>23</b>		<b>Finanzergebnis (Nr. 21 ./ Nr. 22)</b>	<b>0</b>	<b>0</b>	<b>0,00</b>
<b>24</b>		<b>Ordentliches Ergebnis (Nr. 20 und Nr. 23)</b>	<b>-253.937</b>	<b>-233.222</b>	<b>0,00</b>
25	59	Außerordentliche Erträge	0	0	0,00
26	79	Außerordentliche Aufwendungen	0	0	0,00
<b>27</b>		<b>Außerordentliches Ergebnis (Nr. 25 ./ Nr. 26)</b>	<b>0</b>	<b>0</b>	<b>0,00</b>
<b>28</b>		<b>Jahresergebnis vor internen Leistungsbeziehungen (Nr. 24 und Nr. 27)</b>	<b>-253.937</b>	<b>-233.222</b>	<b>0,00</b>
29		Erlöse aus internen Leistungsbeziehungen	17.472	0	0,00
		970 400 00 Erträge ILV	17.472	0	0,00
30		Kosten aus internen Leistungsbeziehungen	12.407	9.253	0,00
		970 790 00 Aufwendungen ILV	12.407	9.253	0,00
<b>31</b>		<b>Ergebnis der internen Leistungsbeziehungen (Nr. 29 ./ Nr. 30)</b>	<b>5.065</b>	<b>-9.253</b>	<b>0,00</b>
<b>32</b>		<b>Jahresergebnis nach internen Leistungsbeziehungen (Nr. 28 und Nr. 31)</b>	<b>-248.872</b>	<b>-242.475</b>	<b>0,00</b>

Doppischer Produktplan 2021	1	Stadt Langenselbold
Produktbereich	01	Innere Verwaltung
Produktgruppe	0101	Verwaltungssteuerung und -service
Produkt	010104	Organisatorische Angelegenheiten
Kostenstelle	01010401	Organisatorische Angelegenheiten

**TEILFINANZHAUSHALT**  
- in EUR -

Nr.	Bezeichnung	Ansatz Haushaltsj. 2021	Verpflicht.- ermächtigt.	Ansatz Haushaltsj. 2020	Ergebnis Jahresabschl. . 2019	Gesamtaus- zahlungs- bedarf	davon bisher bereitgestellt	Erläuter. VE fällig 2022	VE fällig 2023	VE fällig 2024
<b>Einzahlungen aus Investitionstätigkeit</b>										
1	Einzahlungen aus Investitionszuweisungen, -zuschüssen sowie aus Investitionsbeiträgen	0	0	0	0	0	0	0	0	0
2	Einzahlungen aus Abgängen von Vermögensgegenständen des Sachanlagevermögens und des immateriellen Anlagevermögens	0	0	0	0	0	0	0	0	0
3	Einzahlungen aus Abgängen von Vermögensgegenständen des Finanzanlagevermögens	0	0	0	0	0	0	0	0	0
<b>Einzahlungen aus Finanzierungstätigkeit</b>										
4	Einzahlungen aus der Aufnahme von Krediten und wirtschaftlich vergleichbaren Vorgängen	0	0	0	0	0	0	0	0	0
<b>5</b>	<b>Summe Einzahlungen</b>	<b>0</b>	<b>0</b>	<b>0</b>	<b>0</b>	<b>0</b>	<b>0</b>	<b>0</b>	<b>0</b>	<b>0</b>
<b>Auszahlungen aus Investitionstätigkeit</b>										
6	Auszahlungen für Investitionen in das Sachanlagevermögen und immaterielle Anlagevermögen	1.300	0	1.500	397	1.500	1.500	0	0	0
	843 832 00 Ausz. Erwerb VG unter 1000 Euro o.USt.	1.300	0	1.500	397	1.500	1.500	0	0	0
7	Auszahlungen für Investitionen in das Finanzanlagevermögen	0	0	0	0	0	0	0	0	0
8	(davon: Auszahlungen aus der Gewährung von Krediten)	0	0	0	0	0	0	0	0	0
<b>Auszahlungen aus Finanzierungstätigkeit</b>										
9	Auszahlungen aus der Tilgung von Krediten und wirtschaftlich vergleichbaren Vorgängen	0	0	0	0	0	0	0	0	0
<b>10</b>	<b>Summe Auszahlungen</b>	<b>1.300</b>	<b>0</b>	<b>1.500</b>	<b>397</b>	<b>1.500</b>	<b>1.500</b>	<b>0</b>	<b>0</b>	<b>0</b>
<b>11</b>	<b>Saldo (Einzahlungen ./. Auszahlungen)</b>	<b>-1.300</b>	<b>0</b>	<b>-1.500</b>	<b>-397</b>	<b>-1.500</b>	<b>-1.500</b>	<b>0</b>	<b>0</b>	<b>0</b>

<b>Doppischer Produktplan 2021</b>
------------------------------------

**Produktbeschreibung**

Produktbereich	01	Innere Verwaltung
Produktgruppe	0101	Verwaltungssteuerung und -service
Produkt	010106	EDV und IT-Management
Kostenstelle	<b>01010601</b>	<b>EDV und IT-Management</b>

Verantwortliche Organisationseinheit	20	Erster Stadtrat
Dezernat	2	Erster Stadtrat

**Kennzahl** -

Leistungsziel -

Kategorie Pflichtaufgabe

Beschreibung Bereitstellung geeigneter Telekommunikations- und Datenverarbeitungssysteme sowie analoger Logistik

Allgemeine Ziele Stetige Bereitstellung, Optimierung und Betreuung der die Verwaltungsprozesse unterstützenden EDV- und Telekommunikationssystemen; Gewährleistung der Aktualität der EDV und Telekommunikation unter Abwägung der finanziellen Ressourcen; Optimierte Botendienste mit kurzen und flexiblen Reaktionszeiten vorhalten

Leistungsauftrag Informationsmanagement und Datenschutz; Bereitstellung von Hard- und Software sowie Anwenderbetreuung; Betrieb und Unterhaltung von EDV-Systemen auf zentralen und dezentralen Rechnersystemen (z.B. interne Netze, Rechenzentrumsanbindung); Bereitstellung und Wartung von Kopier-, Telefon- und Faxgeräten; interne und externe Postzustellung sowie Postversand und -verarbeitung



Doppischer Produktplan 2021	1	Stadt Langenselbold
Produktbereich	01	Innere Verwaltung
Produktgruppe	0101	Verwaltungssteuerung und -service
Produkt	010106	EDV und IT-Management
Kostenstelle	01010601	EDV und IT-Management

**TEILERGEBNISHAUSHALT  
- in EUR -**

Nr.	Konten	Bezeichnung	Ansatz Haushaltsjahr 2021	Ansatz Haushaltsjahr 2020	Ergebnis Jahresabschluss 2019
1	50	Privatrechtliche Leistungsentgelte	0	0	0,00
2	51	Öffentlich-rechtliche Leistungsentgelte	0	0	0,00
3	548-549	Kostensatzleistungen und -erstattungen	0	0	0,00
4	52	Bestandsveränderungen und aktivierte Eigenleistungen	0	0	0,00
5	55	Steuern und steuerähnliche Erträge einschließlich Erträge aus gesetzlichen Umlagen	0	0	0,00
6	547	Erträge aus Transferleistungen	0	0	0,00
7	540-543	Erträge aus Zuweisungen und Zuschüssen für laufende Zwecke und allgemeine Umlagen	0	0	0,00
8	546	Erträge aus der Auflösung von Sonderposten aus Investitionszuweisungen, -zuschüssen und Investitionsbeiträgen	0	0	0,00
9	53	Sonstige ordentliche Erträge	0	50	0,00
		539 900 00 Andere sonstige betriebliche Erträge	0	50	0,00
<b>10</b>		<b>Summe der ordentlichen Erträge (Nr. 1 bis 9)</b>	<b>0</b>	<b>50</b>	<b>0,00</b>
11	62,63,640-643, 647-649,65	Personalaufwendungen	106.406	66.789	0,00
		620 000 00 Entg.f.geleist.Arbeitsz.Arbeitn.(Zulag.)	81.477	51.414	0,00
		640 000 00 AG-Anteil Sozialversich.Entgeltbereich	17.076	10.609	0,00
		647 011 00 Zukunftssicherung / Zusatzversorgung Entgeltbereich	7.753	4.666	0,00
		649 100 00 Beihilfen Entgeltbereich	100	100	0,00
12	644-646	Versorgungsaufwendungen	0	0	0,00
13	60,61, 67-69	Aufwendungen für Sach- und Dienstleistungen	95.370	90.620	0,00
		608 900 00 Übriger sonstiger Materialaufwand	6.250	3.500	0,00
		616 600 00 Fremdinstandhaltung Wartungskosten	32.000	32.000	0,00
		670 000 00 Mieten, Pachten, Erbbauzinsen	1.000	1.000	0,00
		671 000 00 Leasing	32.000	30.000	0,00
		672 000 00 Lizenzen und Konzessionen	19.300	19.300	0,00
		673 000 00 Gebühren	2.600	2.600	0,00
		683 200 00 Telefonkosten	360	360	0,00
		686 100 00 Aufwendungen für Öffentlichkeitsarbeit	1.500	1.500	0,00
		690 900 00 Beiträge für sonstige Versicherungen	360	360	0,00
14	66	Abschreibungen	15.400	18.640	0,00
		661 100 00 Abschr.a.Konzessionen u.and.Schutzrechte	6.070	10.400	0,00
		663 000 00 Abschr.auf techn. Anlagen und Maschinen	720	780	0,00

Doppischer Produktplan 2021	1	Stadt Langenselbold
Produktbereich	01	Innere Verwaltung
Produktgruppe	0101	Verwaltungssteuerung und -service
Produkt	010106	EDV und IT-Management
Kostenstelle	01010601	EDV und IT-Management

**TEILERGEBNISHAUSHALT**  
- in EUR -

Nr.	Konten	Bezeichnung	Ansatz Haushaltsjahr 2021	Ansatz Haushaltsjahr 2020	Ergebnis Jahresabschluss 2019
		664 200 00 Abschreibungen auf Betriebsausstattung	2.460	1.600	0,00
		664 500 00 Abschreibungen auf Geschäftsausstattung	1.490	1.360	0,00
		665 000 00 Abschreib.a.geringw.Wirtschaftsg.(GWG)	4.660	4.500	0,00
15	71	Aufwendungen für Zuweisungen und Zuschüsse sowie besondere Finanzaufwendungen	0	0	0,00
16	73	Steueraufwendungen einschließlich Aufwendungen aus gesetzlichen Umlageverpflichtungen	0	0	0,00
17	72	Transferaufwendungen	0	0	0,00
18	70, 74, 76	Sonstige ordentliche Aufwendungen	0	0	0,00
<b>19</b>		<b>Summe der ordentlichen Aufwendungen (Nr. 11 bis 18)</b>	<b>217.176</b>	<b>176.049</b>	<b>0,00</b>
<b>20</b>		<b>Verwaltungsergebnis (Nr. 10 ./ Nr. 19)</b>	<b>-217.176</b>	<b>-175.999</b>	<b>0,00</b>
21	56, 57,	Finanzerträge	0	0	0,00
22	77	Finanzaufwendungen	0	0	0,00
<b>23</b>		<b>Finanzergebnis (Nr. 21 ./ Nr. 22)</b>	<b>0</b>	<b>0</b>	<b>0,00</b>
<b>24</b>		<b>Ordentliches Ergebnis (Nr. 20 und Nr. 23)</b>	<b>-217.176</b>	<b>-175.999</b>	<b>0,00</b>
25	59	Außerordentliche Erträge	0	0	0,00
26	79	Außerordentliche Aufwendungen	0	0	0,00
<b>27</b>		<b>Außerordentliches Ergebnis (Nr. 25 ./ Nr. 26)</b>	<b>0</b>	<b>0</b>	<b>0,00</b>
<b>28</b>		<b>Jahresergebnis vor internen Leistungsbeziehungen (Nr. 24 und Nr. 27)</b>	<b>-217.176</b>	<b>-175.999</b>	<b>0,00</b>
29		Erlöse aus internen Leistungsbeziehungen	217.176	204.717	0,00
		970 400 00 Erträge ILV	217.176	204.717	0,00
30		Kosten aus internen Leistungsbeziehungen	4.396	3.098	0,00
		970 790 00 Aufwendungen ILV	4.396	3.098	0,00
<b>31</b>		<b>Ergebnis der internen Leistungsbeziehungen (Nr. 29 ./ Nr. 30)</b>	<b>212.780</b>	<b>201.619</b>	<b>0,00</b>
<b>32</b>		<b>Jahresergebnis nach internen Leistungsbeziehungen (Nr. 28 und Nr. 31)</b>	<b>-4.396</b>	<b>25.620</b>	<b>0,00</b>

Doppischer Produktplan 2021	1	Stadt Langenselbold
Produktbereich	01	Innere Verwaltung
Produktgruppe	0101	Verwaltungssteuerung und -service
Produkt	010106	EDV und IT-Management
Kostenstelle	01010601	EDV und IT-Management

**TEILFINANZHAUSHALT**  
- in EUR -

Nr.	Bezeichnung	Ansatz Haushaltsj. 2021	Verpflicht.- ermächtigt.	Ansatz Haushaltsj. 2020	Ergebnis Jahresabschl. . 2019	Gesamtaus- zahlungs- bedarf	davon bisher bereitgestellt	Erläuter. VE fällig 2022	VE fällig 2023	VE fällig 2024
<b>Einzahlungen aus Investitionstätigkeit</b>										
1	Einzahlungen aus Investitionszuweisungen, -zuschüssen sowie aus Investitionsbeiträgen	0	0	0	0	0	0	0	0	0
2	Einzahlungen aus Abgängen von Vermögensgegenständen des Sachanlagevermögens und des immateriellen Anlagevermögens	0	0	0	0	0	0	0	0	0
3	Einzahlungen aus Abgängen von Vermögensgegenständen des Finanzanlagevermögens	0	0	0	0	0	0	0	0	0
<b>Einzahlungen aus Finanzierungstätigkeit</b>										
4	Einzahlungen aus der Aufnahme von Krediten und wirtschaftlich vergleichbaren Vorgängen	0	0	0	0	0	0	0	0	0
<b>5</b>	<b>Summe Einzahlungen</b>	<b>0</b>	<b>0</b>	<b>0</b>	<b>0</b>	<b>0</b>	<b>0</b>	<b>0</b>	<b>0</b>	<b>0</b>
<b>Auszahlungen aus Investitionstätigkeit</b>										
6	Auszahlungen für Investitionen in das Sachanlagevermögen und immaterielle Anlagevermögen	17.400	0	19.700	15.363	19.700	19.700	0	0	0
	843 832 00 Ausz. Erwerb VG unter 1000 Euro o.USt.	17.400	0	19.700	15.363	19.700	19.700	0	0	0
7	Auszahlungen für Investitionen in das Finanzanlagevermögen	0	0	0	0	0	0	0	0	0
8	(davon: Auszahlungen aus der Gewährung von Krediten)	0	0	0	0	0	0	0	0	0
<b>Auszahlungen aus Finanzierungstätigkeit</b>										
9	Auszahlungen aus der Tilgung von Krediten und wirtschaftlich vergleichbaren Vorgängen	0	0	0	0	0	0	0	0	0
<b>10</b>	<b>Summe Auszahlungen</b>	<b>17.400</b>	<b>0</b>	<b>19.700</b>	<b>15.363</b>	<b>19.700</b>	<b>19.700</b>	<b>0</b>	<b>0</b>	<b>0</b>
<b>11</b>	<b>Saldo (Einzahlungen ./. Auszahlungen)</b>	<b>-17.400</b>	<b>0</b>	<b>-19.700</b>	<b>-15.363</b>	<b>-19.700</b>	<b>-19.700</b>	<b>0</b>	<b>0</b>	<b>0</b>

<b>Doppischer Produktplan 2021</b>
------------------------------------

**Produktbeschreibung**

Produktbereich	01	Innere Verwaltung
Produktgruppe	0101	Verwaltungssteuerung und -service
Produkt	010107	Finanzverwaltung
Kostenstelle	<b>01010701</b>	<b>Finanzverwaltung</b>
Verantwortliche Organisationseinheit	20	Erster Stadtrat/Sabine Schmidt
Dezernat	2	Erster Stadtrat
<b>Kennzahl</b>	-	
Leistungsziel	-	
Kategorie	Pflichtaufgabe	
Beschreibung	Haushaltsplanung, -überwachung und -bewirtschaftung (Anordnung), Darlehens- und Schuldenmanagement	
Allgemeine Ziele	Revisions- und rechtssichere Abwicklung der Haushaltswirtschaft von der Planung bis zum Jahresabschluss; Beratung der Verwaltung und Gremien in Fragen der Finanzwirtschaft	
Leistungsauftrag	Planung, Bewirtschaftung, Überwachung und Steuerung der gesamten Haushaltswirtschaft; Betreuung der städtischen Darlehen; Führung der Kreditoren- und Debitorenbuchhaltung; Betreuung der Anlagenbuchhaltung; Kosten- und Leistungsrechnung; Erstellung der Jahresabschlüsse und Bereitstellung für die Revision; Kalkulation, Festsetzung und Erhebung von Steuern und Gebühren	

Doppischer Produktplan 2021	1	Stadt Langenselbold
Produktbereich	01	Innere Verwaltung
Produktgruppe	0101	Verwaltungssteuerung und -service
Produkt	010107	Angelegenheiten der Finanzverwaltung
Kostenstelle	01010701	Finanzverwaltung

**TEILERGEBNISHAUSHALT**  
- in EUR -

Nr.	Konten	Bezeichnung	Ansatz Haushaltsjahr 2021	Ansatz Haushaltsjahr 2020	Ergebnis Jahresabschluss 2019
1	50	Privatrechtliche Leistungsentgelte	0	0	0,00
2	51	Öffentlich-rechtliche Leistungsentgelte	1.000	1.000	0,00
		510 000 00 Öffentl.-rechtl. Verwaltungsgebühren	1.000	1.000	0,00
3	548-549	Kostenersatzleistungen und -erstattungen	50	230.050	0,00
		548 501 00 Kostenerstattungen von Abwasserbeseitigu	0	230.000	0,00
		549 800 00 And.Kost.erstatt.v.übrigen Bereichen	50	50	0,00
4	52	Bestandsveränderungen und aktivierte Eigenleistungen	0	0	0,00
5	55	Steuern und steuerähnliche Erträge einschließlich Erträge aus gesetzlichen Umlagen	0	0	0,00
6	547	Erträge aus Transferleistungen	0	0	0,00
7	540-543	Erträge aus Zuweisungen und Zuschüssen für laufende Zwecke und allgemeine Umlagen	0	0	0,00
8	546	Erträge aus der Auflösung von Sonderposten aus Investitionszuweisungen, -zuschüssen und Investitionsbeiträgen	0	0	0,00
9	53	Sonstige ordentliche Erträge	7.460	7.450	0,00
		539 200 00 Eigenbeteil.f.Wahlleistungen	460	450	0,00
		539 900 00 Andere sonstige betriebliche Erträge	7.000	7.000	0,00
<b>10</b>		<b>Summe der ordentlichen Erträge (Nr. 1 bis 9)</b>	<b>8.510</b>	<b>238.500</b>	<b>0,00</b>
11	62,63,640-643, 647-649,65	Personalaufwendungen	233.501	229.421	0,00
		620 000 00 Entg.f.geleist.Arbeitsz.Arbeitn.(Zulag.)	133.888	132.541	0,00
		630 000 00 Dienst-,Amtsbezüge inkl.Zulagen Beamte	52.595	50.221	0,00
		640 000 00 AG-Anteil Sozialversich.Entgeltbereich	27.590	27.094	0,00
		642 000 00 Beitr. Berufsgenoss.,Unfallversicherung	350	350	0,00
		647 011 00 Zukunftssicherung / Zusatzversorgung Entgeltbereich	11.978	12.115	0,00
		649 000 00 Beihilfen Bezügebereich	7.000	7.000	0,00
		649 100 00 Beihilfen Entgeltbereich	100	100	0,00
12	644-646	Versorgungsaufwendungen	47.069	51.602	0,00
		645 000 00 Aufwend.a.Versorgungskassen für Beamte	47.069	51.602	0,00
13	60,61, 67-69	Aufwendungen für Sach- und Dienstleistungen	49.700	67.800	0,00
		601 000 00 Büromat.,Drucksachen d.Verwalt.u.ä.Einr.	1.500	1.500	0,00
		606 300 00 Materialaufw. Einricht.u.Ausstattungen	600	100	0,00
		606 900 00 So.Materialaufw.f.Reparatur/Instandhalt.	100	100	0,00
		617 900 00 Andere sonst.Aufwend.f.bezogene Leistg.	20.000	40.000	0,00

Doppischer Produktplan 2021	1	Stadt Langenselbold
Produktbereich	01	Innere Verwaltung
Produktgruppe	0101	Verwaltungssteuerung und -service
Produkt	010107	Angelegenheiten der Finanzverwaltung
Kostenstelle	01010701	Finanzverwaltung

**TEILERGEBNISHAUSHALT**  
- in EUR -

Nr.	Konten	Bezeichnung	Ansatz Haushaltsjahr 2021	Ansatz Haushaltsjahr 2020	Ergebnis Jahresabschluss 2019
		677 200 00 Aufw.Steuerberatung u.Wirtschaftsprüfung	25.000	24.000	0,00
		681 000 00 Zeitung/Fachlit.d.Verwalt.u.ähnl.Eintr.	100	100	0,00
		683 200 00 Telefonkosten	400	0	0,00
		688 000 00 Aufwendungen für Fort- u. Weiterbildung	2.000	2.000	0,00
14	66	Abschreibungen	3.830	3.950	0,00
		661 100 00 Abschr.a.Konzessionen u.and.Schutzrechte	0	10	0,00
		661 500 00 Abschr.aktivierte Investitionszuw., etc.	3.830	3.940	0,00
15	71	Aufwendungen für Zuweisungen und Zuschüsse sowie besondere Finanzaufwendungen	0	0	0,00
16	73	Steueraufwendungen einschließlich Aufwendungen aus gesetzlichen Umlageverpflichtungen	0	0	0,00
17	72	Transferaufwendungen	0	0	0,00
18	70, 74, 76	Sonstige ordentliche Aufwendungen	0	0	0,00
<b>19</b>		<b>Summe der ordentlichen Aufwendungen (Nr. 11 bis 18)</b>	<b>334.100</b>	<b>352.773</b>	<b>0,00</b>
<b>20</b>		<b>Verwaltungsergebnis (Nr. 10 ./ Nr. 19)</b>	<b>-325.590</b>	<b>-114.273</b>	<b>0,00</b>
21	56, 57,	Finanzerträge	0	0	0,00
22	77	Finanzaufwendungen	0	0	0,00
<b>23</b>		<b>Finanzergebnis (Nr. 21 ./ Nr. 22)</b>	<b>0</b>	<b>0</b>	<b>0,00</b>
<b>24</b>		<b>Ordentliches Ergebnis (Nr. 20 und Nr. 23)</b>	<b>-325.590</b>	<b>-114.273</b>	<b>0,00</b>
25	59	Außerordentliche Erträge	0	0	0,00
26	79	Außerordentliche Aufwendungen	0	0	0,00
<b>27</b>		<b>Außerordentliches Ergebnis (Nr. 25 ./ Nr. 26)</b>	<b>0</b>	<b>0</b>	<b>0,00</b>
<b>28</b>		<b>Jahresergebnis vor internen Leistungsbeziehungen (Nr. 24 und Nr. 27)</b>	<b>-325.590</b>	<b>-114.273</b>	<b>0,00</b>
29		Erlöse aus internen Leistungsbeziehungen	333.600	340.416	0,00
		970 400 00 Erträge ILV	333.600	340.416	0,00
30		Kosten aus internen Leistungsbeziehungen	15.386	10.845	0,00
		970 790 00 Aufwendungen ILV	15.386	10.845	0,00
<b>31</b>		<b>Ergebnis der internen Leistungsbeziehungen (Nr. 29 ./ Nr. 30)</b>	<b>318.214</b>	<b>329.571</b>	<b>0,00</b>
<b>32</b>		<b>Jahresergebnis nach internen Leistungsbeziehungen (Nr. 28 und Nr. 31)</b>	<b>-7.376</b>	<b>215.298</b>	<b>0,00</b>

Doppischer Produktplan 2021	1	Stadt Langenselbold
Produktbereich	01	Innere Verwaltung
Produktgruppe	0101	Verwaltungssteuerung und -service
Produkt	010107	Angelegenheiten der Finanzverwaltung
Kostenstelle	01010701	Finanzverwaltung

**TEILFINANZHAUSHALT**  
- in EUR -

Nr.	Bezeichnung	Ansatz Haushaltsj. 2021	Verpflicht.- ermächtigt.	Ansatz Haushaltsj. 2020	Ergebnis Jahresabschl. . 2019	Gesamtaus- zahlungs- bedarf	davon bisher bereitgestellt	Erläuter. VE fällig 2022	VE fällig 2023	VE fällig 2024
<b>Einzahlungen aus Investitionstätigkeit</b>										
1	Einzahlungen aus Investitionszuweisungen, -zuschüssen sowie aus Investitionsbeiträgen	0	0	0	0	0	0	0	0	0
2	Einzahlungen aus Abgängen von Vermögensgegenständen des Sachanlagevermögens und des immateriellen Anlagevermögens	0	0	0	0	0	0	0	0	0
3	Einzahlungen aus Abgängen von Vermögensgegenständen des Finanzanlagevermögens	0	0	0	0	0	0	0	0	0
<b>Einzahlungen aus Finanzierungstätigkeit</b>										
4	Einzahlungen aus der Aufnahme von Krediten und wirtschaftlich vergleichbaren Vorgängen	0	0	0	0	0	0	0	0	0
<b>5</b>	<b>Summe Einzahlungen</b>	<b>0</b>	<b>0</b>	<b>0</b>	<b>0</b>	<b>0</b>	<b>0</b>	<b>0</b>	<b>0</b>	<b>0</b>
<b>Auszahlungen aus Investitionstätigkeit</b>										
6	Auszahlungen für Investitionen in das Sachanlagevermögen und immaterielle Anlagevermögen	300	0	36.300	0	36.300	36.300	0	0	0
	843 832 00 Ausz. Erwerb VG unter 1000 Euro o.USt.	300	0	36.300	0	36.300	36.300	0	0	0
7	Auszahlungen für Investitionen in das Finanzanlagevermögen	0	0	0	0	0	0	0	0	0
8	(davon: Auszahlungen aus der Gewährung von Krediten)	0	0	0	0	0	0	0	0	0
<b>Auszahlungen aus Finanzierungstätigkeit</b>										
9	Auszahlungen aus der Tilgung von Krediten und wirtschaftlich vergleichbaren Vorgängen	0	0	0	0	0	0	0	0	0
<b>10</b>	<b>Summe Auszahlungen</b>	<b>300</b>	<b>0</b>	<b>36.300</b>	<b>0</b>	<b>36.300</b>	<b>36.300</b>	<b>0</b>	<b>0</b>	<b>0</b>
<b>11</b>	<b>Saldo (Einzahlungen ./i. Auszahlungen)</b>	<b>-300</b>	<b>0</b>	<b>-36.300</b>	<b>0</b>	<b>-36.300</b>	<b>-36.300</b>	<b>0</b>	<b>0</b>	<b>0</b>

<b>Doppischer Produktplan 2021</b>
------------------------------------

**Produktbeschreibung**

Produktbereich	01	Innere Verwaltung
Produktgruppe	0101	Verwaltungssteuerung und -service
Produkt	010108	Kassen-, Rechnungs- und Vollstreckungswesen
Kostenstelle	<b>01010801</b>	<b>Kassen-, Rechnungs- und Vollstreckungswesen</b>

Verantwortliche Organisationseinheit	20	Annett Hecktor
Dezernat	2	Erster Stadtrat

**Kennzahl** -

Leistungsziel -

Kategorie Pflichtaufgabe  
 Beschreibung Abwicklung des gesamten städtischen Zahlungsverkehrs sowie Mahnung und Vollstreckung aller städtischen Forc  
 Allgemeine Ziele Fehlbetragsarme Abwicklung des kassenmäßigen Zahlungsverkehrs; Bereitstellung kundenorientierter Zahlungssysteme; Vollständige zwangsweise Beitreibung der städtischen Forderungen (öffentlich und nicht-öffentlich)

Leistungsauftrag Abwicklung des gesamten städtischen Zahlungsverkehrs unter Beachtung der geltenden Rechtsvorschriften; Prüfung und Verwaltung der Belege; wirtschaftliche Verwaltung der Kassenmittel oder Kassenkredite; Gewährleistung der rechtssicheren Verwahrung; Abwicklung des Mahn- und Vollstreckungswesens im Innen- und Außendienst



Doppischer Produktplan 2021	1	Stadt Langenselbold
Produktbereich	01	Innere Verwaltung
Produktgruppe	0101	Verwaltungssteuerung und -service
Produkt	010108	Angelegenheiten des Kassen- und Rechnungswesens
Kostenstelle	01010801	Kassen-, Rechnungs- und Vollstreckungswesen

**TEILERGEBNISHAUSHALT**  
- in EUR -

Nr.	Konten	Bezeichnung	Ansatz Haushaltsjahr 2021	Ansatz Haushaltsjahr 2020	Ergebnis Jahresabschluss 2019
1	50	Privatrechtliche Leistungsentgelte	0	0	0,00
2	51	Öffentlich-rechtliche Leistungsentgelte	0	0	0,00
3	548-549	Kostensatzleistungen und -erstattungen	0	0	0,00
4	52	Bestandsveränderungen und aktivierte Eigenleistungen	0	0	0,00
5	55	Steuern und steuerähnliche Erträge einschließlich Erträge aus gesetzlichen Umlagen	0	0	0,00
6	547	Erträge aus Transferleistungen	0	0	0,00
7	540-543	Erträge aus Zuweisungen und Zuschüssen für laufende Zwecke und allgemeine Umlagen	0	0	0,00
8	546	Erträge aus der Auflösung von Sonderposten aus Investitionszuweisungen, -zuschüssen und Investitionsbeiträgen	0	0	0,00
9	53	Sonstige ordentliche Erträge	0	0	0,00
<b>10</b>		<b>Summe der ordentlichen Erträge (Nr. 1 bis 9)</b>	<b>0</b>	<b>0</b>	<b>0,00</b>
11	62,63,640-643, 647-649,65	Personalaufwendungen	171.103	170.768	0,00
		620 000 00 Entg.f.geleist.Arbeitsz.Arbeitn.(Zulag.)	130.378	129.835	0,00
		640 000 00 AG-Anteil Sozialversich.Entgeltbereich	27.832	27.758	0,00
		642 000 00 Beitr. Berufsgenoss.,Unfallversicherung	1.200	1.200	0,00
		647 011 00 Zukunftssicherung / Zusatzversorgung Entgeltbereich	11.093	11.375	0,00
		649 100 00 Beihilfen Entgeltbereich	600	600	0,00
12	644-646	Versorgungsaufwendungen	0	0	0,00
13	60,61, 67-69	Aufwendungen für Sach- und Dienstleistungen	41.500	61.100	0,00
		601 000 00 Büromat.,Drucksachen d.Verwalt.u.ä.Eintr.	1.000	1.000	0,00
		608 900 00 Übriger sonstiger Materialaufwand	100	100	0,00
		675 000 00 Bankspesen(Kost.Geldverk.u.Kapit.besch.)	2.100	2.100	0,00
		677 200 00 Aufw.Steuerberatung u.Wirtschaftsprüfung	1.500	1.200	0,00
		681 000 00 Zeitung/Fachlit.d.Verwalt.u.ähnl.Eintr.	700	700	0,00
		683 200 00 Telefonkosten	100	100	0,00
		683 300 00 Software-Pflege	26.100	53.000	0,00
		685 000 00 Aufwendungen für Reisekosten	1.500	1.500	0,00
		688 000 00 Aufwendungen für Fort- u. Weiterbildung	8.000	1.000	0,00
		691 000 00 Beiträge Wirtschaftsverb.,Berufsvertret.	150	150	0,00
		699 300 00 Übrige sonstige betriebl. Aufwendungen	200	200	0,00
		699 303 00 Sonstige vermischte Aufwendungen	50	50	0,00

Doppischer Produktplan 2021      1                      Stadt Langenselbold  
Produktbereich                      01                      Innere Verwaltung  
Produktgruppe                      0101                      Verwaltungssteuerung und -service  
Produkt                                  010108                      Angelegenheiten des Kassen- und Rechnungswesens  
Kostenstelle                          01010801                      Kassen-, Rechnungs- und Vollstreckungswesen

**TEILERGEBNISHAUSHALT**  
- in EUR -

Nr.	Konten	Bezeichnung	Ansatz Haushaltsjahr 2021	Ansatz Haushaltsjahr 2020	Ergebnis Jahresabschluss 2019
14	66	Abschreibungen 665 000 00 Abschreib.a.geringw.Wirtschaftsg.(GWG)	0 0	260 260	0,00 0,00
15	71	Aufwendungen für Zuweisungen und Zuschüsse sowie besondere Finanzaufwendungen	0	0	0,00
16	73	Steueraufwendungen einschließlich Aufwendungen aus gesetzlichen Umlageverpflichtungen	0	0	0,00
17	72	Transferaufwendungen	0	0	0,00
18	70, 74, 76	Sonstige ordentliche Aufwendungen	0	0	0,00
<b>19</b>		<b>Summe der ordentlichen Aufwendungen (Nr. 11 bis 18)</b>	<b>212.603</b>	<b>232.128</b>	<b>0,00</b>
<b>20</b>		<b>Verwaltungsergebnis (Nr. 10 ./ Nr. 19)</b>	<b>-212.603</b>	<b>-232.128</b>	<b>0,00</b>
21	56, 57,	Finanzerträge	0	0	0,00
22	77	Finanzaufwendungen	0	0	0,00
<b>23</b>		<b>Finanzergebnis (Nr. 21 ./ Nr. 22)</b>	<b>0</b>	<b>0</b>	<b>0,00</b>
<b>24</b>		<b>Ordentliches Ergebnis (Nr. 20 und Nr. 23)</b>	<b>-212.603</b>	<b>-232.128</b>	<b>0,00</b>
25	59	Außerordentliche Erträge	0	0	0,00
26	79	Außerordentliche Aufwendungen	0	0	0,00
<b>27</b>		<b>Außerordentliches Ergebnis (Nr. 25 ./ Nr. 26)</b>	<b>0</b>	<b>0</b>	<b>0,00</b>
<b>28</b>		<b>Jahresergebnis vor internen Leistungsbeziehungen (Nr. 24 und Nr. 27)</b>	<b>-212.603</b>	<b>-232.128</b>	<b>0,00</b>
29		Erlöse aus internen Leistungsbeziehungen 970 400 00 Erträge ILV	212.603 212.603	225.263 225.263	0,00 0,00
30		Kosten aus internen Leistungsbeziehungen 970 790 00 Aufwendungen ILV	17.368 17.368	9.361 9.361	0,00 0,00
<b>31</b>		<b>Ergebnis der internen Leistungsbeziehungen (Nr. 29 ./ Nr. 30)</b>	<b>195.235</b>	<b>215.902</b>	<b>0,00</b>
<b>32</b>		<b>Jahresergebnis nach internen Leistungsbeziehungen (Nr. 28 und Nr. 31)</b>	<b>-17.368</b>	<b>-16.226</b>	<b>0,00</b>

Doppischer Produktplan 2021	1	Stadt Langenselbold
Produktbereich	01	Innere Verwaltung
Produktgruppe	0101	Verwaltungssteuerung und -service
Produkt	010108	Angelegenheiten des Kassen- und Rechnungswesens
Kostenstelle	01010801	Kassen-, Rechnungs- und Vollstreckungswesen

**TEILFINANZHAUSHALT**  
- in EUR -

Nr.	Bezeichnung	Ansatz Haushaltsj. 2021	Verpflicht.- ermächtigt.	Ansatz Haushaltsj. 2020	Ergebnis Jahresabschl. . 2019	Gesamtaus- zahlungs- bedarf	davon bisher bereitgestellt	Erläuter. VE fällig 2022	VE fällig 2023	VE fällig 2024
<b>Einzahlungen aus Investitionstätigkeit</b>										
1	Einzahlungen aus Investitionszuweisungen, -zuschüssen sowie aus Investitionsbeiträgen	0	0	0	0	0	0	0	0	0
2	Einzahlungen aus Abgängen von Vermögensgegenständen des Sachanlagevermögens und des immateriellen Anlagevermögens	0	0	0	0	0	0	0	0	0
3	Einzahlungen aus Abgängen von Vermögensgegenständen des Finanzanlagevermögens	0	0	0	0	0	0	0	0	0
<b>Einzahlungen aus Finanzierungstätigkeit</b>										
4	Einzahlungen aus der Aufnahme von Krediten und wirtschaftlich vergleichbaren Vorgängen	0	0	0	0	0	0	0	0	0
<b>5</b>	<b>Summe Einzahlungen</b>	<b>0</b>	<b>0</b>	<b>0</b>	<b>0</b>	<b>0</b>	<b>0</b>	<b>0</b>	<b>0</b>	<b>0</b>
<b>Auszahlungen aus Investitionstätigkeit</b>										
6	Auszahlungen für Investitionen in das Sachanlagevermögen und immaterielle Anlagevermögen	400	0	400	0	400	400	0	0	0
	843 832 00 Ausz. Erwerb VG unter 1000 Euro o.USt.	400	0	400	0	400	400	0	0	0
7	Auszahlungen für Investitionen in das Finanzanlagevermögen	0	0	0	0	0	0	0	0	0
8	(davon: Auszahlungen aus der Gewährung von Krediten)	0	0	0	0	0	0	0	0	0
<b>Auszahlungen aus Finanzierungstätigkeit</b>										
9	Auszahlungen aus der Tilgung von Krediten und wirtschaftlich vergleichbaren Vorgängen	0	0	0	0	0	0	0	0	0
<b>10</b>	<b>Summe Auszahlungen</b>	<b>400</b>	<b>0</b>	<b>400</b>	<b>0</b>	<b>400</b>	<b>400</b>	<b>0</b>	<b>0</b>	<b>0</b>
<b>11</b>	<b>Saldo (Einzahlungen ./. Auszahlungen)</b>	<b>-400</b>	<b>0</b>	<b>-400</b>	<b>0</b>	<b>-400</b>	<b>-400</b>	<b>0</b>	<b>0</b>	<b>0</b>

**Doppischer Produktplan 2021**

**Produktbeschreibung**

Produktbereich	01	Innere Verwaltung
Produktgruppe	0101	Verwaltungssteuerung und -service
Produkt	010110	Grundstücksverkehr, Liegenschaftsverwaltung, Gebäudemanagement
Kostenstelle	<b>01011001</b>	<b>Grundstücksverkehr, Liegenschaftsverwaltung, Gebäudemanagement</b>
Verantwortliche Organisationseinheit	60	Thomas Wagner
Dezernat	1	Bürgermeister

**Kennzahl** **0,60**

Leistungsziel Die Kennzahl sollte zukünftig den Wert von 0,60 nicht unterschreiten. Durch moderate und sozialverträgliche Erhöhungen von Mieten und Pachten sollte mittelfristig ein Wert von 0,70 angestrebt werden.

Kategorie Pflichtaufgabe

Beschreibung Instandhaltung und Bewirtschaftung der städtischen Liegenschaften und Mietobjekte

Allgemeine Ziele Bedarfsorientierte und sozialgerechte Vermietung der städtischen Wohnobjekte auf Basis der rechtlichen Gesetzesgrundlagen; Instandhaltung, Bewirtschaftung und Modernisierung der städtischen Liegenschaften unter Beachtung der finanziellen Leistungsfähigkeit der Stadt Langenselbold

Leistungsauftrag Vermietung von sozial gefördertem Wohnraum nach Bedarf der Bürger unter Beachtung sozialer Gesichtspunkte; Vermietung und Verpachtung von privat finanzierten Wohn- und Geschäftsräumen; Instandhaltung, Bewirtschaftung und Modernisierung der städtischen Liegenschaften nach wirtschaftlichen Gesichtspunkten; Abwicklung des An- und Verkaufs von Grundstücken

Doppischer Produktplan 2021	1	Stadt Langenselbold
Produktbereich	01	Innere Verwaltung
Produktgruppe	0101	Verwaltungssteuerung und -service
Produkt	010110	Grundstücksverkehr, Liegenschaftsverwaltung, Gebäudemanagement
Kostenstelle	01011001	Grundstücksverkehr, Liegenschaftsverwaltung, Gebäudemanagement

**TEILERGEBNISHAUSHALT**  
- in EUR -

Nr.	Konten	Bezeichnung	Ansatz Haushaltsjahr 2021	Ansatz Haushaltsjahr 2020	Ergebnis Jahresabschluss 2019
1	50	Privatrechtliche Leistungsentgelte	518.500	501.800	0,00
		500 300 00 Mieten und Pachten	517.500	501.800	0,00
		500 502 00 Umsatzerlöse E-Ladesäulen	1.000	0	0,00
2	51	Öffentlich-rechtliche Leistungsentgelte	0	0	0,00
3	548-549	Kostensatzleistungen und -erstattungen	1.500	1.500	0,00
		549 800 00 And.Kost.erstatt.v.übrigen Bereichen	1.500	1.500	0,00
4	52	Bestandsveränderungen und aktivierte Eigenleistungen	0	0	0,00
5	55	Steuern und steuerähnliche Erträge einschließlich Erträge aus gesetzlichen Umlagen	0	0	0,00
6	547	Erträge aus Transferleistungen	0	0	0,00
7	540-543	Erträge aus Zuweisungen und Zuschüssen für laufende Zwecke und allgemeine Umlagen	0	0	0,00
8	546	Erträge aus der Auflösung von Sonderposten aus Investitionszuweisungen, -zuschüssen und Investitionsbeiträgen	119.400	116.000	0,00
		546 000 00 Ertr.Aufl.SoPo Inv.zuweis.öff.Bereich	19.200	22.000	0,00
		546 100 00 Ertr.Aufl.SoPo Inv.zusch.ni.öff.Bereich	12.450	0	0,00
		546 200 00 Ertr.Aufl.SoPo aus Investitionsbeiträgen	87.750	94.000	0,00
9	53	Sonstige ordentliche Erträge	8.400	13.700	0,00
		530 000 00 Nebenerlöse a.Vermietung u.Verpachtung	8.200	8.200	0,00
		530 990 00 Andere sonstige Nebenerlöse	0	5.000	0,00
		539 900 00 Andere sonstige betriebliche Erträge	200	500	0,00
<b>10</b>		<b>Summe der ordentlichen Erträge (Nr. 1 bis 9)</b>	<b>647.800</b>	<b>633.000</b>	<b>0,00</b>
11	62,63,640-643, 647-649,65	Personalaufwendungen	196.176	197.748	0,00
		620 000 00 Entg.f.geleist.Arbeitsz.Arbeitn.(Zulag.)	151.592	151.638	0,00
		640 000 00 AG-Anteil Sozialversch.Entgeltbereich	31.881	31.406	0,00
		642 000 00 Beitr. Berufsgenoss.,Unfallversicherung	800	800	0,00
		647 011 00 Zukunftssicherung / Zusatzversorgung Entgeltbereich	11.753	13.754	0,00
		649 100 00 Beihilfen Entgeltbereich	150	150	0,00
12	644-646	Versorgungsaufwendungen	0	0	0,00
13	60,61, 67-69	Aufwendungen für Sach- und Dienstleistungen	707.800	619.800	0,00
		601 000 00 Büromat.,Drucksachen d.Verwalt.u.ä.Einr.	3.700	3.700	0,00
		605 100 00 Aufwendungen für Strom	37.000	35.000	0,00
		605 200 00 Aufwendungen für Gas	39.000	38.000	0,00

Doppischer Produktplan 2021      1                      Stadt Langenselbold  
Produktbereich                      01                      Innere Verwaltung  
Produktgruppe                      0101                      Verwaltungssteuerung und -service  
Produkt                                  010110                      Grundstücksverkehr, Liegenschaftsverwaltung, Gebäudemanagement  
Kostenstelle                          01011001                      Grundstücksverkehr, Liegenschaftsverwaltung, Gebäudemanagement

**TEILERGEBNISHAUSHALT**  
- in EUR -

Nr.	Konten	Bezeichnung	Ansatz Haushaltsjahr 2021	Ansatz Haushaltsjahr 2020	Ergebnis Jahresabschluss 2019
		605 400 00 Aufwendugnen für Heizöl	35.000	29.000	0,00
		605 500 00 Aufwendungen für Treibstoffe	200	300	0,00
		605 600 00 Aufwendungen für Wasser	55.000	55.000	0,00
		606 100 00 Materialaufw. Gebäude u.Außenanlagen	45.000	45.000	0,00
		606 300 00 Materialaufw. Einricht.u.Ausstattungen	6.000	6.000	0,00
		606 900 00 So.Materialaufw.f.Reparatur/Instandhalt.	20.000	1.000	0,00
		608 100 00 Aufwendungen für Reinigungsmittel	1.000	500	0,00
		608 900 00 Übriger sonstiger Materialaufwand	1.000	1.000	0,00
		610 015 00 Betriebskosten/E-Ladesäulen	4.000	0	0,00
		616 100 00 Fremdst.Gebäude/Außenanl.(Bauunterh.)	180.000	175.000	0,00
		616 600 00 Fremdstandhaltung Wartungskosten	36.000	35.100	0,00
		617 100 00 Aufwendungen für Fremdensorgung	28.000	28.000	0,00
		617 300 00 Fremdreinigung	65.000	73.100	0,00
		617 900 00 Andere sonst.Aufwend.f.bezogene Leistg.	80.000	26.000	0,00
		670 000 00 Mieten, Pachten, Erbbauzinsen	8.700	9.000	0,00
		671 000 00 Leasing	8.500	2.600	0,00
		677 100 00 Aufw.Sachverst.,Rechtsanw.,Gerichtskost.	5.000	5.000	0,00
		683 100 00 Datenübertragungskosten	10.000	12.500	0,00
		683 200 00 Telefonkosten	12.000	12.000	0,00
		684 000 00 Aufwendungen f.amtliche Bekanntmachungen	200	300	0,00
		688 000 00 Aufwendungen für Fort- u. Weiterbildung	500	500	0,00
		690 000 00 Beiträge gebäudebezogene Versicherungen	12.000	9.000	0,00
		690 900 00 Beiträge für sonstige Versicherungen	0	2.000	0,00
		699 300 00 Übrige sonstige betriebl. Aufwendungen	0	200	0,00
		699 300 90 Beleuchtung Adventszeit	15.000	15.000	0,00
14	66	Abschreibungen	116.690	107.430	0,00
		661 100 00 Abschr.a.Konzessionen u.and.Schutzrechte	0	10	0,00
		662 000 00 Abschr. Gebäude,Sachanl.,Infra.vermögen	62.500	97.450	0,00
		663 000 00 Abschr.auf techn. Anlagen und Maschinen	43.020	6.170	0,00
		664 200 00 Abschreibungen auf Betriebsausstattung	2.120	2.370	0,00
		664 500 00 Abschreibungen auf Geschäftsausstattung	2.900	550	0,00

Doppischer Produktplan 2021	1	Stadt Langenselbold
Produktbereich	01	Innere Verwaltung
Produktgruppe	0101	Verwaltungssteuerung und -service
Produkt	010110	Grundstücksverkehr, Liegenschaftsverwaltung, Gebäudemanagement
Kostenstelle	01011001	Grundstücksverkehr, Liegenschaftsverwaltung, Gebäudemanagement

**TEILERGEBNISHAUSHALT**  
- in EUR -

Nr.	Konten	Bezeichnung	Ansatz Haushaltsjahr 2021	Ansatz Haushaltsjahr 2020	Ergebnis Jahresabschluss 2019
		665 000 00 Abschreib.a.geringw.Wirtschaftsg.(GWG)	6.150	880	0,00
15	71	Aufwendungen für Zuweisungen und Zuschüsse sowie besondere Finanzaufwendungen	0	0	0,00
16	73	Steueraufwendungen einschließlich Aufwendungen aus gesetzlichen Umlageverpflichtungen	0	0	0,00
17	72	Transferaufwendungen	0	0	0,00
18	70, 74, 76	Sonstige ordentliche Aufwendungen	51.000	51.000	0,00
		702 000 00 Grundsteuer	51.000	51.000	0,00
<b>19</b>		<b>Summe der ordentlichen Aufwendungen (Nr. 11 bis 18)</b>	<b>1.071.666</b>	<b>975.978</b>	<b>0,00</b>
<b>20</b>		<b>Verwaltungsergebnis (Nr. 10 ./ Nr. 19)</b>	<b>-423.866</b>	<b>-342.978</b>	<b>0,00</b>
21	56, 57,	Finanzerträge	0	0	0,00
22	77	Finanzaufwendungen	0	0	0,00
<b>23</b>		<b>Finanzergebnis (Nr. 21 ./ Nr. 22)</b>	<b>0</b>	<b>0</b>	<b>0,00</b>
<b>24</b>		<b>Ordentliches Ergebnis (Nr. 20 und Nr. 23)</b>	<b>-423.866</b>	<b>-342.978</b>	<b>0,00</b>
25	59	Außerordentliche Erträge	0	0	0,00
26	79	Außerordentliche Aufwendungen	0	0	0,00
<b>27</b>		<b>Außerordentliches Ergebnis (Nr. 25 ./ Nr. 26)</b>	<b>0</b>	<b>0</b>	<b>0,00</b>
<b>28</b>		<b>Jahresergebnis vor internen Leistungsbeziehungen (Nr. 24 und Nr. 27)</b>	<b>-423.866</b>	<b>-342.978</b>	<b>0,00</b>
29		Erlöse aus internen Leistungsbeziehungen	83.549	0	0,00
		970 400 00 Erträge ILV	83.549	0	0,00
30		Kosten aus internen Leistungsbeziehungen	65.052	94.353	0,00
		970 790 00 Aufwendungen ILV	65.052	94.353	0,00
<b>31</b>		<b>Ergebnis der internen Leistungsbeziehungen (Nr. 29 ./ Nr. 30)</b>	<b>18.497</b>	<b>-94.353</b>	<b>0,00</b>
<b>32</b>		<b>Jahresergebnis nach internen Leistungsbeziehungen (Nr. 28 und Nr. 31)</b>	<b>-405.369</b>	<b>-437.331</b>	<b>0,00</b>

Doppischer Produktplan 2021	1	Stadt Langenselbold
Produktbereich	01	Innere Verwaltung
Produktgruppe	0101	Verwaltungssteuerung und -service
Produkt	010110	Grundstücksverkehr, Liegenschaftsverwaltung, Gebäudemanagement
Kostenstelle	01011001	Grundstücksverkehr, Liegenschaftsverwaltung, Gebäudemanagement

**TEILFINANZHAUSHALT**  
- in EUR -

Nr.	Bezeichnung	Ansatz Haushaltsj. 2021	Verpflicht.- ermächtigt.	Ansatz Haushaltsj. 2020	Ergebnis Jahresabschl. . 2019	Gesamtaus- zahlungs- bedarf	davon bisher bereitgestellt	Erläuter. VE fällig 2022	VE fällig 2023	VE fällig 2024
<b>Einzahlungen aus Investitionstätigkeit</b>										
1	Einzahlungen aus Investitionszuweisungen, -zuschüssen sowie aus Investitionsbeiträgen	124.500	0	73.750	0	73.750	73.750	0	0	0
	820 810 00 Einz.Invest.zuweis.v.Bund	70.000	0	28.000	0	28.000	28.000	0	0	0
	820 811 00 Einz.Invest.zuweis.v.Land	26.000	0	22.500	0	22.500	22.500	0	0	0
	820 812 00 Einz.Invest.zuweis.v.Gemeinden(GV)	28.500	0	23.250	0	23.250	23.250	0	0	0
2	Einzahlungen aus Abgängen von Vermögensgegenständen des Sachanlagevermögens und des immateriellen Anlagevermögens	0	0	0	1.000.000	1.000.000	0	0	0	0
	822 821 00 Einz.a.Veräuß.v.Grundstücken, Gebäuden	0	0	0	1.000.000	1.000.000	0	0	0	0
3	Einzahlungen aus Abgängen von Vermögensgegenständen des Finanzanlagevermögens	0	0	0	0	0	0	0	0	0
<b>Einzahlungen aus Finanzierungstätigkeit</b>										
4	Einzahlungen aus der Aufnahme von Krediten und wirtschaftlich vergleichbaren Vorgängen	0	0	0	0	0	0	0	0	0
<b>5</b>	<b>Summe Einzahlungen</b>	<b>124.500</b>	<b>0</b>	<b>73.750</b>	<b>1.000.000</b>	<b>1.073.750</b>	<b>73.750</b>	<b>0</b>	<b>0</b>	<b>0</b>
<b>Auszahlungen aus Investitionstätigkeit</b>										
6	Auszahlungen für Investitionen in das Sachanlagevermögen und immaterielle Anlagevermögen	555.500	0	420.500	203.989	946.888	429.000	0	0	0
	841 821 00 Ausz. Erwerb v.Grundstücken, Gebäuden	500	0	500	0	500	500	0	0	0
	842 851 00 Auszahlungen für Hochbaumaßnahmen	180.000	0	350.000	0	350.000	350.000	0	0	0
	842 853 00 Auszahlungen für sonstige Baumaßnahmen	315.000	0	40.000	202.888	557.888	40.000	0	0	0
	843 831 00 Ausz. Erwerb VG über 1000 Euro o.USt.	50.000	0	30.000	0	30.000	30.000	0	0	0
	843 832 00 Ausz. Erwerb VG unter 1000 Euro o.USt.	10.000	0	0	1.101	8.500	8.500	0	0	0
7	Auszahlungen für Investitionen in das Finanzanlagevermögen	0	0	0	0	0	0	0	0	0
8	(davon: Auszahlungen aus der Gewährung von Krediten)	0	0	0	0	0	0	0	0	0
<b>Auszahlungen aus Finanzierungstätigkeit</b>										
9	Auszahlungen aus der Tilgung von Krediten und wirtschaftlich vergleichbaren Vorgängen	0	0	0	0	0	0	0	0	0
<b>10</b>	<b>Summe Auszahlungen</b>	<b>555.500</b>	<b>0</b>	<b>420.500</b>	<b>203.989</b>	<b>946.888</b>	<b>429.000</b>	<b>0</b>	<b>0</b>	<b>0</b>
<b>11</b>	<b>Saldo (Einzahlungen ./ Auszahlungen)</b>	<b>-431.000</b>	<b>0</b>	<b>-346.750</b>	<b>796.011</b>	<b>126.862</b>	<b>-355.250</b>	<b>0</b>	<b>0</b>	<b>0</b>



<b>Doppischer Produktplan 2021</b>
------------------------------------

**Produktbeschreibung**

Produktbereich	01	Innere Verwaltung
Produktgruppe	0101	Verwaltungssteuerung und -service
Produkt	010111	Technische Dienste Bauhof
Kostenstelle	<b>01011101</b>	<b>Technische Dienste Bauhof</b>
Verantwortliche Organisationseinheit	60	Thomas Wagner
Dezernat	1	Bürgermeister
<b>Kennzahl</b>	-	
Leistungsziel	-	
Kategorie	Pflichtaufgabe	
Beschreibung	Technische Dienstleistungen zur Unterstützung bei der Bereitstellung der übrigen Produkte	
Allgemeine Ziele	Wirtschaftliche Dienstleistungen des technischen Bereichs zur Unterstützung der übrigen Produkte erbringen; Gewährleistung der Bereitstellung der Dienstleistungen durch die Beschaffung von geeignetem Arbeitsmaterial und Maschinen	
Leistungsauftrag	Unterstützung bei der Abwicklung und Bereitstellung der übrigen städtischen Produkte durch das Erbringen von technischen Dienstleistungen, wie z. B. Grünpflege, Straßenausbesserung und -reinigung; Gemarkungspflege usw.	

Doppischer Produktplan 2021	1	Stadt Langenselbold
Produktbereich	01	Innere Verwaltung
Produktgruppe	0101	Verwaltungssteuerung und -service
Produkt	010111	Technische Dienste Bauhof
Kostenstelle	01011101	Technische Dienste Bauhof

**TEILERGEBNISHAUSHALT**  
- in EUR -

Nr.	Konten	Bezeichnung	Ansatz Haushaltsjahr 2021	Ansatz Haushaltsjahr 2020	Ergebnis Jahresabschluss 2019
1	50	Privatrechtliche Leistungsentgelte	0	0	0,00
2	51	Öffentlich-rechtliche Leistungsentgelte	0	0	0,00
3	548-549	Kostensersatzleistungen und -erstattungen	0	0	0,00
4	52	Bestandsveränderungen und aktivierte Eigenleistungen	0	0	0,00
5	55	Steuern und steuerähnliche Erträge einschließlich Erträge aus gesetzlichen Umlagen	0	0	0,00
6	547	Erträge aus Transferleistungen	0	0	0,00
7	540-543	Erträge aus Zuweisungen und Zuschüssen für laufende Zwecke und allgemeine Umlagen	0	0	0,00
8	546	Erträge aus der Auflösung von Sonderposten aus Investitionszuweisungen, -zuschüssen und Investitionsbeiträgen	1.350	1.350	0,00
		546 100 00 Ertr.Aufl.SoPo Inv.zusch.ni.öff.Bereich	1.350	1.350	0,00
9	53	Sonstige ordentliche Erträge	1.780	1.000	0,00
		530 000 00 Nebenerlöse a.Vermietung u.Verpachtung	1.780	1.000	0,00
<b>10</b>		<b>Summe der ordentlichen Erträge (Nr. 1 bis 9)</b>	<b>3.130</b>	<b>2.350</b>	<b>0,00</b>
11	62,63,640-643, 647-649,65	Personalaufwendungen	586.833	570.772	0,00
		620 000 00 Entg.f.geleist.Arbeitsz.Arbeitn.(Zulag.)	447.682	434.730	0,00
		640 000 00 AG-Anteil Sozialversich.Entgeltbereich	95.657	92.703	0,00
		642 000 00 Beitr. Berufsgenoss.,Unfallversicherung	1.600	1.600	0,00
		647 011 00 Zukunftssicherung / Zusatzversorgung Entgeltbereich	39.394	39.239	0,00
		649 100 00 Beihilfen Entgeltbereich	2.500	2.500	0,00
12	644-646	Versorgungsaufwendungen	0	0	0,00
13	60,61, 67-69	Aufwendungen für Sach- und Dienstleistungen	332.850	231.800	0,00
		601 000 00 Büromat.,Drucksachen d.Verwalt.u.ä.Einr.	1.500	1.000	0,00
		605 100 00 Aufwendungen für Strom	6.500	6.100	0,00
		605 500 00 Aufwendungen für Treibstoffe	43.000	39.000	0,00
		605 600 00 Aufwendungen für Wasser	8.000	3.500	0,00
		606 100 00 Materialaufw. Gebäude u.Außenanlagen	3.000	6.000	0,00
		606 300 00 Materialaufw. Einricht.u.Ausstattungen	12.000	9.500	0,00
		606 900 00 So.Materialaufw.f.Reparatur/Instandhalt.	22.000	20.000	0,00
		607 000 00 Aufw.f.Berufskl.,Arb.schutzmittel u.ä.	9.000	7.000	0,00
		608 900 00 Übriger sonstiger Materialaufwand	7.000	7.000	0,00
		610 002 00 Verpflegungskosten	500	500	0,00

Doppischer Produktplan 2021	1	Stadt Langenselbold
Produktbereich	01	Innere Verwaltung
Produktgruppe	0101	Verwaltungssteuerung und -service
Produkt	010111	Technische Dienste Bauhof
Kostenstelle	01011101	Technische Dienste Bauhof

**TEILERGEBNISHAUSHALT  
- in EUR -**

Nr.	Konten	Bezeichnung	Ansatz Haushaltsjahr 2021	Ansatz Haushaltsjahr 2020	Ergebnis Jahresabschluss 2019
		610 010 00 Betriebskosten	6.000	7.000	0,00
		613 900 00 Sonstige weitere Fremdleistungen	8.000	3.500	0,00
		616 100 00 Fremdst.Gebäude/Außenanl.(Bauunterh.)	5.000	3.000	0,00
		616 400 00 Fremdstandhaltung von Fahrzeugen	50.000	40.000	0,00
		616 600 00 Fremdstandhaltung Wartungskosten	4.200	4.200	0,00
		617 100 00 Aufwendungen für Fremdensorgung	15.000	12.000	0,00
		617 300 00 Fremdreinigung	7.800	9.000	0,00
		617 900 00 Andere sonst.Aufwend.f.bezogene Leistg.	3.900	3.900	0,00
		670 000 00 Mieten, Pachten, Erbbauzinsen	4.500	4.500	0,00
		671 000 00 Leasing	95.000	24.000	0,00
		681 000 00 Zeitung/Fachlit.d.Verwalt.u.ähnl.Einr.	650	800	0,00
		683 200 00 Telefonkosten	4.000	4.000	0,00
		688 000 00 Aufwendungen für Fort- u. Weiterbildung	2.000	2.000	0,00
		690 000 00 Beiträge gebäudebezogene Versicherungen	1.800	1.800	0,00
		690 100 00 Kfz-Versicherungsbeiträge	12.000	12.000	0,00
		699 303 00 Sonstige vermischte Aufwendungen	500	500	0,00
14	66	Abschreibungen	112.260	120.600	0,00
		662 000 00 Abschr. Gebäude,Sachanl.,Infra.vermögen	34.740	35.500	0,00
		663 000 00 Abschr.auf techn. Anlagen und Maschinen	35.440	24.050	0,00
		664 200 00 Abschreibungen auf Betriebsausstattung	9.360	7.800	0,00
		664 300 00 Abschreibungen auf Fuhrpark	27.060	48.200	0,00
		664 500 00 Abschreibungen auf Geschäftsausstattung	1.000	950	0,00
		665 000 00 Abschreib.a.geringw.Wirtschaftsg.(GWG)	4.660	4.100	0,00
15	71	Aufwendungen für Zuweisungen und Zuschüsse sowie besondere Finanzaufwendungen	0	0	0,00
16	73	Steueraufwendungen einschließlich Aufwendungen aus gesetzlichen Umlageverpflichtungen	0	0	0,00
17	72	Transferaufwendungen	0	0	0,00
18	70, 74, 76	Sonstige ordentliche Aufwendungen	5.000	5.000	0,00
		703 000 00 Kfz-Steuern	5.000	5.000	0,00
<b>19</b>		<b>Summe der ordentlichen Aufwendungen (Nr. 11 bis 18)</b>	<b>1.036.943</b>	<b>928.172</b>	<b>0,00</b>
<b>20</b>		<b>Verwaltungsergebnis (Nr. 10 ./i. Nr. 19)</b>	<b>-1.033.813</b>	<b>-925.822</b>	<b>0,00</b>
21	56, 57,	Finanzerträge	0	0	0,00

Doppischer Produktplan 2021	1	Stadt Langenselbold
Produktbereich	01	Innere Verwaltung
Produktgruppe	0101	Verwaltungssteuerung und -service
Produkt	010111	Technische Dienste Bauhof
Kostenstelle	01011101	Technische Dienste Bauhof

**TEILERGEBNISHAUSHALT**  
- in EUR -

Nr.	Konten	Bezeichnung	Ansatz Haushaltsjahr 2021	Ansatz Haushaltsjahr 2020	Ergebnis Jahresabschluss 2019
22	77	Finanzaufwendungen	0	0	0,00
<b>23</b>		<b>Finanzergebnis (Nr. 21 ./ Nr. 22)</b>	<b>0</b>	<b>0</b>	<b>0,00</b>
<b>24</b>		<b>Ordentliches Ergebnis (Nr. 20 und Nr. 23)</b>	<b>-1.033.813</b>	<b>-925.822</b>	<b>0,00</b>
25	59	Außerordentliche Erträge	0	0	0,00
26	79	Außerordentliche Aufwendungen	0	0	0,00
<b>27</b>		<b>Außerordentliches Ergebnis (Nr. 25 ./ Nr. 26)</b>	<b>0</b>	<b>0</b>	<b>0,00</b>
<b>28</b>		<b>Jahresergebnis vor internen Leistungsbeziehungen (Nr. 24 und Nr. 27)</b>	<b>-1.033.813</b>	<b>-925.822</b>	<b>0,00</b>
29		Erlöse aus internen Leistungsbeziehungen	831.965	764.420	0,00
		970 400 00 Erträge ILV	831.965	764.420	0,00
30		Kosten aus internen Leistungsbeziehungen	124.667	106.661	0,00
		970 790 00 Aufwendungen ILV	124.667	106.661	0,00
<b>31</b>		<b>Ergebnis der internen Leistungsbeziehungen (Nr. 29 ./ Nr. 30)</b>	<b>707.298</b>	<b>657.759</b>	<b>0,00</b>
<b>32</b>		<b>Jahresergebnis nach internen Leistungsbeziehungen (Nr. 28 und Nr. 31)</b>	<b>-326.515</b>	<b>-268.063</b>	<b>0,00</b>

Doppischer Produktplan 2021	1	Stadt Langenselbold
Produktbereich	01	Innere Verwaltung
Produktgruppe	0101	Verwaltungssteuerung und -service
Produkt	010111	Technische Dienste Bauhof
Kostenstelle	01011101	Technische Dienste Bauhof

**TEILFINANZHAUSHALT**  
- in EUR -

Nr.	Bezeichnung	Ansatz Haushaltsj. 2021	Verpflicht.- ermächtigt.	Ansatz Haushaltsj. 2020	Ergebnis Jahresabschl. . 2019	Gesamtaus- zahlungs- bedarf	davon bisher bereitgestellt	Erläuter. VE fällig 2022	VE fällig 2023	VE fällig 2024
<b>Einzahlungen aus Investitionstätigkeit</b>										
1	Einzahlungen aus Investitionszuweisungen, -zuschüssen sowie aus Investitionsbeiträgen	0	0	0	0	0	0	0	0	0
2	Einzahlungen aus Abgängen von Vermögensgegenständen des Sachanlagevermögens und des immateriellen Anlagevermögens	0	0	0	1.500	0	0	0	0	0
	822 821 00 Einz.a.Veräuß.v.Grundstücken, Gebäuden	0	0	0	1.500	0	0	0	0	0
3	Einzahlungen aus Abgängen von Vermögensgegenständen des Finanzanlagevermögens	0	0	0	0	0	0	0	0	0
<b>Einzahlungen aus Finanzierungstätigkeit</b>										
4	Einzahlungen aus der Aufnahme von Krediten und wirtschaftlich vergleichbaren Vorgängen	0	0	0	0	0	0	0	0	0
<b>5</b>	<b>Summe Einzahlungen</b>	<b>0</b>	<b>0</b>	<b>0</b>	<b>1.500</b>	<b>0</b>	<b>0</b>	<b>0</b>	<b>0</b>	<b>0</b>
<b>Auszahlungen aus Investitionstätigkeit</b>										
6	Auszahlungen für Investitionen in das Sachanlagevermögen und immaterielle Anlagevermögen	161.000	0	38.500	167.148	54.000	30.000	0	0	0
	842 853 00 Auszahlungen für sonstige Baumaßnahmen	15.000	0	0	0	15.000	0	0	0	0
	843 831 00 Ausz. Erwerb VG über 1000 Euro o.USt.	137.000	0	30.000	161.402	30.000	30.000	0	0	0
	843 832 00 Ausz. Erwerb VG unter 1000 Euro o.USt.	9.000	0	8.500	5.746	9.000	0	0	0	0
7	Auszahlungen für Investitionen in das Finanzanlagevermögen	0	0	0	0	0	0	0	0	0
8	(davon: Auszahlungen aus der Gewährung von Krediten)	0	0	0	0	0	0	0	0	0
<b>Auszahlungen aus Finanzierungstätigkeit</b>										
9	Auszahlungen aus der Tilgung von Krediten und wirtschaftlich vergleichbaren Vorgängen	0	0	0	0	0	0	0	0	0
<b>10</b>	<b>Summe Auszahlungen</b>	<b>161.000</b>	<b>0</b>	<b>38.500</b>	<b>167.148</b>	<b>54.000</b>	<b>30.000</b>	<b>0</b>	<b>0</b>	<b>0</b>
<b>11</b>	<b>Saldo (Einzahlungen ./ Auszahlungen)</b>	<b>-161.000</b>	<b>0</b>	<b>-38.500</b>	<b>-165.648</b>	<b>-54.000</b>	<b>-30.000</b>	<b>0</b>	<b>0</b>	<b>0</b>

<b>Doppischer Produktplan 2021</b>
------------------------------------

**Produktbeschreibung**

Produktbereich	02	Sicherheit und Ordnung
Produktgruppe	0201	Statistik und Wahlen
Produkt	020101	Statistik und Wahlen
Kostenstelle	<b>02010101</b>	<b>Statistik und Wahlen</b>

Verantwortliche Organisationseinheit	30	Michael Juracka
Dezernat	2	Erster Stadtrat

**Kennzahl** -

Leistungsziel -

Kategorie	Pflichtaufgabe
Beschreibung	Vorbereitung und Durchführung von Wahlen und statistischen Erhebungen
Allgemeine Ziele	Rechtskonforme Abwicklung von Wahlen und statistischen Erhebungen analog der einschlägigen rechtlichen Bestimmungen

Leistungsauftrag Vorbereitung und Durchführung von Europa-, Bundestags-, Landtags-, Kommunal- und Bürgermeisterwahlen sowie Bürgerentscheiden oder sonstigen Wahlen gemäß HGO und KWG; Vorbereitung und Durchführung vorgeschriebener statistischer Erhebungen

Doppischer Produktplan 2021	1	Stadt Langenselbold
Produktbereich	02	Sicherheit und Ordnung
Produktgruppe	0201	Statistik und Wahlen
Produkt	020101	Statistik und Wahlen
Kostenstelle	02010101	Statistik und Wahlen

**TEILERGEBNISHAUSHALT**  
- in EUR -

Nr.	Konten	Bezeichnung	Ansatz Haushaltsjahr 2021	Ansatz Haushaltsjahr 2020	Ergebnis Jahresabschluss 2019
1	50	Privatrechtliche Leistungsentgelte	0	0	0,00
2	51	Öffentlich-rechtliche Leistungsentgelte	0	0	0,00
3	548-549	Kostenersatzleistungen und -erstattungen	0	0	0,00
4	52	Bestandsveränderungen und aktivierte Eigenleistungen	0	0	0,00
5	55	Steuern und steuerähnliche Erträge einschließlich Erträge aus gesetzlichen Umlagen	0	0	0,00
6	547	Erträge aus Transferleistungen	0	0	0,00
7	540-543	Erträge aus Zuweisungen und Zuschüssen für laufende Zwecke und allgemeine Umlagen	6.000	6.000	0,00
		540 100 00 Allgem.Finanzzuweisungen v.Land n.FAG	6.000	6.000	0,00
8	546	Erträge aus der Auflösung von Sonderposten aus Investitionszuweisungen, -zuschüssen und Investitionsbeiträgen	0	0	0,00
9	53	Sonstige ordentliche Erträge	0	0	0,00
<b>10</b>		<b>Summe der ordentlichen Erträge (Nr. 1 bis 9)</b>	<b>6.000</b>	<b>6.000</b>	<b>0,00</b>
11	62,63,640-643, 647-649,65	Personalaufwendungen	8.025	7.921	0,00
		620 000 00 Entg.f.geleist.Arbeitsz.Arbeitn.(Zulag.)	5.886	5.778	0,00
		640 000 00 AG-Anteil Sozialversich.Entgeltbereich	1.235	1.215	0,00
		642 000 00 Beitr. Berufsgenoss.,Unfallversicherung	400	400	0,00
		647 011 00 Zukunftssicherung / Zusatzversorgung Entgeltbereich	504	528	0,00
12	644-646	Versorgungsaufwendungen	0	0	0,00
13	60,61, 67-69	Aufwendungen für Sach- und Dienstleistungen	82.000	75.500	0,00
		601 000 00 Büromat.,Drucksachen d.Verwalt.u.ä.Einr.	15.000	15.000	0,00
		606 300 00 Materialaufw. Einricht.u.Ausstattungen	7.500	1.000	0,00
		606 900 00 So.Materialaufw.f.Reparatur/Instandhalt.	1.000	1.000	0,00
		608 900 00 Übriger sonstiger Materialaufwand	1.500	1.500	0,00
		683 100 00 Datenübertragungskosten	30.000	30.000	0,00
		688 000 00 Aufwendungen für Fort- u. Weiterbildung	3.000	3.000	0,00
		699 303 00 Sonstige vermischte Aufwendungen	24.000	24.000	0,00
14	66	Abschreibungen	270	350	0,00
		665 000 00 Abschreib.a.geringw.Wirtschaftsg.(GWG)	270	350	0,00
15	71	Aufwendungen für Zuweisungen und Zuschüsse sowie besondere Finanzaufwendungen	0	0	0,00
16	73	Steueraufwendungen einschließlich Aufwendungen aus gesetzlichen Umlageverpflichtungen	0	0	0,00
17	72	Transferaufwendungen	0	0	0,00

Doppischer Produktplan 2021	1	Stadt Langenselbold
Produktbereich	02	Sicherheit und Ordnung
Produktgruppe	0201	Statistik und Wahlen
Produkt	020101	Statistik und Wahlen
Kostenstelle	02010101	Statistik und Wahlen

**TEILERGEBNISHAUSHALT**  
- in EUR -

Nr.	Konten	Bezeichnung	Ansatz Haushaltsjahr 2021	Ansatz Haushaltsjahr 2020	Ergebnis Jahresabschluss 2019
18	70, 74, 76	Sonstige ordentliche Aufwendungen	0	0	0,00
<b>19</b>		<b>Summe der ordentlichen Aufwendungen (Nr. 11 bis 18)</b>	<b>90.295</b>	<b>83.771</b>	<b>0,00</b>
<b>20</b>		<b>Verwaltungsergebnis (Nr. 10 ./i. Nr. 19)</b>	<b>-84.295</b>	<b>-77.771</b>	<b>0,00</b>
21	56, 57,	Finanzerträge	0	0	0,00
22	77	Finanzaufwendungen	0	0	0,00
<b>23</b>		<b>Finanzergebnis (Nr. 21 ./i. Nr. 22)</b>	<b>0</b>	<b>0</b>	<b>0,00</b>
<b>24</b>		<b>Ordentliches Ergebnis (Nr. 20 und Nr. 23)</b>	<b>-84.295</b>	<b>-77.771</b>	<b>0,00</b>
25	59	Außerordentliche Erträge	0	0	0,00
26	79	Außerordentliche Aufwendungen	0	0	0,00
<b>27</b>		<b>Außerordentliches Ergebnis (Nr. 25 ./i. Nr. 26)</b>	<b>0</b>	<b>0</b>	<b>0,00</b>
<b>28</b>		<b>Jahresergebnis vor internen Leistungsbeziehungen (Nr. 24 und Nr. 27)</b>	<b>-84.295</b>	<b>-77.771</b>	<b>0,00</b>
29		Erlöse aus internen Leistungsbeziehungen	0	0	0,00
30		Kosten aus internen Leistungsbeziehungen	6.448	6.802	0,00
		970 790 00 Aufwendungen ILV	6.448	6.802	0,00
<b>31</b>		<b>Ergebnis der internen Leistungsbeziehungen (Nr. 29 ./i. Nr. 30)</b>	<b>-6.448</b>	<b>-6.802</b>	<b>0,00</b>
<b>32</b>		<b>Jahresergebnis nach internen Leistungsbeziehungen (Nr. 28 und Nr. 31)</b>	<b>-90.743</b>	<b>-84.573</b>	<b>0,00</b>



Doppischer Produktplan 2021	1	Stadt Langenselbold
Produktbereich	02	Sicherheit und Ordnung
Produktgruppe	0201	Statistik und Wahlen
Produkt	020101	Statistik und Wahlen
Kostenstelle	02010101	Statistik und Wahlen

**TEILFINANZHAUSHALT**  
- in EUR -

Nr.	Bezeichnung	Ansatz Haushaltsj. 2021	Verpflicht.- ermächtigt.	Ansatz Haushaltsj. 2020	Ergebnis Jahresabschl. . 2019	Gesamtaus- zahlungs- bedarf	davon bisher bereitgestellt	Erläuter. VE fällig 2022	VE fällig 2023	VE fällig 2024
<b>Einzahlungen aus Investitionstätigkeit</b>										
1	Einzahlungen aus Investitionszuweisungen, -zuschüssen sowie aus Investitionsbeiträgen	0	0	0	0	0	0	0	0	0
2	Einzahlungen aus Abgängen von Vermögensgegenständen des Sachanlagevermögens und des immateriellen Anlagevermögens	0	0	0	0	0	0	0	0	0
3	Einzahlungen aus Abgängen von Vermögensgegenständen des Finanzanlagevermögens	0	0	0	0	0	0	0	0	0
<b>Einzahlungen aus Finanzierungstätigkeit</b>										
4	Einzahlungen aus der Aufnahme von Krediten und wirtschaftlich vergleichbaren Vorgängen	0	0	0	0	0	0	0	0	0
<b>5</b>	<b>Summe Einzahlungen</b>	<b>0</b>	<b>0</b>	<b>0</b>	<b>0</b>	<b>0</b>	<b>0</b>	<b>0</b>	<b>0</b>	<b>0</b>
<b>Auszahlungen aus Investitionstätigkeit</b>										
6	Auszahlungen für Investitionen in das Sachanlagevermögen und immaterielle Anlagevermögen	2.500	0	0	741	2.500	0	0	0	0
	843 832 00 Ausz. Erwerb VG unter 1000 Euro o.USt.	2.500	0	0	741	2.500	0	0	0	0
7	Auszahlungen für Investitionen in das Finanzanlagevermögen	0	0	0	0	0	0	0	0	0
8	(davon: Auszahlungen aus der Gewährung von Krediten)	0	0	0	0	0	0	0	0	0
<b>Auszahlungen aus Finanzierungstätigkeit</b>										
9	Auszahlungen aus der Tilgung von Krediten und wirtschaftlich vergleichbaren Vorgängen	0	0	0	0	0	0	0	0	0
<b>10</b>	<b>Summe Auszahlungen</b>	<b>2.500</b>	<b>0</b>	<b>0</b>	<b>741</b>	<b>2.500</b>	<b>0</b>	<b>0</b>	<b>0</b>	<b>0</b>
<b>11</b>	<b>Saldo (Einzahlungen ./. Auszahlungen)</b>	<b>-2.500</b>	<b>0</b>	<b>0</b>	<b>-741</b>	<b>-2.500</b>	<b>0</b>	<b>0</b>	<b>0</b>	<b>0</b>

<b>Doppischer Produktplan 2021</b>
------------------------------------

**Produktbeschreibung**

Produktbereich	02	Sicherheit und Ordnung
Produktgruppe	0202	Ordnungsangelegenheiten
Produkt	020201	Öffentliche Sicherheit und allgemeine Ordnung
Kostenstelle	<b>02020101</b>	<b>Öffentliche Sicherheit und allgemeine Ordnung</b>

Verantwortliche Organisationseinheit	30	Michael Juracka
Dezernat	2	Erster Stadtrat

**Kennzahl** -

Leistungsziel -

Kategorie	Pflichtaufgabe
Beschreibung	Prävention und Beseitigung vor und von Gefahren und Störungen der öffentlichen Sicherheit und Ordnung
Allgemeine Ziele	Vorrangige Prävention zur Vermeidung von Gefahren und Störungen der öffentlichen Sicherheit und Ordnung; Beseitigung der Gefahren und Störungen im Falle des Tatsbestandseintritts; Ahnung von Ordnungswidrigkeiten mit dem Ziel der zukünftigen Vermeidung

Leistungsauftrag	Ergreifung von Maßnahmen zur Prävention und Beseitigung vor und von Gefahren und Störungen der öffentlichen Sicherheit und Ordnung; Beseitigung von Obdachlosigkeit; Durchsetzen von Schutzgesetzen; Gefahrenabwehr bei Versammlungen und Demonstrationen im Rahmen des Versammlungsrechts; Ahnung von Ordnungswidrigkeiten
------------------	---

Doppischer Produktplan 2021	1	Stadt Langenselbold
Produktbereich	02	Sicherheit und Ordnung
Produktgruppe	0202	Ordnungsangelegenheiten
Produkt	020201	Öffentliche Sicherheit und allgemeine Ordnung
Kostenstelle	02020101	Öffentliche Sicherheit und allgemeine Ordnung

**TEILERGEBNISHAUSHALT**  
- in EUR -

Nr.	Konten	Bezeichnung	Ansatz Haushaltsjahr 2021	Ansatz Haushaltsjahr 2020	Ergebnis Jahresabschluss 2019
1	50	Privatrechtliche Leistungsentgelte 500 400 00 UE Überlassung von Rechten	1.500 1.500	1.500 1.500	0,00 0,00
2	51	Öffentlich-rechtliche Leistungsentgelte 510 000 00 Öffentl.-rechtl. Verwaltungsgebühren 511 000 00 Öffentlich-rechtliche Benutzungsgebühren 515 010 00 Erträge aus Bußgeldern	424.150 13.800 350 410.000	424.150 13.800 350 410.000	0,00 0,00 0,00 0,00
3	548-549	Kostenersatzleistungen und -erstattungen 549 800 00 And.Kost.erstatt.v.übrigen Bereichen	2.500 2.500	2.500 2.500	0,00 0,00
4	52	Bestandsveränderungen und aktivierte Eigenleistungen	0	0	0,00
5	55	Steuern und steuerähnliche Erträge einschließlich Erträge aus gesetzlichen Umlagen	0	0	0,00
6	547	Erträge aus Transferleistungen	0	0	0,00
7	540-543	Erträge aus Zuweisungen und Zuschüssen für laufende Zwecke und allgemeine Umlagen	0	0	0,00
8	546	Erträge aus der Auflösung von Sonderposten aus Investitionszuweisungen, -zuschüssen und Investitionsbeiträgen 546 000 00 Ertr.Aufl.SoPo Inv.zuweis.öff.Bereich	32.750 32.750	32.750 32.750	0,00 0,00
9	53	Sonstige ordentliche Erträge 539 200 00 Eigenbeteil.f.Wahlleistungen 539 900 00 Andere sonstige betriebliche Erträge	730 230 500	700 200 500	0,00 0,00 0,00
<b>10</b>		<b>Summe der ordentlichen Erträge (Nr. 1 bis 9)</b>	<b>461.630</b>	<b>461.600</b>	<b>0,00</b>
11	62,63,640-643, 647-649,65	Personalaufwendungen  620 000 00 Entg.f.geleist.Arbeitsz.Arbeitn.(Zulag.) 640 000 00 AG-Anteil Sozialversch.Entgeltbereich 642 000 00 Beitr. Berufsgenoss.,Unfallversicherung 647 011 00 Zukunftssicherung / Zusatzversorgung Entgeltbereich 649 000 00 Beihilfen Bezügebereich 649 100 00 Beihilfen Entgeltbereich	499.589  363.207 76.216 1.900 32.116 25.000 1.150	477.955  353.306 74.445 1.900 31.244 16.000 1.060	0,00  0,00 0,00 0,00 0,00 0,00 0,00
12	644-646	Versorgungsaufwendungen 645 000 00 Aufwend.a.Versorgungskassen für Beamte	8.866 8.866	8.341 8.341	0,00 0,00
13	60,61, 67-69	Aufwendungen für Sach- und Dienstleistungen 601 000 00 Büromat.,Drucksachen d.Verwalt.u.ä.Einr. 605 100 00 Aufwendungen für Strom	239.850 1.850 4.800	255.300 1.850 4.800	0,00 0,00 0,00

Doppischer Produktplan 2021	1	Stadt Langenselbold
Produktbereich	02	Sicherheit und Ordnung
Produktgruppe	0202	Ordnungsangelegenheiten
Produkt	020201	Öffentliche Sicherheit und allgemeine Ordnung
Kostenstelle	02020101	Öffentliche Sicherheit und allgemeine Ordnung

**TEILERGEBNISHAUSHALT**  
- in EUR -

Nr.	Konten	Bezeichnung	Ansatz Haushaltsjahr 2021	Ansatz Haushaltsjahr 2020	Ergebnis Jahresabschluss 2019
		605 500 00 Aufwendungen für Treibstoffe	2.000	2.000	0,00
		606 300 00 Materialaufw. Einricht.u.Ausstattungen	1.500	1.500	0,00
		606 500 00 Materialaufw. Straßen, Wege, Plätze u.ä.	13.000	13.000	0,00
		607 000 00 Aufw.f.Berufskl.,Arb.schutzmittel u.ä.	3.000	3.000	0,00
		608 100 00 Aufwendungen für Reinigungsmittel	1.500	1.500	0,00
		608 900 00 Übriger sonstiger Materialaufwand	2.500	250	0,00
		610 003 00 Schädlingsbekämpfung	0	21.000	0,00
		610 008 00 Schrottfahrzeuge	1.000	1.000	0,00
		610 010 00 Betriebskosten	13.300	13.300	0,00
		613 900 00 Sonstige weitere Fremdleistungen	14.000	14.000	0,00
		616 400 00 Fremdinstandhaltung von Fahrzeugen	1.000	1.000	0,00
		616 600 00 Fremdinstandhaltung Wartungskosten	9.100	9.100	0,00
		617 900 00 Andere sonst.Aufwend.f.bezogene Leistg.	10.000	10.000	0,00
		670 000 00 Mieten, Pachten, Erbbauzinsen	83.400	83.400	0,00
		671 000 00 Leasing	5.000	5.000	0,00
		672 000 00 Lizenzen und Konzessionen	2.600	2.600	0,00
		681 000 00 Zeitung/Fachlit.d.Verwalt.u.ähnl.Eintr.	1.800	1.800	0,00
		682 000 00 Porto und Versandkosten	15.000	15.000	0,00
		683 100 00 Datenübertragungskosten	16.200	16.200	0,00
		683 200 00 Telefonkosten	2.600	2.600	0,00
		688 000 00 Aufwendungen für Fort- u. Weiterbildung	7.000	7.000	0,00
		690 003 00 Versicherung von Selbsthilfearbeiten beim Wohnungsbau	6.700	6.700	0,00
		690 100 00 Kfz-Versicherungsbeiträge	750	750	0,00
		690 900 00 Beiträge für sonstige Versicherungen	13.000	10.000	0,00
		699 300 60 Obdachlosenunterbringung	800	500	0,00
		699 300 70 Tierschutz	5.700	5.700	0,00
		699 303 00 Sonstige vermischte Aufwendungen	750	750	0,00
14	66	Abschreibungen	10.860	10.010	0,00
		661 100 00 Abschr.a.Konzessionen u.and.Schutzrechte	1.740	300	0,00
		663 000 00 Abschr.auf techn. Anlagen und Maschinen	5.830	6.000	0,00
		664 200 00 Abschreibungen auf Betriebsausstattung	1.350	1.730	0,00

Doppischer Produktplan 2021	1	Stadt Langenselbold
Produktbereich	02	Sicherheit und Ordnung
Produktgruppe	0202	Ordnungsangelegenheiten
Produkt	020201	Öffentliche Sicherheit und allgemeine Ordnung
Kostenstelle	02020101	Öffentliche Sicherheit und allgemeine Ordnung

**TEILERGEBNISHAUSHALT**  
- in EUR -

Nr.	Konten	Bezeichnung	Ansatz Haushaltsjahr 2021	Ansatz Haushaltsjahr 2020	Ergebnis Jahresabschluss 2019
		665 000 00 Abschreib.a.geringw.Wirtschaftsg.(GWG)	1.940	1.980	0,00
15	71	Aufwendungen für Zuweisungen und Zuschüsse sowie besondere Finanzaufwendungen	0	0	0,00
16	73	Steueraufwendungen einschließlich Aufwendungen aus gesetzlichen Umlageverpflichtungen	0	0	0,00
17	72	Transferaufwendungen	0	0	0,00
18	70, 74, 76	Sonstige ordentliche Aufwendungen	210	210	0,00
		703 000 00 Kfz-Steuern	210	210	0,00
<b>19</b>		<b>Summe der ordentlichen Aufwendungen (Nr. 11 bis 18)</b>	<b>759.375</b>	<b>751.816</b>	<b>0,00</b>
<b>20</b>		<b>Verwaltungsergebnis (Nr. 10 ./ Nr. 19)</b>	<b>-297.745</b>	<b>-290.216</b>	<b>0,00</b>
21	56, 57,	Finanzerträge	0	0	0,00
22	77	Finanzaufwendungen	0	0	0,00
<b>23</b>		<b>Finanzergebnis (Nr. 21 ./ Nr. 22)</b>	<b>0</b>	<b>0</b>	<b>0,00</b>
<b>24</b>		<b>Ordentliches Ergebnis (Nr. 20 und Nr. 23)</b>	<b>-297.745</b>	<b>-290.216</b>	<b>0,00</b>
25	59	Außerordentliche Erträge	0	0	0,00
26	79	Außerordentliche Aufwendungen	0	0	0,00
<b>27</b>		<b>Außerordentliches Ergebnis (Nr. 25 ./ Nr. 26)</b>	<b>0</b>	<b>0</b>	<b>0,00</b>
<b>28</b>		<b>Jahresergebnis vor internen Leistungsbeziehungen (Nr. 24 und Nr. 27)</b>	<b>-297.745</b>	<b>-290.216</b>	<b>0,00</b>
29		Erlöse aus internen Leistungsbeziehungen	0	0	0,00
30		Kosten aus internen Leistungsbeziehungen	90.789	76.832	0,00
		970 790 00 Aufwendungen ILV	90.789	76.832	0,00
<b>31</b>		<b>Ergebnis der internen Leistungsbeziehungen (Nr. 29 ./ Nr. 30)</b>	<b>-90.789</b>	<b>-76.832</b>	<b>0,00</b>
<b>32</b>		<b>Jahresergebnis nach internen Leistungsbeziehungen (Nr. 28 und Nr. 31)</b>	<b>-388.534</b>	<b>-367.048</b>	<b>0,00</b>

Doppischer Produktplan 2021	1	Stadt Langenselbold
Produktbereich	02	Sicherheit und Ordnung
Produktgruppe	0202	Ordnungsangelegenheiten
Produkt	020201	Öffentliche Sicherheit und allgemeine Ordnung
Kostenstelle	02020101	Öffentliche Sicherheit und allgemeine Ordnung

**TEILFINANZHAUSHALT**  
- in EUR -

Nr.	Bezeichnung	Ansatz Haushaltsj. 2021	Verpflicht.- ermächtigt.	Ansatz Haushaltsj. 2020	Ergebnis Jahresabschl. . 2019	Gesamtaus- zahlungs- bedarf	davon bisher bereitgestellt	Erläuter. VE fällig 2022	VE fällig 2023	VE fällig 2024
<b>Einzahlungen aus Investitionstätigkeit</b>										
1	Einzahlungen aus Investitionszuweisungen, -zuschüssen sowie aus Investitionsbeiträgen	0	0	0	0	0	0	0	0	0
2	Einzahlungen aus Abgängen von Vermögensgegenständen des Sachanlagevermögens und des immateriellen Anlagevermögens	0	0	0	0	0	0	0	0	0
3	Einzahlungen aus Abgängen von Vermögensgegenständen des Finanzanlagevermögens	0	0	0	0	0	0	0	0	0
<b>Einzahlungen aus Finanzierungstätigkeit</b>										
4	Einzahlungen aus der Aufnahme von Krediten und wirtschaftlich vergleichbaren Vorgängen	0	0	0	0	0	0	0	0	0
<b>5</b>	<b>Summe Einzahlungen</b>	<b>0</b>	<b>0</b>	<b>0</b>	<b>0</b>	<b>0</b>	<b>0</b>	<b>0</b>	<b>0</b>	<b>0</b>
<b>Auszahlungen aus Investitionstätigkeit</b>										
6	Auszahlungen für Investitionen in das Sachanlagevermögen und immaterielle Anlagevermögen	4.400	0	4.400	3.372	4.400	4.400	0	0	0
	843 832 00 Ausz. Erwerb VG unter 1000 Euro o.USt.	4.400	0	4.400	3.372	4.400	4.400	0	0	0
7	Auszahlungen für Investitionen in das Finanzanlagevermögen	0	0	0	0	0	0	0	0	0
8	(davon: Auszahlungen aus der Gewährung von Krediten)	0	0	0	0	0	0	0	0	0
<b>Auszahlungen aus Finanzierungstätigkeit</b>										
9	Auszahlungen aus der Tilgung von Krediten und wirtschaftlich vergleichbaren Vorgängen	0	0	0	0	0	0	0	0	0
<b>10</b>	<b>Summe Auszahlungen</b>	<b>4.400</b>	<b>0</b>	<b>4.400</b>	<b>3.372</b>	<b>4.400</b>	<b>4.400</b>	<b>0</b>	<b>0</b>	<b>0</b>
<b>11</b>	<b>Saldo (Einzahlungen ./.. Auszahlungen)</b>	<b>-4.400</b>	<b>0</b>	<b>-4.400</b>	<b>-3.372</b>	<b>-4.400</b>	<b>-4.400</b>	<b>0</b>	<b>0</b>	<b>0</b>

<b>Doppischer Produktplan 2021</b>
------------------------------------

**Produktbeschreibung**

Produktbereich	02	Sicherheit und Ordnung
Produktgruppe	0202	Ordnungsangelegenheiten
Produkt	020203	Gewerbeüberwachung und Gaststättenrecht
Kostenstelle	<b>02020301</b>	<b>Gewerbeüberwachung und Gaststättenrecht</b>

Verantwortliche Organisationseinheit	30	Michael Juracka
Dezernat	2	Erster Stadtrat

**Kennzahl** -

Leistungsziel -

Kategorie	Pflichtaufgabe
Beschreibung	Abwicklung der gewerbe- und gaststättenrechtlichen Tatbestände
Allgemeine Ziele	Rechtskonforme Gestattung und Überwachung im Bereich des Gewerbe- und Gaststättenrechts

Leistungsauftrag Erteilung gewerberechtlicher Erlaubnisse; Erteilung und Überwachung der Gaststättenerlaubnisse

Doppischer Produktplan 2021	1	Stadt Langenselbold
Produktbereich	02	Sicherheit und Ordnung
Produktgruppe	0202	Ordnungsangelegenheiten
Produkt	020203	Gewerbeüberwachung und Gaststättenrecht
Kostenstelle	02020301	Gewerbeüberwachung und Gaststättenrecht

**TEILERGEBNISHAUSHALT**  
- in EUR -

Nr.	Konten	Bezeichnung	Ansatz Haushaltsjahr 2021	Ansatz Haushaltsjahr 2020	Ergebnis Jahresabschluss 2019
1	50	Privatrechtliche Leistungsentgelte	0	0	0,00
2	51	Öffentlich-rechtliche Leistungsentgelte	15.000	15.000	0,00
		510 000 00 Öffentl.-rechtl. Verwaltungsgebühren	15.000	15.000	0,00
3	548-549	Kostenersatzleistungen und -erstattungen	0	0	0,00
4	52	Bestandsveränderungen und aktivierte Eigenleistungen	0	0	0,00
5	55	Steuern und steuerähnliche Erträge einschließlich Erträge aus gesetzlichen Umlagen	0	0	0,00
6	547	Erträge aus Transferleistungen	0	0	0,00
7	540-543	Erträge aus Zuweisungen und Zuschüssen für laufende Zwecke und allgemeine Umlagen	0	0	0,00
8	546	Erträge aus der Auflösung von Sonderposten aus Investitionszuweisungen, -zuschüssen und Investitionsbeiträgen	0	0	0,00
9	53	Sonstige ordentliche Erträge	0	0	0,00
<b>10</b>		<b>Summe der ordentlichen Erträge (Nr. 1 bis 9)</b>	<b>15.000</b>	<b>15.000</b>	<b>0,00</b>
11	62,63,640-643, 647-649,65	Personalaufwendungen	55.125	54.072	0,00
		620 000 00 Entg.f.geleist.Arbeitsz.Arbeitn.(Zulag.)	42.221	41.232	0,00
		640 000 00 AG-Anteil Sozialversich.Entgeltbereich	8.936	8.757	0,00
		642 000 00 Beitr. Berufsgenoss.,Unfallversicherung	250	250	0,00
		647 011 00 Zukunftssicherung / Zusatzversorgung Entgeltbereich	3.618	3.733	0,00
		649 100 00 Beihilfen Entgeltbereich	100	100	0,00
12	644-646	Versorgungsaufwendungen	0	0	0,00
13	60,61, 67-69	Aufwendungen für Sach- und Dienstleistungen	3.500	3.500	0,00
		681 000 00 Zeitung/Fachlit.d.Verwalt.u.ähnl.Einr.	1.000	1.000	0,00
		683 300 00 Software-Pflege	2.500	2.500	0,00
14	66	Abschreibungen	190	300	0,00
		665 000 00 Abschreib.a.geringw.Wirtschaftsg.(GWG)	190	300	0,00
15	71	Aufwendungen für Zuweisungen und Zuschüsse sowie besondere Finanzaufwendungen	0	0	0,00
16	73	Steueraufwendungen einschließlich Aufwendungen aus gesetzlichen Umlageverpflichtungen	0	0	0,00
17	72	Transferaufwendungen	0	0	0,00
18	70, 74, 76	Sonstige ordentliche Aufwendungen	0	0	0,00
<b>19</b>		<b>Summe der ordentlichen Aufwendungen (Nr. 11 bis 18)</b>	<b>58.815</b>	<b>57.872</b>	<b>0,00</b>
<b>20</b>		<b>Verwaltungsergebnis (Nr. 10 ./ Nr. 19)</b>	<b>-43.815</b>	<b>-42.872</b>	<b>0,00</b>
21	56, 57,	Finanzerträge	0	0	0,00



Doppischer Produktplan 2021	1	Stadt Langenselbold
Produktbereich	02	Sicherheit und Ordnung
Produktgruppe	0202	Ordnungsangelegenheiten
Produkt	020203	Gewerbeüberwachung und Gaststättenrecht
Kostenstelle	02020301	Gewerbeüberwachung und Gaststättenrecht

**TEILERGEBNISHAUSHALT**  
- in EUR -

Nr.	Konten	Bezeichnung	Ansatz Haushaltsjahr 2021	Ansatz Haushaltsjahr 2020	Ergebnis Jahresabschluss 2019
22	77	Finanzaufwendungen	0	0	0,00
<b>23</b>		<b>Finanzergebnis (Nr. 21 ./ Nr. 22)</b>	<b>0</b>	<b>0</b>	<b>0,00</b>
<b>24</b>		<b>Ordentliches Ergebnis (Nr. 20 und Nr. 23)</b>	<b>-43.815</b>	<b>-42.872</b>	<b>0,00</b>
25	59	Außerordentliche Erträge	0	0	0,00
26	79	Außerordentliche Aufwendungen	0	0	0,00
<b>27</b>		<b>Außerordentliches Ergebnis (Nr. 25 ./ Nr. 26)</b>	<b>0</b>	<b>0</b>	<b>0,00</b>
<b>28</b>		<b>Jahresergebnis vor internen Leistungsbeziehungen (Nr. 24 und Nr. 27)</b>	<b>-43.815</b>	<b>-42.872</b>	<b>0,00</b>
29		Erlöse aus internen Leistungsbeziehungen	0	0	0,00
30		Kosten aus internen Leistungsbeziehungen	121	7.217	0,00
		970 790 00 Aufwendungen ILV	121	7.217	0,00
<b>31</b>		<b>Ergebnis der internen Leistungsbeziehungen (Nr. 29 ./ Nr. 30)</b>	<b>-121</b>	<b>-7.217</b>	<b>0,00</b>
<b>32</b>		<b>Jahresergebnis nach internen Leistungsbeziehungen (Nr. 28 und Nr. 31)</b>	<b>-43.936</b>	<b>-50.089</b>	<b>0,00</b>

Doppischer Produktplan 2021	1	Stadt Langenselbold
Produktbereich	02	Sicherheit und Ordnung
Produktgruppe	0202	Ordnungsangelegenheiten
Produkt	020203	Gewerbeüberwachung und Gaststättenrecht
Kostenstelle	02020301	Gewerbeüberwachung und Gaststättenrecht

**TEILFINANZHAUSHALT**  
- in EUR -

Nr.	Bezeichnung	Ansatz Haushaltsj. 2021	Verpflicht.- ermächtigt.	Ansatz Haushaltsj. 2020	Ergebnis Jahresabschl. . 2019	Gesamtaus- zahlungs- bedarf	davon bisher bereitgestellt	Erläuter. VE fällig 2022	VE fällig 2023	VE fällig 2024
<b>Einzahlungen aus Investitionstätigkeit</b>										
1	Einzahlungen aus Investitionszuweisungen, -zuschüssen sowie aus Investitionsbeiträgen	0	0	0	0	0	0	0	0	0
2	Einzahlungen aus Abgängen von Vermögensgegenständen des Sachanlagevermögens und des immateriellen Anlagevermögens	0	0	0	0	0	0	0	0	0
3	Einzahlungen aus Abgängen von Vermögensgegenständen des Finanzanlagevermögens	0	0	0	0	0	0	0	0	0
<b>Einzahlungen aus Finanzierungstätigkeit</b>										
4	Einzahlungen aus der Aufnahme von Krediten und wirtschaftlich vergleichbaren Vorgängen	0	0	0	0	0	0	0	0	0
<b>5</b>	<b>Summe Einzahlungen</b>	<b>0</b>	<b>0</b>	<b>0</b>	<b>0</b>	<b>0</b>	<b>0</b>	<b>0</b>	<b>0</b>	<b>0</b>
<b>Auszahlungen aus Investitionstätigkeit</b>										
6	Auszahlungen für Investitionen in das Sachanlagevermögen und immaterielle Anlagevermögen	0	0	0	0	0	0	0	0	0
7	Auszahlungen für Investitionen in das Finanzanlagevermögen	0	0	0	0	0	0	0	0	0
8	(davon: Auszahlungen aus der Gewährung von Krediten)	0	0	0	0	0	0	0	0	0
<b>Auszahlungen aus Finanzierungstätigkeit</b>										
9	Auszahlungen aus der Tilgung von Krediten und wirtschaftlich vergleichbaren Vorgängen	0	0	0	0	0	0	0	0	0
<b>10</b>	<b>Summe Auszahlungen</b>	<b>0</b>	<b>0</b>	<b>0</b>	<b>0</b>	<b>0</b>	<b>0</b>	<b>0</b>	<b>0</b>	<b>0</b>
<b>11</b>	<b>Saldo (Einzahlungen ./. Auszahlungen)</b>	<b>0</b>	<b>0</b>	<b>0</b>	<b>0</b>	<b>0</b>	<b>0</b>	<b>0</b>	<b>0</b>	<b>0</b>

<b>Doppischer Produktplan 2021</b>
------------------------------------

**Produktbeschreibung**

Produktbereich	02	Sicherheit und Ordnung
Produktgruppe	0202	Ordnungsangelegenheiten
Produkt	020204	Personenstandswesen (Standesamt)
Kostenstelle	<b>02020401</b>	<b>Personenstandswesen (Standesamt)</b>

Verantwortliche Organisationseinheit	30	Michael Juracka
Dezernat	2	Erster Stadtrat

**Kennzahl** -

Leistungsziel -

Kategorie Pflichtaufgabe

Beschreibung Betreuung des Personenstandswesens der Bürger Langenselbolds

Allgemeine Ziele Organisation und Betreuung des Personenstandswesens analog der rechtlichen Vorgaben; Stetige Fort- und Weiterbildung zwecks Gewährleistung einer gesetzeskonformen Bearbeitung der standesamtsrechtlichen Belange

Leistungsauftrag Führen des Geburten- und Sterbebuches; Prüfung der Ehefähigkeit; Durchführung von Eheschließungen; Führung der Heirats- und Familienbücher; Beurkundung von Vater- und Mutterschaftsanerkenntnissen; Führung der Namenskartei; Mitwirkung bei Einbürgerungsverfahren; Begründung von Lebenspartnerschaften

Doppischer Produktplan 2021	1	Stadt Langenselbold
Produktbereich	02	Sicherheit und Ordnung
Produktgruppe	0202	Ordnungsangelegenheiten
Produkt	020204	Personenstandswesen (Standesamt)
Kostenstelle	02020401	Personenstandswesen (Standesamt)

**TEILERGEBNISHAUSHALT**  
- in EUR -

Nr.	Konten	Bezeichnung	Ansatz Haushaltsjahr 2021	Ansatz Haushaltsjahr 2020	Ergebnis Jahresabschluss 2019
1	50	Privatrechtliche Leistungsentgelte 500 500 00 UE sonst.Nutzung von Vermögen/Rechten	1.500 1.500	1.800 1.800	0,00 0,00
2	51	Öffentlich-rechtliche Leistungsentgelte 510 000 00 Öffentl.-rechtl. Verwaltungsgebühren	15.000 15.000	15.000 15.000	0,00 0,00
3	548-549	Kostenersatzleistungen und -erstattungen	0	0	0,00
4	52	Bestandsveränderungen und aktivierte Eigenleistungen	0	0	0,00
5	55	Steuern und steuerähnliche Erträge einschließlich Erträge aus gesetzlichen Umlagen	0	0	0,00
6	547	Erträge aus Transferleistungen	0	0	0,00
7	540-543	Erträge aus Zuweisungen und Zuschüssen für laufende Zwecke und allgemeine Umlagen	0	0	0,00
8	546	Erträge aus der Auflösung von Sonderposten aus Investitionszuweisungen, -zuschüssen und Investitionsbeiträgen	0	0	0,00
9	53	Sonstige ordentliche Erträge 539 900 00 Andere sonstige betriebliche Erträge	8.000 8.000	10.000 10.000	0,00 0,00
<b>10</b>		<b>Summe der ordentlichen Erträge (Nr. 1 bis 9)</b>	<b>24.500</b>	<b>26.800</b>	<b>0,00</b>
11	62,63,640-643, 647-649,65	Personalaufwendungen  620 000 00 Entg.f.geleist.Arbeitsz.Arbeitn.(Zulag.) 640 000 00 AG-Anteil Sozialversich.Entgeltbereich 642 000 00 Beitr. Berufsgenoss.,Unfallversicherung 647 011 00 Zukunftssicherung / Zusatzversorgung Entgeltbereich	86.841  66.616 14.062 250 5.913	84.687  64.855 13.703 250 5.879	0,00  0,00 0,00 0,00 0,00
12	644-646	Versorgungsaufwendungen	0	0	0,00
13	60,61, 67-69	Aufwendungen für Sach- und Dienstleistungen 601 000 00 Büromat.,Drucksachen d.Verwalt.u.ä.Eintr. 608 900 00 Übriger sonstiger Materialaufwand 681 000 00 Zeitung/Fachlit.d.Verwalt.u.ähnl.Eintr. 683 100 00 Datenübertragungskosten 683 300 00 Software-Pflege 688 000 00 Aufwendungen für Fort- u. Weiterbildung 691 000 00 Beiträge Wirtschaftsverb.,Berufsvertret. 699 303 00 Sonstige vermischte Aufwendungen	15.510 350 1.500 2.250 6.500 3.500 1.000 160 250	16.310 350 2.300 2.250 6.500 3.500 1.000 160 250	0,00 0,00 0,00 0,00 0,00 0,00 0,00 0,00 0,00
14	66	Abschreibungen 665 000 00 Abschreib.a.geringw.Wirtschaftsg.(GWG)	100 100	100 100	0,00 0,00

Doppischer Produktplan 2021	1	Stadt Langenselbold
Produktbereich	02	Sicherheit und Ordnung
Produktgruppe	0202	Ordnungsangelegenheiten
Produkt	020204	Personenstandswesen (Standesamt)
Kostenstelle	02020401	Personenstandswesen (Standesamt)

**TEILERGEBNISHAUSHALT**  
- in EUR -

Nr.	Konten	Bezeichnung	Ansatz Haushaltsjahr 2021	Ansatz Haushaltsjahr 2020	Ergebnis Jahresabschluss 2019
15	71	Aufwendungen für Zuweisungen und Zuschüsse sowie besondere Finanzaufwendungen	0	0	0,00
16	73	Steueraufwendungen einschließlich Aufwendungen aus gesetzlichen Umlageverpflichtungen	0	0	0,00
17	72	Transferaufwendungen	0	0	0,00
18	70, 74, 76	Sonstige ordentliche Aufwendungen	0	0	0,00
<b>19</b>		<b>Summe der ordentlichen Aufwendungen (Nr. 11 bis 18)</b>	<b>102.451</b>	<b>101.097</b>	<b>0,00</b>
<b>20</b>		<b>Verwaltungsergebnis (Nr. 10 ./ Nr. 19)</b>	<b>-77.951</b>	<b>-74.297</b>	<b>0,00</b>
21	56, 57,	Finanzerträge	0	0	0,00
22	77	Finanzaufwendungen	0	0	0,00
<b>23</b>		<b>Finanzergebnis (Nr. 21 ./ Nr. 22)</b>	<b>0</b>	<b>0</b>	<b>0,00</b>
<b>24</b>		<b>Ordentliches Ergebnis (Nr. 20 und Nr. 23)</b>	<b>-77.951</b>	<b>-74.297</b>	<b>0,00</b>
25	59	Außerordentliche Erträge	0	0	0,00
26	79	Außerordentliche Aufwendungen	0	0	0,00
<b>27</b>		<b>Außerordentliches Ergebnis (Nr. 25 ./ Nr. 26)</b>	<b>0</b>	<b>0</b>	<b>0,00</b>
<b>28</b>		<b>Jahresergebnis vor internen Leistungsbeziehungen (Nr. 24 und Nr. 27)</b>	<b>-77.951</b>	<b>-74.297</b>	<b>0,00</b>
29		Erlöse aus internen Leistungsbeziehungen	0	0	0,00
30		Kosten aus internen Leistungsbeziehungen	13.176	11.596	0,00
		970 790 00 Aufwendungen ILV	13.176	11.596	0,00
<b>31</b>		<b>Ergebnis der internen Leistungsbeziehungen (Nr. 29 ./ Nr. 30)</b>	<b>-13.176</b>	<b>-11.596</b>	<b>0,00</b>
<b>32</b>		<b>Jahresergebnis nach internen Leistungsbeziehungen (Nr. 28 und Nr. 31)</b>	<b>-91.127</b>	<b>-85.893</b>	<b>0,00</b>

Doppischer Produktplan 2021	1	Stadt Langenselbold
Produktbereich	02	Sicherheit und Ordnung
Produktgruppe	0202	Ordnungsangelegenheiten
Produkt	020204	Personenstandswesen (Standesamt)
Kostenstelle	02020401	Personenstandswesen (Standesamt)

**TEILFINANZHAUSHALT**  
- in EUR -

Nr.	Bezeichnung	Ansatz Haushaltsj. 2021	Verpflicht.- ermächtigt.	Ansatz Haushaltsj. 2020	Ergebnis Jahresabschl. . 2019	Gesamtaus- zahlungs- bedarf	davon bisher bereitgestellt	Erläuter. VE fällig 2022	VE fällig 2023	VE fällig 2024
<b>Einzahlungen aus Investitionstätigkeit</b>										
1	Einzahlungen aus Investitionszuweisungen, -zuschüssen sowie aus Investitionsbeiträgen	0	0	0	0	0	0	0	0	0
2	Einzahlungen aus Abgängen von Vermögensgegenständen des Sachanlagevermögens und des immateriellen Anlagevermögens	0	0	0	0	0	0	0	0	0
3	Einzahlungen aus Abgängen von Vermögensgegenständen des Finanzanlagevermögens	0	0	0	0	0	0	0	0	0
<b>Einzahlungen aus Finanzierungstätigkeit</b>										
4	Einzahlungen aus der Aufnahme von Krediten und wirtschaftlich vergleichbaren Vorgängen	0	0	0	0	0	0	0	0	0
<b>5</b>	<b>Summe Einzahlungen</b>	<b>0</b>	<b>0</b>	<b>0</b>	<b>0</b>	<b>0</b>	<b>0</b>	<b>0</b>	<b>0</b>	<b>0</b>
<b>Auszahlungen aus Investitionstätigkeit</b>										
6	Auszahlungen für Investitionen in das Sachanlagevermögen und immaterielle Anlagevermögen	500	0	500	0	500	500	0	0	0
	843 832 00 Ausz. Erwerb VG unter 1000 Euro o.USt.	500	0	500	0	500	500	0	0	0
7	Auszahlungen für Investitionen in das Finanzanlagevermögen	0	0	0	0	0	0	0	0	0
8	(davon: Auszahlungen aus der Gewährung von Krediten)	0	0	0	0	0	0	0	0	0
<b>Auszahlungen aus Finanzierungstätigkeit</b>										
9	Auszahlungen aus der Tilgung von Krediten und wirtschaftlich vergleichbaren Vorgängen	0	0	0	0	0	0	0	0	0
<b>10</b>	<b>Summe Auszahlungen</b>	<b>500</b>	<b>0</b>	<b>500</b>	<b>0</b>	<b>500</b>	<b>500</b>	<b>0</b>	<b>0</b>	<b>0</b>
<b>11</b>	<b>Saldo (Einzahlungen ./. Auszahlungen)</b>	<b>-500</b>	<b>0</b>	<b>-500</b>	<b>0</b>	<b>-500</b>	<b>-500</b>	<b>0</b>	<b>0</b>	<b>0</b>

<b>Doppischer Produktplan 2021</b>
------------------------------------

**Produktbeschreibung**

Produktbereich	02	Sicherheit und Ordnung
Produktgruppe	0202	Ordnungsangelegenheiten
Produkt	020205	Meldeangelegenheiten/Bürgerbüro
Kostenstelle	<b>02020501</b>	<b>Meldeangelegenheiten/Bürgerbüro</b>

Verantwortliche Organisationseinheit	30	Michael Juracka
Dezernat	2	Erster Stadtrat

**Kennzahl** -

Leistungsziel -

Kategorie	Pflichtaufgabe
Beschreibung	Bereitstellung städtischer Dienstleistungen in zentralisierter Form sowie des Einwohnermeldewesens
Allgemeine Ziele	Schaffen eines kunden- und bedarfsorientierten Angebots an Dienstleistungen an zentraler Stelle; Gesetzeskonforme Abwicklung des Pass- und Meldewesens

Leistungsauftrag  
 Bereitstellung von Dienstleistungen an zentraler Stelle; allgemeine Bürgerinformationen; Versorgung der Bürger mit gültigen Personalausweisen, Reisepässen, Führungszeugnissen und Auszügen aus dem Gewerbezentralregister; Bearbeitung und Aktualisierung des Einwohnermeldewesens; Erteilung von Auskünften und Bescheinigungen

Doppischer Produktplan 2021      1                      Stadt Langenselbold  
Produktbereich                      02                      Sicherheit und Ordnung  
Produktgruppe                      0202                      Ordnungsangelegenheiten  
Produkt                                  020205                      Meldeangelegenheiten/Bürgerbüro  
Kostenstelle                          02020501                      Meldeangelegenheiten/Bürgerbüro

**TEILERGEBNISHAUSHALT**  
- in EUR -

Nr.	Konten	Bezeichnung	Ansatz Haushaltsjahr 2021	Ansatz Haushaltsjahr 2020	Ergebnis Jahresabschluss 2019
1	50	Privatrechtliche Leistungsentgelte 500 200 00 Erträge aus Eintrittsgeldern 506 000 00 Umsatzerlöse aus Handelswaren	2.300 2.000 300	2.050 2.000 50	0,00 0,00 0,00
2	51	Öffentlich-rechtliche Leistungsentgelte 510 000 00 Öffentl.-rechtl. Verwaltungsgebühren	114.500 114.500	110.000 110.000	0,00 0,00
3	548-549	Kostenersatzleistungen und -erstattungen 549 800 00 And.Kost.erstatt.v.übrigen Bereichen	150 150	150 150	0,00 0,00
4	52	Bestandsveränderungen und aktivierte Eigenleistungen	0	0	0,00
5	55	Steuern und steuerähnliche Erträge einschließlich Erträge aus gesetzlichen Umlagen	0	0	0,00
6	547	Erträge aus Transferleistungen	0	0	0,00
7	540-543	Erträge aus Zuweisungen und Zuschüssen für laufende Zwecke und allgemeine Umlagen	0	0	0,00
8	546	Erträge aus der Auflösung von Sonderposten aus Investitionszuweisungen, -zuschüssen und Investitionsbeiträgen	0	0	0,00
9	53	Sonstige ordentliche Erträge 539 900 00 Andere sonstige betriebliche Erträge	200 200	200 200	0,00 0,00
<b>10</b>		<b>Summe der ordentlichen Erträge (Nr. 1 bis 9)</b>	<b>117.150</b>	<b>112.400</b>	<b>0,00</b>
11	62,63,640-643, 647-649,65	Personalaufwendungen  620 000 00 Entg.f.geleist.Arbeitsz.Arbeitn.(Zulag.) 640 000 00 AG-Anteil Sozialversich.Entgeltbereich 642 000 00 Beitr. Berufsgenoss.,Unfallversicherung 647 011 00 Zukunftssicherung / Zusatzversorgung Entgeltbereich 649 100 00 Beihilfen Entgeltbereich	205.886  157.087 33.779 800 14.070 150	202.728  154.694 33.076 800 14.008 150	0,00  0,00 0,00 0,00 0,00 0,00
12	644-646	Versorgungsaufwendungen	0	0	0,00
13	60,61, 67-69	Aufwendungen für Sach- und Dienstleistungen 600 000 00 Rohstoffe/Material/Vorprod./Fremdbaut. 606 300 00 Materialaufw. Einricht.u.Ausstattungen 606 900 00 So.Materialaufw.f.Reparatur/Instandhalt. 608 900 00 Übriger sonstiger Materialaufwand 610 011 00 Ausweisdokumente 617 900 00 Andere sonst.Aufwend.f.bezogene Leistg. 672 000 00 Lizenzen und Konzessionen	115.980 50 250 100 1.300 73.000 1.080 700	112.630 50 100 100 1.300 70.000 1.080 700	0,00 0,00 0,00 0,00 0,00 0,00 0,00 0,00



Doppischer Produktplan 2021	1	Stadt Langenselbold
Produktbereich	02	Sicherheit und Ordnung
Produktgruppe	0202	Ordnungsangelegenheiten
Produkt	020205	Meldeangelegenheiten/Bürgerbüro
Kostenstelle	02020501	Meldeangelegenheiten/Bürgerbüro

**TEILERGEBNISHAUSHALT**  
- in EUR -

Nr.	Konten	Bezeichnung	Ansatz Haushaltsjahr 2021	Ansatz Haushaltsjahr 2020	Ergebnis Jahresabschluss 2019
		683 100 00 Datenübertragungskosten	25.000	25.000	0,00
		683 300 00 Software-Pflege	800	800	0,00
		688 000 00 Aufwendungen für Fort- u. Weiterbildung	1.000	1.000	0,00
		699 300 10 Theater und Konzerte u. a.	2.000	2.000	0,00
		699 300 40 Abzuführende Verwaltungsgebühren	9.200	9.000	0,00
		699 303 00 Sonstige vermischte Aufwendungen	1.500	1.500	0,00
14	66	Abschreibungen	2.290	2.030	0,00
		664 200 00 Abschreibungen auf Betriebsausstattung	1.590	1.220	0,00
		664 500 00 Abschreibungen auf Geschäftsausstattung	0	70	0,00
		665 000 00 Abschreib.a.geringw.Wirtschaftsg.(GWG)	700	740	0,00
15	71	Aufwendungen für Zuweisungen und Zuschüsse sowie besondere Finanzaufwendungen	0	0	0,00
16	73	Steueraufwendungen einschließlich Aufwendungen aus gesetzlichen Umlageverpflichtungen	0	0	0,00
17	72	Transferaufwendungen	0	0	0,00
18	70, 74, 76	Sonstige ordentliche Aufwendungen	0	0	0,00
<b>19</b>		<b>Summe der ordentlichen Aufwendungen (Nr. 11 bis 18)</b>	<b>324.156</b>	<b>317.388</b>	<b>0,00</b>
<b>20</b>		<b>Verwaltungsergebnis (Nr. 10 ./ Nr. 19)</b>	<b>-207.006</b>	<b>-204.988</b>	<b>0,00</b>
21	56, 57,	Finanzerträge	0	0	0,00
22	77	Finanzaufwendungen	0	0	0,00
<b>23</b>		<b>Finanzergebnis (Nr. 21 ./ Nr. 22)</b>	<b>0</b>	<b>0</b>	<b>0,00</b>
<b>24</b>		<b>Ordentliches Ergebnis (Nr. 20 und Nr. 23)</b>	<b>-207.006</b>	<b>-204.988</b>	<b>0,00</b>
25	59	Außerordentliche Erträge	0	0	0,00
26	79	Außerordentliche Aufwendungen	0	0	0,00
<b>27</b>		<b>Außerordentliches Ergebnis (Nr. 25 ./ Nr. 26)</b>	<b>0</b>	<b>0</b>	<b>0,00</b>
<b>28</b>		<b>Jahresergebnis vor internen Leistungsbeziehungen (Nr. 24 und Nr. 27)</b>	<b>-207.006</b>	<b>-204.988</b>	<b>0,00</b>
29		Erlöse aus internen Leistungsbeziehungen	0	0	0,00
30		Kosten aus internen Leistungsbeziehungen	26.907	20.970	0,00
		970 790 00 Aufwendungen ILV	26.907	20.970	0,00
<b>31</b>		<b>Ergebnis der internen Leistungsbeziehungen (Nr. 29 ./ Nr. 30)</b>	<b>-26.907</b>	<b>-20.970</b>	<b>0,00</b>
<b>32</b>		<b>Jahresergebnis nach internen Leistungsbeziehungen (Nr. 28 und Nr. 31)</b>	<b>-233.913</b>	<b>-225.958</b>	<b>0,00</b>

Doppischer Produktplan 2021	1	Stadt Langenselbold
Produktbereich	02	Sicherheit und Ordnung
Produktgruppe	0202	Ordnungsangelegenheiten
Produkt	020205	Meldeangelegenheiten/Bürgerbüro
Kostenstelle	02020501	Meldeangelegenheiten/Bürgerbüro

**TEILFINANZHAUSHALT**  
- in EUR -

Nr.	Bezeichnung	Ansatz Haushaltsj. 2021	Verpflicht.- ermächtigt.	Ansatz Haushaltsj. 2020	Ergebnis Jahresabschl. . 2019	Gesamtaus- zahlungs- bedarf	davon bisher bereitgestellt	Erläuter. VE fällig 2022	VE fällig 2023	VE fällig 2024
<b>Einzahlungen aus Investitionstätigkeit</b>										
1	Einzahlungen aus Investitionszuweisungen, -zuschüssen sowie aus Investitionsbeiträgen	0	0	0	0	0	0	0	0	0
2	Einzahlungen aus Abgängen von Vermögensgegenständen des Sachanlagevermögens und des immateriellen Anlagevermögens	0	0	0	0	0	0	0	0	0
3	Einzahlungen aus Abgängen von Vermögensgegenständen des Finanzanlagevermögens	0	0	0	0	0	0	0	0	0
<b>Einzahlungen aus Finanzierungstätigkeit</b>										
4	Einzahlungen aus der Aufnahme von Krediten und wirtschaftlich vergleichbaren Vorgängen	0	0	0	0	0	0	0	0	0
<b>5</b>	<b>Summe Einzahlungen</b>	<b>0</b>	<b>0</b>	<b>0</b>	<b>0</b>	<b>0</b>	<b>0</b>	<b>0</b>	<b>0</b>	<b>0</b>
<b>Auszahlungen aus Investitionstätigkeit</b>										
6	Auszahlungen für Investitionen in das Sachanlagevermögen und immaterielle Anlagevermögen	500	0	500	500	500	500	0	0	0
	843 832 00 Ausz. Erwerb VG unter 1000 Euro o.USt.	500	0	500	500	500	500	0	0	0
7	Auszahlungen für Investitionen in das Finanzanlagevermögen	0	0	0	0	0	0	0	0	0
8	(davon: Auszahlungen aus der Gewährung von Krediten)	0	0	0	0	0	0	0	0	0
<b>Auszahlungen aus Finanzierungstätigkeit</b>										
9	Auszahlungen aus der Tilgung von Krediten und wirtschaftlich vergleichbaren Vorgängen	0	0	0	0	0	0	0	0	0
<b>10</b>	<b>Summe Auszahlungen</b>	<b>500</b>	<b>0</b>	<b>500</b>	<b>500</b>	<b>500</b>	<b>500</b>	<b>0</b>	<b>0</b>	<b>0</b>
<b>11</b>	<b>Saldo (Einzahlungen ./. Auszahlungen)</b>	<b>-500</b>	<b>0</b>	<b>-500</b>	<b>-500</b>	<b>-500</b>	<b>-500</b>	<b>0</b>	<b>0</b>	<b>0</b>

<b>Doppischer Produktplan 2021</b>
------------------------------------

**Produktbeschreibung**

Produktbereich	02	Sicherheit und Ordnung
Produktgruppe	0203	Brandschutz
Produkt	020301	Brandschutz
Kostenstelle	<b>02030101</b>	<b>Brandschutz</b>
Verantwortliche Organisationseinheit	30	Michael Juracka
Dezernat	2	Erster Stadtrat

**Kennzahl** -

Leistungsziel -

Kategorie Pflichtaufgabe

Beschreibung Sicherstellung des örtlichen und überörtlichen Brandschutzes

Allgemeine Ziele Sicherstellung der Einsatzbereitschaft des Brandschutzes; Gewährleistung der Brandbekämpfung und -verhütung; Technische Hilfeleistung im Bedarfsfall

Leistungsauftrag Brandbekämpfung, Brandschutzerziehung; Aus- und Fortbildung von feuerwehrtechnischem Personal; Maßnahmen zur Brandverhütung; Brandsicherheitswachdienst; Befreiung von Personen und Tieren, Beseitigung von Verkehrshindernissen; Technische Hilfeleistung

Doppischer Produktplan 2021	1	Stadt Langenselbold
Produktbereich	02	Sicherheit und Ordnung
Produktgruppe	0203	Brandschutz
Produkt	020301	Brandschutz
Kostenstelle	02030101	Brandschutz

**TEILERGEBNISHAUSHALT**  
- in EUR -

Nr.	Konten	Bezeichnung	Ansatz Haushaltsjahr 2021	Ansatz Haushaltsjahr 2020	Ergebnis Jahresabschluss 2019
1	50	Privatrechtliche Leistungsentgelte	0	0	0,00
2	51	Öffentlich-rechtliche Leistungsentgelte	47.500	47.500	0,00
		510 000 00 Öffentl.-rechtl. Verwaltungsgebühren	40.000	40.000	0,00
		510 003 00 Gebühren Einsatzstunden	7.500	7.500	0,00
3	548-549	Kostenersatzleistungen und -erstattungen	62.810	62.810	0,00
		548 200 00 Kostenerstatt.v.Gemeinden (GV)	62.810	62.810	0,00
4	52	Bestandsveränderungen und aktivierte Eigenleistungen	0	0	0,00
5	55	Steuern und steuerähnliche Erträge einschließlich Erträge aus gesetzlichen Umlagen	0	0	0,00
6	547	Erträge aus Transferleistungen	0	0	0,00
7	540-543	Erträge aus Zuweisungen und Zuschüssen für laufende Zwecke und allgemeine Umlagen	30.500	30.500	0,00
		540 200 00 Allgem.Finanzzuweisungen d.Gemeinden(GV)	30.500	30.500	0,00
8	546	Erträge aus der Auflösung von Sonderposten aus Investitionszuweisungen, -zuschüssen und Investitionsbeiträgen	12.000	10.700	0,00
		546 000 00 Ertr.Aufl.SoPo Inv.zuweis.öff.Bereich	12.000	10.700	0,00
9	53	Sonstige ordentliche Erträge	0	0	0,00
<b>10</b>		<b>Summe der ordentlichen Erträge (Nr. 1 bis 9)</b>	<b>152.810</b>	<b>151.510</b>	<b>0,00</b>
11	62,63,640-643, 647-649,65	Personalaufwendungen	343.227	265.098	0,00
		620 000 00 Entg.f.geleist.Arbeitsz.Arbeitn.(Zulag.)	261.675	202.248	0,00
		640 000 00 AG-Anteil Sozialversich.Entgeltbereich	57.625	43.933	0,00
		642 000 00 Beitr. Berufsgenoss.,Unfallversicherung	800	800	0,00
		647 011 00 Zukunftssicherung / Zusatzversorgung Entgeltbereich	22.827	17.817	0,00
		649 100 00 Beihilfen Entgeltbereich	300	300	0,00
12	644-646	Versorgungsaufwendungen	0	0	0,00
13	60,61, 67-69	Aufwendungen für Sach- und Dienstleistungen	230.600	204.100	0,00
		601 000 00 Büromat.,Drucksachen d.Verwalt.u.ä.Einr.	2.000	1.800	0,00
		605 500 00 Aufwendungen für Treibstoffe	9.000	9.000	0,00
		606 300 00 Materialaufw. Einricht.u.Ausstattungen	7.000	7.000	0,00
		606 301 00 Material/Atemschutzwerkstatt	2.500	2.500	0,00
		606 302 00 Material/EDV	1.500	1.500	0,00
		606 900 00 So.Materialaufw.f.Reparatur/Instandhalt.	6.000	6.000	0,00
		606 901 00 Materialaufwand Elektrowerkstatt	4.000	4.000	0,00

Doppischer Produktplan 2021	1	Stadt Langenselbold
Produktbereich	02	Sicherheit und Ordnung
Produktgruppe	0203	Brandschutz
Produkt	020301	Brandschutz
Kostenstelle	02030101	Brandschutz

**TEILERGEBNISHAUSHALT  
- in EUR -**

Nr.	Konten	Bezeichnung	Ansatz Haushaltsjahr 2021	Ansatz Haushaltsjahr 2020	Ergebnis Jahresabschluss 2019
		607 000 00 Aufw.f.Berufskl.,Arb.schutzmittel u.ä.	13.000	12.000	0,00
		608 900 00 Übriger sonstiger Materialaufwand	2.000	1.500	0,00
		608 901 00 Aufwand Jugendfeuerwehr	3.000	3.000	0,00
		608 902 00 Aufwand Brandschutzerziehung	3.000	3.000	0,00
		610 002 00 Verpflegungskosten	500	500	0,00
		613 900 00 Sonstige weitere Fremdleistungen	2.000	2.000	0,00
		616 400 00 Fremdinstandhaltung von Fahrzeugen	30.000	30.000	0,00
		616 600 00 Fremdinstandhaltung Wartungskosten	20.500	13.000	0,00
		616 900 00 Sonstige Fremdinstandhaltung	8.500	1.500	0,00
		617 100 00 Aufwendungen für Fremdentsorgung	2.000	2.000	0,00
		617 903 00 Ärztliche Untersuchungen u. a. Feuerwehr	2.500	3.000	0,00
		670 000 00 Mieten, Pachten, Erbbauzinsen	0	500	0,00
		671 000 00 Leasing	13.500	12.800	0,00
		672 000 00 Lizenzen und Konzessionen	5.000	4.500	0,00
		678 100 00 Aufwandsentschädigungen für ehrenamtlich	7.500	7.500	0,00
		681 000 00 Zeitung/Fachlit.d.Verwalt.u.ähnl.Eintr.	3.000	3.000	0,00
		683 200 00 Telefonkosten	0	4.500	0,00
		683 300 00 Software-Pflege	18.000	18.000	0,00
		685 000 00 Aufwendungen für Reisekosten	2.500	500	0,00
		688 000 00 Aufwendungen für Fort- u. Weiterbildung	6.000	6.000	0,00
		688 005 00 Aufw.f. F.- + W.bildung Ehrenamtlich Tätige	11.500	3.500	0,00
		690 000 00 Beiträge gebäudebezogene Versicherungen	0	7.000	0,00
		690 100 00 Kfz-Versicherungsbeiträge	5.700	0	0,00
		690 900 00 Beiträge für sonstige Versicherungen	15.500	14.000	0,00
		691 000 00 Beiträge Wirtschaftsverb.,Berufsvertret.	10.900	10.900	0,00
		699 300 00 Übrige sonstige betriebl. Aufwendungen	7.500	7.500	0,00
		699 303 00 Sonstige vermischte Aufwendungen	5.000	600	0,00
14	66	Abschreibungen	179.380	165.220	0,00
		661 100 00 Abschr.a.Konzessionen u.and.Schutzrechte	3.220	2.850	0,00
		662 000 00 Abschr. Gebäude,Sachanl.,Infra.vermögen	0	50	0,00
		663 000 00 Abschr.auf techn. Anlagen und Maschinen	7.820	12.400	0,00

Doppischer Produktplan 2021	1	Stadt Langenselbold
Produktbereich	02	Sicherheit und Ordnung
Produktgruppe	0203	Brandschutz
Produkt	020301	Brandschutz
Kostenstelle	02030101	Brandschutz

**TEILERGEBNISHAUSHALT**  
- in EUR -

Nr.	Konten	Bezeichnung	Ansatz Haushaltsjahr 2021	Ansatz Haushaltsjahr 2020	Ergebnis Jahresabschluss 2019
		664 200 00 Abschreibungen auf Betriebsausstattung	11.750	13.570	0,00
		664 300 00 Abschreibungen auf Fuhrpark	121.080	87.200	0,00
		664 500 00 Abschreibungen auf Geschäftsausstattung	15.410	18.200	0,00
		665 000 00 Abschreib.a.geringw.Wirtschaftsg.(GWG)	20.100	30.950	0,00
15	71	Aufwendungen für Zuweisungen und Zuschüsse sowie besondere Finanzaufwendungen	15.600	600	0,00
		710 401 00 Zuschuss Kameradschaftskasse Feuerwehr	600	600	0,00
		712 200 00 Zuweis.f.lfd. Zwecke an Gemeinden (GV)	15.000	0	0,00
16	73	Steueraufwendungen einschließlich Aufwendungen aus gesetzlichen Umlageverpflichtungen	0	0	0,00
17	72	Transferaufwendungen	0	0	0,00
18	70, 74, 76	Sonstige ordentliche Aufwendungen	0	0	0,00
<b>19</b>		<b>Summe der ordentlichen Aufwendungen (Nr. 11 bis 18)</b>	<b>768.807</b>	<b>635.018</b>	<b>0,00</b>
<b>20</b>		<b>Verwaltungsergebnis (Nr. 10 ./ Nr. 19)</b>	<b>-615.997</b>	<b>-483.508</b>	<b>0,00</b>
21	56, 57,	Finanzerträge	0	0	0,00
22	77	Finanzaufwendungen	0	0	0,00
<b>23</b>		<b>Finanzergebnis (Nr. 21 ./ Nr. 22)</b>	<b>0</b>	<b>0</b>	<b>0,00</b>
<b>24</b>		<b>Ordentliches Ergebnis (Nr. 20 und Nr. 23)</b>	<b>-615.997</b>	<b>-483.508</b>	<b>0,00</b>
25	59	Außerordentliche Erträge	0	0	0,00
26	79	Außerordentliche Aufwendungen	0	0	0,00
<b>27</b>		<b>Außerordentliches Ergebnis (Nr. 25 ./ Nr. 26)</b>	<b>0</b>	<b>0</b>	<b>0,00</b>
<b>28</b>		<b>Jahresergebnis vor internen Leistungsbeziehungen (Nr. 24 und Nr. 27)</b>	<b>-615.997</b>	<b>-483.508</b>	<b>0,00</b>
29		Erlöse aus internen Leistungsbeziehungen	0	0	0,00
30		Kosten aus internen Leistungsbeziehungen	50.267	43.916	0,00
		970 790 00 Aufwendungen ILV	50.267	43.916	0,00
<b>31</b>		<b>Ergebnis der internen Leistungsbeziehungen (Nr. 29 ./ Nr. 30)</b>	<b>-50.267</b>	<b>-43.916</b>	<b>0,00</b>
<b>32</b>		<b>Jahresergebnis nach internen Leistungsbeziehungen (Nr. 28 und Nr. 31)</b>	<b>-666.264</b>	<b>-527.424</b>	<b>0,00</b>

Doppischer Produktplan 2021	1	Stadt Langenselbold
Produktbereich	02	Sicherheit und Ordnung
Produktgruppe	0203	Brandschutz
Produkt	020301	Brandschutz
Kostenstelle	02030101	Brandschutz

**TEILFINANZHAUSHALT**  
- in EUR -

Nr.	Bezeichnung	Ansatz Haushaltsj. 2021	Verpflicht.- ermächtigt.	Ansatz Haushaltsj. 2020	Ergebnis Jahresabschl. . 2019	Gesamtaus- zahlungs- bedarf	davon bisher bereitgestellt	Erläuter. VE fällig 2022	VE fällig 2023	VE fällig 2024
<b>Einzahlungen aus Investitionstätigkeit</b>										
1	Einzahlungen aus Investitionszuweisungen, -zuschüssen sowie aus Investitionsbeiträgen	0	0	0	10.000	10.000	0	0	0	0
	820 811 00 Einz.Invest.zuweis.v.Land	0	0	0	10.000	10.000	0	0	0	0
2	Einzahlungen aus Abgängen von Vermögensgegenständen des Sachanlagevermögens und des immateriellen Anlagevermögens	0	0	0	0	0	0	0	0	0
3	Einzahlungen aus Abgängen von Vermögensgegenständen des Finanzanlagevermögens	0	0	0	0	0	0	0	0	0
<b>Einzahlungen aus Finanzierungstätigkeit</b>										
4	Einzahlungen aus der Aufnahme von Krediten und wirtschaftlich vergleichbaren Vorgängen	0	0	0	0	0	0	0	0	0
<b>5</b>	<b>Summe Einzahlungen</b>	<b>0</b>	<b>0</b>	<b>0</b>	<b>10.000</b>	<b>10.000</b>	<b>0</b>	<b>0</b>	<b>0</b>	<b>0</b>
<b>Auszahlungen aus Investitionstätigkeit</b>										
6	Auszahlungen für Investitionen in das Sachanlagevermögen und immaterielle Anlagevermögen	274.300	0	822.000	266.463	822.000	822.000	0	0	0
	843 831 00 Ausz. Erwerb VG über 1000 Euro o.USt.	253.300	0	800.000	246.836	800.000	800.000	0	0	0
	843 832 00 Ausz. Erwerb VG unter 1000 Euro o.USt.	21.000	0	22.000	19.627	22.000	22.000	0	0	0
7	Auszahlungen für Investitionen in das Finanzanlagevermögen	0	0	0	0	0	0	0	0	0
8	(davon: Auszahlungen aus der Gewährung von Krediten)	0	0	0	0	0	0	0	0	0
<b>Auszahlungen aus Finanzierungstätigkeit</b>										
9	Auszahlungen aus der Tilgung von Krediten und wirtschaftlich vergleichbaren Vorgängen	0	0	0	0	0	0	0	0	0
<b>10</b>	<b>Summe Auszahlungen</b>	<b>274.300</b>	<b>0</b>	<b>822.000</b>	<b>266.463</b>	<b>822.000</b>	<b>822.000</b>	<b>0</b>	<b>0</b>	<b>0</b>
<b>11</b>	<b>Saldo (Einzahlungen ./.. Auszahlungen)</b>	<b>-274.300</b>	<b>0</b>	<b>-822.000</b>	<b>-256.463</b>	<b>-812.000</b>	<b>-822.000</b>	<b>0</b>	<b>0</b>	<b>0</b>

**Doppischer Produktplan 2021**

**Produktbeschreibung**

Produktbereich	02	Sicherheit und Ordnung
Produktgruppe	0203	Brandschutz
Produkt	020301	Brandschutz
Kostenstelle	<b>02030102</b>	<b>IKZ/Atemschutzübungsanlage</b>
Verantwortliche Organisationseinheit	30	Michael Juracka
Dezernat	2	Erster Stadtrat

**Kennzahl** -

Leistungsziel -

Kategorie Freiwillige Aufgabe

Beschreibung Gewährleistung der Einsatzbereitschaft der Atemschutzübungsanlage (IKZ)

Allgemeine Ziele Sicherstellung der Ausbildung von Atemschutzträgern und Überprüfung der Leistungsfähigkeit der Atemschutzgeräteträger für die Feuerwehren im Main-Kinzig-Kreis und der Feuerwehr Langenselbold unter Berücksichtigung der aktuellen Dienstvorschriften

Leistungsauftrag Bereitstellung, Instandhaltung, Bewirtschaftung und Modernisierung der zum Betrieb der Atemschutzübungsanlage notwendigen Räumlichkeiten innerhalb des Feuerwehrstützpunktes; Abrechnung der Leistungsbeziehungen innerhalb der Gemeinschaft der interkommunalen Zusammenarbeit



Doppischer Produktplan 2021	1	Stadt Langenselbold
Produktbereich	02	Sicherheit und Ordnung
Produktgruppe	0203	Brandschutz
Produkt	020301	Brandschutz
Kostenstelle	02030102	IKZ Atemschutzstrecke

**TEILERGEBNISHAUSHALT**  
- in EUR -

Nr.	Konten	Bezeichnung	Ansatz Haushaltsjahr 2021	Ansatz Haushaltsjahr 2020	Ergebnis Jahresabschluss 2019
1	50	Privatrechtliche Leistungsentgelte	0	0	0,00
2	51	Öffentlich-rechtliche Leistungsentgelte	0	0	0,00
3	548-549	Kostensersatzleistungen und -erstattungen	0	0	0,00
4	52	Bestandsveränderungen und aktivierte Eigenleistungen	0	0	0,00
5	55	Steuern und steuerähnliche Erträge einschließlich Erträge aus gesetzlichen Umlagen	0	0	0,00
6	547	Erträge aus Transferleistungen	0	0	0,00
7	540-543	Erträge aus Zuweisungen und Zuschüssen für laufende Zwecke und allgemeine Umlagen	4.800	4.800	0,00
		540 200 00 Allgem.Finanzzuweisungen d.Gemeinden(GV)	4.800	4.800	0,00
8	546	Erträge aus der Auflösung von Sonderposten aus Investitionszuweisungen, -zuschüssen und Investitionsbeiträgen	0	0	0,00
9	53	Sonstige ordentliche Erträge	0	0	0,00
<b>10</b>		<b>Summe der ordentlichen Erträge (Nr. 1 bis 9)</b>	<b>4.800</b>	<b>4.800</b>	<b>0,00</b>
11	62,63,640-643, 647-649,65	Personalaufwendungen	0	0	0,00
12	644-646	Versorgungsaufwendungen	0	0	0,00
13	60,61, 67-69	Aufwendungen für Sach- und Dienstleistungen	800	600	0,00
		610 002 00 Verpflegungskosten	800	600	0,00
14	66	Abschreibungen	0	0	0,00
15	71	Aufwendungen für Zuweisungen und Zuschüsse sowie besondere Finanzaufwendungen	0	0	0,00
16	73	Steueraufwendungen einschließlich Aufwendungen aus gesetzlichen Umlageverpflichtungen	0	0	0,00
17	72	Transferaufwendungen	0	0	0,00
18	70, 74, 76	Sonstige ordentliche Aufwendungen	0	0	0,00
<b>19</b>		<b>Summe der ordentlichen Aufwendungen (Nr. 11 bis 18)</b>	<b>800</b>	<b>600</b>	<b>0,00</b>
<b>20</b>		<b>Verwaltungsergebnis (Nr. 10 ./ Nr. 19)</b>	<b>4.000</b>	<b>4.200</b>	<b>0,00</b>
21	56, 57,	Finanzerträge	0	0	0,00
22	77	Finanzaufwendungen	0	0	0,00
<b>23</b>		<b>Finanzergebnis (Nr. 21 ./ Nr. 22)</b>	<b>0</b>	<b>0</b>	<b>0,00</b>
<b>24</b>		<b>Ordentliches Ergebnis (Nr. 20 und Nr. 23)</b>	<b>4.000</b>	<b>4.200</b>	<b>0,00</b>
25	59	Außerordentliche Erträge	0	0	0,00
26	79	Außerordentliche Aufwendungen	0	0	0,00
<b>27</b>		<b>Außerordentliches Ergebnis (Nr. 25 ./ Nr. 26)</b>	<b>0</b>	<b>0</b>	<b>0,00</b>
<b>28</b>		<b>Jahresergebnis vor internen Leistungsbeziehungen (Nr. 24 und Nr. 27)</b>	<b>4.000</b>	<b>4.200</b>	<b>0,00</b>

Doppischer Produktplan 2021	1	Stadt Langenselbold
Produktbereich	02	Sicherheit und Ordnung
Produktgruppe	0203	Brandschutz
Produkt	020301	Brandschutz
Kostenstelle	02030102	IKZ Atemschutzstrecke

**TEILERGEBNISHAUSHALT**  
- in EUR -

Nr.	Konten	Bezeichnung	Ansatz Haushaltsjahr 2021	Ansatz Haushaltsjahr 2020	Ergebnis Jahresabschluss 2019
29		Erlöse aus internen Leistungsbeziehungen	0	0	0,00
30		Kosten aus internen Leistungsbeziehungen	0	0	0,00
<b>31</b>		<b>Ergebnis der internen Leistungsbeziehungen (Nr. 29 ./i. Nr. 30)</b>	<b>0</b>	<b>0</b>	<b>0,00</b>
<b>32</b>		<b>Jahresergebnis nach internen Leistungsbeziehungen (Nr. 28 und Nr. 31)</b>	<b>4.000</b>	<b>4.200</b>	<b>0,00</b>

Doppischer Produktplan 2021	1	Stadt Langenselbold
Produktbereich	02	Sicherheit und Ordnung
Produktgruppe	0203	Brandschutz
Produkt	020301	Brandschutz
Kostenstelle	02030102	IKZ Atemschutzstrecke

**TEILFINANZHAUSHALT**  
- in EUR -

Nr.	Bezeichnung	Ansatz Haushaltsj. 2021	Verpflicht.- ermächtig.	Ansatz Haushaltsj. 2020	Ergebnis Jahresabschl. . 2019	Gesamtaus- zahlungs- bedarf	davon bisher bereitgestellt	Erläuter. VE fällig 2022	VE fällig 2023	VE fällig 2024
<b>Einzahlungen aus Investitionstätigkeit</b>										
1	Einzahlungen aus Investitionszuweisungen, -zuschüssen sowie aus Investitionsbeiträgen	0	0	0	0	0	0	0	0	0
2	Einzahlungen aus Abgängen von Vermögensgegenständen des Sachanlagevermögens und des immateriellen Anlagevermögens	0	0	0	0	0	0	0	0	0
3	Einzahlungen aus Abgängen von Vermögensgegenständen des Finanzanlagevermögens	0	0	0	0	0	0	0	0	0
<b>Einzahlungen aus Finanzierungstätigkeit</b>										
4	Einzahlungen aus der Aufnahme von Krediten und wirtschaftlich vergleichbaren Vorgängen	0	0	0	0	0	0	0	0	0
<b>5</b>	<b>Summe Einzahlungen</b>	<b>0</b>	<b>0</b>	<b>0</b>	<b>0</b>	<b>0</b>	<b>0</b>	<b>0</b>	<b>0</b>	<b>0</b>
<b>Auszahlungen aus Investitionstätigkeit</b>										
6	Auszahlungen für Investitionen in das Sachanlagevermögen und immaterielle Anlagevermögen	0	0	0	0	0	0	0	0	0
7	Auszahlungen für Investitionen in das Finanzanlagevermögen	0	0	0	0	0	0	0	0	0
8	(davon: Auszahlungen aus der Gewährung von Krediten)	0	0	0	0	0	0	0	0	0
<b>Auszahlungen aus Finanzierungstätigkeit</b>										
9	Auszahlungen aus der Tilgung von Krediten und wirtschaftlich vergleichbaren Vorgängen	0	0	0	0	0	0	0	0	0
<b>10</b>	<b>Summe Auszahlungen</b>	<b>0</b>	<b>0</b>	<b>0</b>	<b>0</b>	<b>0</b>	<b>0</b>	<b>0</b>	<b>0</b>	<b>0</b>
<b>11</b>	<b>Saldo (Einzahlungen ./. Auszahlungen)</b>	<b>0</b>	<b>0</b>	<b>0</b>	<b>0</b>	<b>0</b>	<b>0</b>	<b>0</b>	<b>0</b>	<b>0</b>

**Doppischer Produktplan 2021**

**Produktbeschreibung**

Produktbereich	02	Sicherheit und Ordnung
Produktgruppe	0203	Brandschutz
Produkt	020301	Brandschutz
Kostenstelle	<b>02030103</b>	<b>IKZ/Atenschutzwerkstatt</b>
Verantwortliche Organisationseinheit	30	Michael Juracka
Dezernat	2	Erster Stadtrat

**Kennzahl** -

Leistungsziel -

Kategorie Freiwillige Aufgabe

Beschreibung Bereitstellung und Betrieb einer Werkstatt zur Prüfung und Instandhaltung von Atemschutzgeräten

Allgemeine Ziele Sicherstellung der Einsatzbereitschaft der Werkstatt und des Personals zwecks Instandhaltung, Bewirtschaftung und Prüfung sowie Dokumentation der Atemschutzgeräte, Chemikalienschutzanzüge und der Gefahrgutmesstechnik der Feuerwehren im Main-Kinzig-Kreis und der Feuerwehr Langenselbold

Leistungsauftrag Bereitstellung, Instandhaltung und Bewirtschaftung der Atemschutzwerkstatt; Prüfung und Instandhaltung der Atemschutzausrüstung; Abrechnung der Leistungsbeziehungen innerhalb der Gemeinschaft der interkommunalen Zusammenarbeit

Doppischer Produktplan 2021	1	Stadt Langenselbold
Produktbereich	02	Sicherheit und Ordnung
Produktgruppe	0203	Brandschutz
Produkt	020301	Brandschutz
Kostenstelle	02030103	IKZ Atemschutzwerkstatt

**TEILERGEBNISHAUSHALT**  
- in EUR -

Nr.	Konten	Bezeichnung	Ansatz Haushaltsjahr 2021	Ansatz Haushaltsjahr 2020	Ergebnis Jahresabschluss 2019
1	50	Privatrechtliche Leistungsentgelte	0	0	0,00
2	51	Öffentlich-rechtliche Leistungsentgelte	0	0	0,00
3	548-549	Kostensersatzleistungen und -erstattungen	0	0	0,00
4	52	Bestandsveränderungen und aktivierte Eigenleistungen	0	0	0,00
5	55	Steuern und steuerähnliche Erträge einschließlich Erträge aus gesetzlichen Umlagen	0	0	0,00
6	547	Erträge aus Transferleistungen	0	0	0,00
7	540-543	Erträge aus Zuweisungen und Zuschüssen für laufende Zwecke und allgemeine Umlagen	0	0	0,00
8	546	Erträge aus der Auflösung von Sonderposten aus Investitionszuweisungen, -zuschüssen und Investitionsbeiträgen	0	0	0,00
9	53	Sonstige ordentliche Erträge	14.000	14.000	0,00
		539 900 00 Andere sonstige betriebliche Erträge	14.000	14.000	0,00
<b>10</b>		<b>Summe der ordentlichen Erträge (Nr. 1 bis 9)</b>	<b>14.000</b>	<b>14.000</b>	<b>0,00</b>
11	62,63,640-643, 647-649,65	Personalaufwendungen	0	0	0,00
12	644-646	Versorgungsaufwendungen	0	0	0,00
13	60,61, 67-69	Aufwendungen für Sach- und Dienstleistungen	14.000	14.000	0,00
		606 301 00 Material/Atemschutzwerkstatt	14.000	14.000	0,00
14	66	Abschreibungen	0	0	0,00
15	71	Aufwendungen für Zuweisungen und Zuschüsse sowie besondere Finanzaufwendungen	0	0	0,00
16	73	Steueraufwendungen einschließlich Aufwendungen aus gesetzlichen Umlageverpflichtungen	0	0	0,00
17	72	Transferaufwendungen	0	0	0,00
18	70, 74, 76	Sonstige ordentliche Aufwendungen	0	0	0,00
<b>19</b>		<b>Summe der ordentlichen Aufwendungen (Nr. 11 bis 18)</b>	<b>14.000</b>	<b>14.000</b>	<b>0,00</b>
<b>20</b>		<b>Verwaltungsergebnis (Nr. 10 ./. Nr. 19)</b>	<b>0</b>	<b>0</b>	<b>0,00</b>
21	56, 57,	Finanzerträge	0	0	0,00
22	77	Finanzaufwendungen	0	0	0,00
<b>23</b>		<b>Finanzergebnis (Nr. 21 ./. Nr. 22)</b>	<b>0</b>	<b>0</b>	<b>0,00</b>
<b>24</b>		<b>Ordentliches Ergebnis (Nr. 20 und Nr. 23)</b>	<b>0</b>	<b>0</b>	<b>0,00</b>
25	59	Außerordentliche Erträge	0	0	0,00
26	79	Außerordentliche Aufwendungen	0	0	0,00
<b>27</b>		<b>Außerordentliches Ergebnis (Nr. 25 ./. Nr. 26)</b>	<b>0</b>	<b>0</b>	<b>0,00</b>
<b>28</b>		<b>Jahresergebnis vor internen Leistungsbeziehungen (Nr. 24 und Nr. 27)</b>	<b>0</b>	<b>0</b>	<b>0,00</b>

Doppischer Produktplan 2021	1	Stadt Langenselbold
Produktbereich	02	Sicherheit und Ordnung
Produktgruppe	0203	Brandschutz
Produkt	020301	Brandschutz
Kostenstelle	02030103	IKZ Atemschutzwerkstatt

**TEILERGEBNISHAUSHALT**  
- in EUR -

Nr.	Konten	Bezeichnung	Ansatz Haushaltsjahr 2021	Ansatz Haushaltsjahr 2020	Ergebnis Jahresabschluss 2019
29		Erlöse aus internen Leistungsbeziehungen	0	0	0,00
30		Kosten aus internen Leistungsbeziehungen	0	0	0,00
<b>31</b>		<b>Ergebnis der internen Leistungsbeziehungen (Nr. 29 ./ Nr. 30)</b>	<b>0</b>	<b>0</b>	<b>0,00</b>
<b>32</b>		<b>Jahresergebnis nach internen Leistungsbeziehungen (Nr. 28 und Nr. 31)</b>	<b>0</b>	<b>0</b>	<b>0,00</b>

Doppischer Produktplan 2021	1	Stadt Langenselbold
Produktbereich	02	Sicherheit und Ordnung
Produktgruppe	0203	Brandschutz
Produkt	020301	Brandschutz
Kostenstelle	02030103	IKZ Atemschutzwerkstatt

**TEILFINANZHAUSHALT**  
- in EUR -

Nr.	Bezeichnung	Ansatz Haushaltsj. 2021	Verpflicht.- ermächtigt.	Ansatz Haushaltsj. 2020	Ergebnis Jahresabschl. . 2019	Gesamtaus- zahlungs- bedarf	davon bisher bereitgestellt	Erläuter. VE fällig 2022	VE fällig 2023	VE fällig 2024
<b>Einzahlungen aus Investitionstätigkeit</b>										
1	Einzahlungen aus Investitionszuweisungen, -zuschüssen sowie aus Investitionsbeiträgen	0	0	0	0	0	0	0	0	0
2	Einzahlungen aus Abgängen von Vermögensgegenständen des Sachanlagevermögens und des immateriellen Anlagevermögens	0	0	0	0	0	0	0	0	0
3	Einzahlungen aus Abgängen von Vermögensgegenständen des Finanzanlagevermögens	0	0	0	0	0	0	0	0	0
<b>Einzahlungen aus Finanzierungstätigkeit</b>										
4	Einzahlungen aus der Aufnahme von Krediten und wirtschaftlich vergleichbaren Vorgängen	0	0	0	0	0	0	0	0	0
<b>5</b>	<b>Summe Einzahlungen</b>	<b>0</b>	<b>0</b>	<b>0</b>	<b>0</b>	<b>0</b>	<b>0</b>	<b>0</b>	<b>0</b>	<b>0</b>
<b>Auszahlungen aus Investitionstätigkeit</b>										
6	Auszahlungen für Investitionen in das Sachanlagevermögen und immaterielle Anlagevermögen	101.200	0	46.200	1.881	46.200	46.200	0	0	0
	843 831 00 Ausz. Erwerb VG über 1000 Euro o.USt.	98.000	0	43.000	0	43.000	43.000	0	0	0
	843 832 00 Ausz. Erwerb VG unter 1000 Euro o.USt.	3.200	0	3.200	1.881	3.200	3.200	0	0	0
7	Auszahlungen für Investitionen in das Finanzanlagevermögen	0	0	0	0	0	0	0	0	0
8	(davon: Auszahlungen aus der Gewährung von Krediten)	0	0	0	0	0	0	0	0	0
<b>Auszahlungen aus Finanzierungstätigkeit</b>										
9	Auszahlungen aus der Tilgung von Krediten und wirtschaftlich vergleichbaren Vorgängen	0	0	0	0	0	0	0	0	0
<b>10</b>	<b>Summe Auszahlungen</b>	<b>101.200</b>	<b>0</b>	<b>46.200</b>	<b>1.881</b>	<b>46.200</b>	<b>46.200</b>	<b>0</b>	<b>0</b>	<b>0</b>
<b>11</b>	<b>Saldo (Einzahlungen ./. Auszahlungen)</b>	<b>-101.200</b>	<b>0</b>	<b>-46.200</b>	<b>-1.881</b>	<b>-46.200</b>	<b>-46.200</b>	<b>0</b>	<b>0</b>	<b>0</b>

<b>Doppischer Produktplan 2021</b>
------------------------------------

**Produktbeschreibung**

Produktbereich	02	Sicherheit und Ordnung
Produktgruppe	0204	Rettungsdienst
Produkt	020401	Rettungsdienst/DRK
Kostenstelle	<b>02040101</b>	<b>Rettungsdienst/DRK</b>

Verantwortliche Organisationseinheit	60	Thomas Wagner
Dezernat	1	Bürgermeister

**Kennzahl** -

Leistungsziel -

Kategorie	Freiwillige Aufgabe
Beschreibung	Vermietung eines Mietobjektes zu Gunsten eines Stützpunktes des Deutschen Roten Kreuzes
Allgemeine Ziele	Sicherstellung von kurzen Rettungszeiten durch Vermietung eines Objekts an das DRK

Leistungsauftrag Vermietung des DRK-Stützpunktes; Instandhaltung und Bewirtschaftung des DRK-Stützpunktes



Doppischer Produktplan 2021	1	Stadt Langenselbold
Produktbereich	02	Sicherheit und Ordnung
Produktgruppe	0204	Rettungsdienst/DRK
Produkt	020401	Rettungsdienst/DRK
Kostenstelle	02040101	Rettungsdienst/DRK

**TEILERGEBNISHAUSHALT**  
- in EUR -

Nr.	Konten	Bezeichnung	Ansatz Haushaltsjahr 2021	Ansatz Haushaltsjahr 2020	Ergebnis Jahresabschluss 2019
1	50	Privatrechtliche Leistungsentgelte 500 300 00 Mieten und Pachten	18.000 18.000	0 0	0,00 0,00
2	51	Öffentlich-rechtliche Leistungsentgelte	0	0	0,00
3	548-549	Kostensatzleistungen und -erstattungen	0	0	0,00
4	52	Bestandsveränderungen und aktivierte Eigenleistungen	0	0	0,00
5	55	Steuern und steuerähnliche Erträge einschließlich Erträge aus gesetzlichen Umlagen	0	0	0,00
6	547	Erträge aus Transferleistungen	0	0	0,00
7	540-543	Erträge aus Zuweisungen und Zuschüssen für laufende Zwecke und allgemeine Umlagen	0	0	0,00
8	546	Erträge aus der Auflösung von Sonderposten aus Investitionszuweisungen, -zuschüssen und Investitionsbeiträgen	0	0	0,00
9	53	Sonstige ordentliche Erträge 539 900 00 Andere sonstige betriebliche Erträge	8.000 8.000	8.000 8.000	0,00 0,00
<b>10</b>		<b>Summe der ordentlichen Erträge (Nr. 1 bis 9)</b>	<b>26.000</b>	<b>8.000</b>	<b>0,00</b>
11	62,63,640-643, 647-649,65	Personalaufwendungen	0	0	0,00
12	644-646	Versorgungsaufwendungen	0	0	0,00
13	60,61, 67-69	Aufwendungen für Sach- und Dienstleistungen 606 100 00 Materialaufw. Gebäude u.Außenanlagen 608 900 00 Übriger sonstiger Materialaufwand 610 010 00 Betriebskosten 616 100 00 Fremddinst.Gebäude/Außenanl.(Bauunterh.) 617 900 00 Andere sonst.Aufwend.f.bezogene Leistg.	11.100 250 250 8.000 1.500 1.100	10.100 250 250 8.000 500 1.100	0,00 0,00 0,00 0,00 0,00 0,00
14	66	Abschreibungen	0	0	0,00
15	71	Aufwendungen für Zuweisungen und Zuschüsse sowie besondere Finanzaufwendungen	0	0	0,00
16	73	Steueraufwendungen einschließlich Aufwendungen aus gesetzlichen Umlageverpflichtungen	0	0	0,00
17	72	Transferaufwendungen	0	0	0,00
18	70, 74, 76	Sonstige ordentliche Aufwendungen	0	0	0,00
<b>19</b>		<b>Summe der ordentlichen Aufwendungen (Nr. 11 bis 18)</b>	<b>11.100</b>	<b>10.100</b>	<b>0,00</b>
<b>20</b>		<b>Verwaltungsergebnis (Nr. 10 ./ Nr. 19)</b>	<b>14.900</b>	<b>-2.100</b>	<b>0,00</b>
21	56, 57,	Finanzerträge	0	0	0,00
22	77	Finanzaufwendungen	0	0	0,00
<b>23</b>		<b>Finanzergebnis (Nr. 21 ./ Nr. 22)</b>	<b>0</b>	<b>0</b>	<b>0,00</b>

Doppischer Produktplan 2021	1	Stadt Langenselbold
Produktbereich	02	Sicherheit und Ordnung
Produktgruppe	0204	Rettungsdienst/DRK
Produkt	020401	Rettungsdienst/DRK
Kostenstelle	02040101	Rettungsdienst/DRK

**TEILERGEBNISHAUSHALT**  
- in EUR -

Nr.	Konten	Bezeichnung	Ansatz Haushaltsjahr 2021	Ansatz Haushaltsjahr 2020	Ergebnis Jahresabschluss 2019
<b>24</b>		<b>Ordentliches Ergebnis (Nr. 20 und Nr. 23)</b>	<b>14.900</b>	<b>-2.100</b>	<b>0,00</b>
25	59	Außerordentliche Erträge	0	0	0,00
26	79	Außerordentliche Aufwendungen	0	0	0,00
<b>27</b>		<b>Außerordentliches Ergebnis (Nr. 25 ./ Nr. 26)</b>	<b>0</b>	<b>0</b>	<b>0,00</b>
<b>28</b>		<b>Jahresergebnis vor internen Leistungsbeziehungen (Nr. 24 und Nr. 27)</b>	<b>14.900</b>	<b>-2.100</b>	<b>0,00</b>
29		Erlöse aus internen Leistungsbeziehungen	0	0	0,00
30		Kosten aus internen Leistungsbeziehungen	2.987	3.261	0,00
		970 790 00 Aufwendungen ILV	2.987	3.261	0,00
<b>31</b>		<b>Ergebnis der internen Leistungsbeziehungen (Nr. 29 ./ Nr. 30)</b>	<b>-2.987</b>	<b>-3.261</b>	<b>0,00</b>
<b>32</b>		<b>Jahresergebnis nach internen Leistungsbeziehungen (Nr. 28 und Nr. 31)</b>	<b>11.913</b>	<b>-5.361</b>	<b>0,00</b>

Doppischer Produktplan 2021	1	Stadt Langenselbold
Produktbereich	02	Sicherheit und Ordnung
Produktgruppe	0204	Rettungsdienst/DRK
Produkt	020401	Rettungsdienst/DRK
Kostenstelle	02040101	Rettungsdienst/DRK

**TEILFINANZHAUSHALT**  
- in EUR -

Nr.	Bezeichnung	Ansatz Haushaltsj. 2021	Verpflicht.- ermächtig.	Ansatz Haushaltsj. 2020	Ergebnis Jahresabschl. . 2019	Gesamtaus- zahlungs- bedarf	davon bisher bereitgestellt	Erläuter. VE fällig 2022	VE fällig 2023	VE fällig 2024
<b>Einzahlungen aus Investitionstätigkeit</b>										
1	Einzahlungen aus Investitionszuweisungen, -zuschüssen sowie aus Investitionsbeiträgen	0	0	0	0	0	0	0	0	0
2	Einzahlungen aus Abgängen von Vermögensgegenständen des Sachanlagevermögens und des immateriellen Anlagevermögens	0	0	0	0	0	0	0	0	0
3	Einzahlungen aus Abgängen von Vermögensgegenständen des Finanzanlagevermögens	0	0	0	0	0	0	0	0	0
<b>Einzahlungen aus Finanzierungstätigkeit</b>										
4	Einzahlungen aus der Aufnahme von Krediten und wirtschaftlich vergleichbaren Vorgängen	0	0	0	0	0	0	0	0	0
<b>5</b>	<b>Summe Einzahlungen</b>	<b>0</b>	<b>0</b>	<b>0</b>	<b>0</b>	<b>0</b>	<b>0</b>	<b>0</b>	<b>0</b>	<b>0</b>
<b>Auszahlungen aus Investitionstätigkeit</b>										
6	Auszahlungen für Investitionen in das Sachanlagevermögen und immaterielle Anlagevermögen	0	0	0	0	0	0	0	0	0
7	Auszahlungen für Investitionen in das Finanzanlagevermögen	0	0	0	0	0	0	0	0	0
8	(davon: Auszahlungen aus der Gewährung von Krediten)	0	0	0	0	0	0	0	0	0
<b>Auszahlungen aus Finanzierungstätigkeit</b>										
9	Auszahlungen aus der Tilgung von Krediten und wirtschaftlich vergleichbaren Vorgängen	0	0	0	0	0	0	0	0	0
<b>10</b>	<b>Summe Auszahlungen</b>	<b>0</b>	<b>0</b>	<b>0</b>	<b>0</b>	<b>0</b>	<b>0</b>	<b>0</b>	<b>0</b>	<b>0</b>
<b>11</b>	<b>Saldo (Einzahlungen ./. Auszahlungen)</b>	<b>0</b>	<b>0</b>	<b>0</b>	<b>0</b>	<b>0</b>	<b>0</b>	<b>0</b>	<b>0</b>	<b>0</b>

<b>Doppischer Produktplan 2021</b>
------------------------------------

**Produktbeschreibung**

Produktbereich	02	Sicherheit und Ordnung
Produktgruppe	0205	Katastrophenschutz
Produkt	020501	Katastrophenschutz
Kostenstelle	<b>02050101</b>	<b>Katastrophenschutz</b>

Verantwortliche Organisationseinheit	30	Michael Juracka
Dezernat	2	Erster Stadtrat

**Kennzahl** -

Leistungsziel -

Kategorie	Pflichtaufgabe
Beschreibung	Maßnahmen zur Prävention und Sicherung gegen und in Katastrophenfälle/n
Allgemeine Ziele	Konzeptionierung und Durchführung von geeigneten Maßnahmen zur Vermeidung von Katastrophen; Sicherung der Leistungsbereitschaft im Katastrophenfall

Leistungsauftrag Schutz der Bevölkerung Langenselbolds und Sicherung der Gemarkung vor Katastrophen durch die Planung und Durchführung von geeigneten Maßnahmen (Vorsorge bis Nachsorge)

Doppischer Produktplan 2021	1	Stadt Langenselbold
Produktbereich	02	Sicherheit und Ordnung
Produktgruppe	0205	Katastrophenschutz
Produkt	020501	Katastrophenschutz
Kostenstelle	02050101	Katastrophenschutz

**TEILERGEBNISHAUSHALT**  
- in EUR -

Nr.	Konten	Bezeichnung	Ansatz Haushaltsjahr 2021	Ansatz Haushaltsjahr 2020	Ergebnis Jahresabschluss 2019
1	50	Privatrechtliche Leistungsentgelte	0	0	0,00
2	51	Öffentlich-rechtliche Leistungsentgelte	0	0	0,00
3	548-549	Kostensatzleistungen und -erstattungen	0	0	0,00
4	52	Bestandsveränderungen und aktivierte Eigenleistungen	0	0	0,00
5	55	Steuern und steuerähnliche Erträge einschließlich Erträge aus gesetzlichen Umlagen	0	0	0,00
6	547	Erträge aus Transferleistungen	0	0	0,00
7	540-543	Erträge aus Zuweisungen und Zuschüssen für laufende Zwecke und allgemeine Umlagen	0	0	0,00
8	546	Erträge aus der Auflösung von Sonderposten aus Investitionszuweisungen, -zuschüssen und Investitionsbeiträgen	0	0	0,00
9	53	Sonstige ordentliche Erträge	0	0	0,00
<b>10</b>		<b>Summe der ordentlichen Erträge (Nr. 1 bis 9)</b>	<b>0</b>	<b>0</b>	<b>0,00</b>
11	62,63,640-643, 647-649,65	Personalaufwendungen	0	0	0,00
12	644-646	Versorgungsaufwendungen	0	0	0,00
13	60,61, 67-69	Aufwendungen für Sach- und Dienstleistungen	25.700	1.200	0,00
		601 000 00 Büromat.,Drucksachen d.Verwalt.u.ä.Eintr.	1.200	0	0,00
		606 300 00 Materialaufw. Einricht.u.Ausstattungen	3.500	0	0,00
		606 900 00 So.Materialaufw.f.Reparatur/Instandhalt.	1.000	1.000	0,00
		608 900 00 Übriger sonstiger Materialaufwand	20.000	200	0,00
14	66	Abschreibungen	4.460	4.870	0,00
		663 000 00 Abschr.auf techn. Anlagen und Maschinen	3.340	2.950	0,00
		664 200 00 Abschreibungen auf Betriebsausstattung	0	410	0,00
		664 500 00 Abschreibungen auf Geschäftsausstattung	280	310	0,00
		665 000 00 Abschreib.a.geringw.Wirtschaftsg.(GWG)	840	1.200	0,00
15	71	Aufwendungen für Zuweisungen und Zuschüsse sowie besondere Finanzaufwendungen	0	0	0,00
16	73	Steueraufwendungen einschließlich Aufwendungen aus gesetzlichen Umlageverpflichtungen	0	0	0,00
17	72	Transferaufwendungen	0	0	0,00
18	70, 74, 76	Sonstige ordentliche Aufwendungen	0	0	0,00
<b>19</b>		<b>Summe der ordentlichen Aufwendungen (Nr. 11 bis 18)</b>	<b>30.160</b>	<b>6.070</b>	<b>0,00</b>
<b>20</b>		<b>Verwaltungsergebnis (Nr. 10 ./ Nr. 19)</b>	<b>-30.160</b>	<b>-6.070</b>	<b>0,00</b>
21	56, 57,	Finanzerträge	0	0	0,00
22	77	Finanzaufwendungen	0	0	0,00

Doppischer Produktplan 2021	1	Stadt Langenselbold
Produktbereich	02	Sicherheit und Ordnung
Produktgruppe	0205	Katastrophenschutz
Produkt	020501	Katastrophenschutz
Kostenstelle	02050101	Katastrophenschutz

**TEILERGEBNISHAUSHALT**  
- in EUR -

Nr.	Konten	Bezeichnung	Ansatz Haushaltsjahr 2021	Ansatz Haushaltsjahr 2020	Ergebnis Jahresabschluss 2019
<b>23</b>		<b>Finanzergebnis (Nr. 21 ./ Nr. 22)</b>	<b>0</b>	<b>0</b>	<b>0,00</b>
<b>24</b>		<b>Ordentliches Ergebnis (Nr. 20 und Nr. 23)</b>	<b>-30.160</b>	<b>-6.070</b>	<b>0,00</b>
25	59	Außerordentliche Erträge	0	0	0,00
26	79	Außerordentliche Aufwendungen	0	0	0,00
<b>27</b>		<b>Außerordentliches Ergebnis (Nr. 25 ./ Nr. 26)</b>	<b>0</b>	<b>0</b>	<b>0,00</b>
<b>28</b>		<b>Jahresergebnis vor internen Leistungsbeziehungen (Nr. 24 und Nr. 27)</b>	<b>-30.160</b>	<b>-6.070</b>	<b>0,00</b>
29		Erlöse aus internen Leistungsbeziehungen	0	0	0,00
30		Kosten aus internen Leistungsbeziehungen	3.840	15.993	0,00
		970 790 00 Aufwendungen ILV	3.840	15.993	0,00
<b>31</b>		<b>Ergebnis der internen Leistungsbeziehungen (Nr. 29 ./ Nr. 30)</b>	<b>-3.840</b>	<b>-15.993</b>	<b>0,00</b>
<b>32</b>		<b>Jahresergebnis nach internen Leistungsbeziehungen (Nr. 28 und Nr. 31)</b>	<b>-34.000</b>	<b>-22.063</b>	<b>0,00</b>

Doppischer Produktplan 2021	1	Stadt Langenselbold
Produktbereich	02	Sicherheit und Ordnung
Produktgruppe	0205	Katastrophenschutz
Produkt	020501	Katastrophenschutz
Kostenstelle	02050101	Katastrophenschutz

**TEILFINANZHAUSHALT**  
- in EUR -

Nr.	Bezeichnung	Ansatz Haushaltsj. 2021	Verpflicht.- ermächtigt.	Ansatz Haushaltsj. 2020	Ergebnis Jahresabschl. . 2019	Gesamtaus- zahlungs- bedarf	davon bisher bereitgestellt	Erläuter. VE fällig 2022	VE fällig 2023	VE fällig 2024
<b>Einzahlungen aus Investitionstätigkeit</b>										
1	Einzahlungen aus Investitionszuweisungen, -zuschüssen sowie aus Investitionsbeiträgen	0	0	0	0	0	0	0	0	0
2	Einzahlungen aus Abgängen von Vermögensgegenständen des Sachanlagevermögens und des immateriellen Anlagevermögens	0	0	0	0	0	0	0	0	0
3	Einzahlungen aus Abgängen von Vermögensgegenständen des Finanzanlagevermögens	0	0	0	0	0	0	0	0	0
<b>Einzahlungen aus Finanzierungstätigkeit</b>										
4	Einzahlungen aus der Aufnahme von Krediten und wirtschaftlich vergleichbaren Vorgängen	0	0	0	0	0	0	0	0	0
<b>5</b>	<b>Summe Einzahlungen</b>	<b>0</b>	<b>0</b>	<b>0</b>	<b>0</b>	<b>0</b>	<b>0</b>	<b>0</b>	<b>0</b>	<b>0</b>
<b>Auszahlungen aus Investitionstätigkeit</b>										
6	Auszahlungen für Investitionen in das Sachanlagevermögen und immaterielle Anlagevermögen	2.500	0	26.800	1.965	26.800	26.800	0	0	0
	843 831 00 Ausz. Erwerb VG über 1000 Euro o.USt.	0	0	25.000	1.965	25.000	25.000	0	0	0
	843 832 00 Ausz. Erwerb VG unter 1000 Euro o.USt.	2.500	0	1.800	0	1.800	1.800	0	0	0
7	Auszahlungen für Investitionen in das Finanzanlagevermögen	0	0	0	0	0	0	0	0	0
8	(davon: Auszahlungen aus der Gewährung von Krediten)	0	0	0	0	0	0	0	0	0
<b>Auszahlungen aus Finanzierungstätigkeit</b>										
9	Auszahlungen aus der Tilgung von Krediten und wirtschaftlich vergleichbaren Vorgängen	0	0	0	0	0	0	0	0	0
<b>10</b>	<b>Summe Auszahlungen</b>	<b>2.500</b>	<b>0</b>	<b>26.800</b>	<b>1.965</b>	<b>26.800</b>	<b>26.800</b>	<b>0</b>	<b>0</b>	<b>0</b>
<b>11</b>	<b>Saldo (Einzahlungen ./. Auszahlungen)</b>	<b>-2.500</b>	<b>0</b>	<b>-26.800</b>	<b>-1.965</b>	<b>-26.800</b>	<b>-26.800</b>	<b>0</b>	<b>0</b>	<b>0</b>

**Doppischer Produktplan 2021**

**Produktbeschreibung**

Produktbereich	02	Sicherheit und Ordnung
Produktgruppe	0206	Brandschutz
Produkt	020603	Feuerwehrstützpunkt
Kostenstelle	<b>02060301</b>	<b>Feuerwehrstützpunkt</b>
Verantwortliche Organisationseinheit	60	Thomas Wagner
Dezernat	1	Bürgermeister

**Kennzahl** -

Leistungsziel -

Kategorie	Pflichtaufgabe
Beschreibung	Infrastrukturelle Vorhaltung eines einsatzbereiten Feuerwehrstützpunktes
Allgemeine Ziele	Bereitstellung eines technisch aktuellen und einsatzbereiten Feuerwehrstützpunktes

Leistungsauftrag Instandhaltung, Bewirtschaftung und Modernisierung des Feuerwehrstützpunktes



Doppischer Produktplan 2021	1	Stadt Langenselbold
Produktbereich	02	Sicherheit und Ordnung
Produktgruppe	0206	Feuerwehrstützpunkt
Produkt	020603	Feuerwehrstützpunkt
Kostenstelle	02060301	Feuerwehrstützpunkt

**TEILERGEBNISHAUSHALT**  
- in EUR -

Nr.	Konten	Bezeichnung	Ansatz Haushaltsjahr 2021	Ansatz Haushaltsjahr 2020	Ergebnis Jahresabschluss 2019
1	50	Privatrechtliche Leistungsentgelte	0	0	0,00
2	51	Öffentlich-rechtliche Leistungsentgelte	0	0	0,00
3	548-549	Kostensatzleistungen und -erstattungen	0	0	0,00
4	52	Bestandsveränderungen und aktivierte Eigenleistungen	0	0	0,00
5	55	Steuern und steuerähnliche Erträge einschließlich Erträge aus gesetzlichen Umlagen	0	0	0,00
6	547	Erträge aus Transferleistungen	0	0	0,00
7	540-543	Erträge aus Zuweisungen und Zuschüssen für laufende Zwecke und allgemeine Umlagen	0	0	0,00
8	546	Erträge aus der Auflösung von Sonderposten aus Investitionszuweisungen, -zuschüssen und Investitionsbeiträgen	28.500	28.500	0,00
		546 000 00 Ertr.Aufl.SoPo Inv.zuweis.öff.Bereich	28.500	28.500	0,00
9	53	Sonstige ordentliche Erträge	640	0	0,00
		530 000 00 Nebenerlöse a.Vermietung u.Verpachtung	640	0	0,00
<b>10</b>		<b>Summe der ordentlichen Erträge (Nr. 1 bis 9)</b>	<b>29.140</b>	<b>28.500</b>	<b>0,00</b>
11	62,63,640-643, 647-649,65	Personalaufwendungen	0	0	0,00
12	644-646	Versorgungsaufwendungen	0	0	0,00
13	60,61, 67-69	Aufwendungen für Sach- und Dienstleistungen	200.300	181.000	0,00
		605 100 00 Aufwendungen für Strom	38.000	38.000	0,00
		605 200 00 Aufwendungen für Gas	21.000	21.000	0,00
		605 600 00 Aufwendungen für Wasser	16.000	13.000	0,00
		606 100 00 Materialaufw. Gebäude u.Außenanlagen	4.000	4.000	0,00
		616 100 00 Fremdst. Gebäude/Außenanl.(Bauunterh.)	27.000	16.000	0,00
		616 600 00 Fremdstandhaltung Wartungskosten	40.000	40.000	0,00
		617 100 00 Aufwendungen für Fremdst. sorgung	2.500	2.500	0,00
		617 300 00 Fremdreinigung	30.000	24.500	0,00
		617 900 00 Andere sonst.Aufwend.f.bezogene Leistg.	5.000	5.000	0,00
		670 000 00 Mieten, Pachten, Erbbauzinsen	5.600	5.600	0,00
		683 100 00 Datenübertragungskosten	0	250	0,00
		683 200 00 Telefonkosten	6.900	6.900	0,00
		690 000 00 Beiträge gebäudebezogene Versicherungen	4.300	4.000	0,00
		699 303 00 Sonstige vermischte Aufwendungen	0	250	0,00
14	66	Abschreibungen	146.480	146.040	0,00

Doppischer Produktplan 2021	1	Stadt Langenselbold
Produktbereich	02	Sicherheit und Ordnung
Produktgruppe	0206	Feuerwehrstützpunkt
Produkt	020603	Feuerwehrstützpunkt
Kostenstelle	02060301	Feuerwehrstützpunkt

**TEILERGEBNISHAUSHALT**  
- in EUR -

Nr.	Konten	Bezeichnung	Ansatz Haushaltsjahr 2021	Ansatz Haushaltsjahr 2020	Ergebnis Jahresabschluss 2019
		661 500 00 Abschr.aktivierte Investitionszuw., etc.	720	730	0,00
		662 000 00 Abschr. Gebäude,Sachanl.,Infra.vermögen	143.100	135.390	0,00
		663 000 00 Abschr.auf techn. Anlagen und Maschinen	2.150	2.350	0,00
		664 200 00 Abschreibungen auf Betriebsausstattung	510	7.070	0,00
		665 000 00 Abschreib.a.geringw.Wirtschaftsg.(GWG)	0	500	0,00
15	71	Aufwendungen für Zuweisungen und Zuschüsse sowie besondere Finanzaufwendungen	0	0	0,00
16	73	Steueraufwendungen einschließlich Aufwendungen aus gesetzlichen Umlageverpflichtungen	0	0	0,00
17	72	Transferaufwendungen	0	0	0,00
18	70, 74, 76	Sonstige ordentliche Aufwendungen	0	0	0,00
<b>19</b>		<b>Summe der ordentlichen Aufwendungen (Nr. 11 bis 18)</b>	<b>346.780</b>	<b>327.040</b>	<b>0,00</b>
<b>20</b>		<b>Verwaltungsergebnis (Nr. 10 ./ Nr. 19)</b>	<b>-317.640</b>	<b>-298.540</b>	<b>0,00</b>
21	56, 57,	Finanzerträge	0	0	0,00
22	77	Finanzaufwendungen	0	0	0,00
<b>23</b>		<b>Finanzergebnis (Nr. 21 ./ Nr. 22)</b>	<b>0</b>	<b>0</b>	<b>0,00</b>
<b>24</b>		<b>Ordentliches Ergebnis (Nr. 20 und Nr. 23)</b>	<b>-317.640</b>	<b>-298.540</b>	<b>0,00</b>
25	59	Außerordentliche Erträge	0	0	0,00
26	79	Außerordentliche Aufwendungen	0	0	0,00
<b>27</b>		<b>Außerordentliches Ergebnis (Nr. 25 ./ Nr. 26)</b>	<b>0</b>	<b>0</b>	<b>0,00</b>
<b>28</b>		<b>Jahresergebnis vor internen Leistungsbeziehungen (Nr. 24 und Nr. 27)</b>	<b>-317.640</b>	<b>-298.540</b>	<b>0,00</b>
29		Erlöse aus internen Leistungsbeziehungen	0	0	0,00
30		Kosten aus internen Leistungsbeziehungen	17.060	15.633	0,00
		970 790 00 Aufwendungen ILV	17.060	15.633	0,00
<b>31</b>		<b>Ergebnis der internen Leistungsbeziehungen (Nr. 29 ./ Nr. 30)</b>	<b>-17.060</b>	<b>-15.633</b>	<b>0,00</b>
<b>32</b>		<b>Jahresergebnis nach internen Leistungsbeziehungen (Nr. 28 und Nr. 31)</b>	<b>-334.700</b>	<b>-314.173</b>	<b>0,00</b>

Doppischer Produktplan 2021	1	Stadt Langenselbold
Produktbereich	02	Sicherheit und Ordnung
Produktgruppe	0206	Feuerwehrstützpunkt
Produkt	020603	Feuerwehrstützpunkt
Kostenstelle	02060301	Feuerwehrstützpunkt

**TEILFINANZHAUSHALT**  
- in EUR -

Nr.	Bezeichnung	Ansatz Haushaltsj. 2021	Verpflicht.- ermächtigt.	Ansatz Haushaltsj. 2020	Ergebnis Jahresabschl. . 2019	Gesamtaus- zahlungs- bedarf	davon bisher bereitgestellt	Erläuter. VE fällig 2022	VE fällig 2023	VE fällig 2024
<b>Einzahlungen aus Investitionstätigkeit</b>										
1	Einzahlungen aus Investitionszuweisungen, -zuschüssen sowie aus Investitionsbeiträgen	0	0	0	0	0	0	0	0	0
2	Einzahlungen aus Abgängen von Vermögensgegenständen des Sachanlagevermögens und des immateriellen Anlagevermögens	0	0	0	0	0	0	0	0	0
3	Einzahlungen aus Abgängen von Vermögensgegenständen des Finanzanlagevermögens	0	0	0	0	0	0	0	0	0
<b>Einzahlungen aus Finanzierungstätigkeit</b>										
4	Einzahlungen aus der Aufnahme von Krediten und wirtschaftlich vergleichbaren Vorgängen	0	0	0	0	0	0	0	0	0
<b>5</b>	<b>Summe Einzahlungen</b>	<b>0</b>	<b>0</b>	<b>0</b>	<b>0</b>	<b>0</b>	<b>0</b>	<b>0</b>	<b>0</b>	<b>0</b>
<b>Auszahlungen aus Investitionstätigkeit</b>										
6	Auszahlungen für Investitionen in das Sachanlagevermögen und immaterielle Anlagevermögen	3.500	0	2.000	2.350	4.350	2.000	0	0	0
	842 853 00 Auszahlungen für sonstige Baumaßnahmen	0	0	0	2.350	2.350	0	0	0	0
	843 831 00 Ausz. Erwerb VG über 1000 Euro o.USt.	0	0	1.000	0	1.000	1.000	0	0	0
	843 832 00 Ausz. Erwerb VG unter 1000 Euro o.USt.	3.500	0	1.000	0	1.000	1.000	0	0	0
7	Auszahlungen für Investitionen in das Finanzanlagevermögen	0	0	0	0	0	0	0	0	0
8	(davon: Auszahlungen aus der Gewährung von Krediten)	0	0	0	0	0	0	0	0	0
<b>Auszahlungen aus Finanzierungstätigkeit</b>										
9	Auszahlungen aus der Tilgung von Krediten und wirtschaftlich vergleichbaren Vorgängen	0	0	0	0	0	0	0	0	0
<b>10</b>	<b>Summe Auszahlungen</b>	<b>3.500</b>	<b>0</b>	<b>2.000</b>	<b>2.350</b>	<b>4.350</b>	<b>2.000</b>	<b>0</b>	<b>0</b>	<b>0</b>
<b>11</b>	<b>Saldo (Einzahlungen ./ Auszahlungen)</b>	<b>-3.500</b>	<b>0</b>	<b>-2.000</b>	<b>-2.350</b>	<b>-4.350</b>	<b>-2.000</b>	<b>0</b>	<b>0</b>	<b>0</b>

**Doppischer Produktplan 2021**

**Produktbeschreibung**

Produktbereich	02	Sicherheit und Ordnung
Produktgruppe	0206	Brandschutz
Produkt	020603	Feuerwehrstützpunkt
Kostenstelle	<b>02060302</b>	<b>Feuerwehr Wohnhaus</b>
Verantwortliche Organisationseinheit	60	Thomas Wagner
Dezernat	1	Bürgermeister

**Kennzahl** -

Leistungsziel -

Kategorie Freiwillige Aufgabe

Beschreibung Bereitstellung von Wohnraum für besonders relevante Einsatzkräfte der Freiwilligen Feuerwehr

Allgemeine Ziele Vermietung von Wohnraum an Einsatzkräfte der Freiwilligen Feuerwehr zwecks Gewährleistung kurzer Ausrückzeiten, insbesondere der Sonderfahrzeuge, auch unter schwierigen Witterungsbedingungen und Verkehrsverhältnissen

Leistungsauftrag Instandhaltung, Bewirtschaftung und Modernisierung des Feuerwehr Wohnhauses unter dem Gesichtspunkt der Sparsamkeit und Wirtschaftlichkeit; Bereitstellung von mietpreisvergünstigtem Wohnraum für Mitglieder der Einsatzabteilung der Freiwilligen Feuerwehr

Doppischer Produktplan 2021	1	Stadt Langenselbold
Produktbereich	02	Sicherheit und Ordnung
Produktgruppe	0206	Feuerwehrstützpunkt
Produkt	020603	Feuerwehrstützpunkt
Kostenstelle	02060302	Feuerwehr Wohnhaus

**TEILERGEBNISHAUSHALT  
- in EUR -**

Nr.	Konten	Bezeichnung	Ansatz Haushaltsjahr 2021	Ansatz Haushaltsjahr 2020	Ergebnis Jahresabschluss 2019
1	50	Privatrechtliche Leistungsentgelte 500 300 00 Mieten und Pachten	76.000 76.000	76.000 76.000	0,00 0,00
2	51	Öffentlich-rechtliche Leistungsentgelte	0	0	0,00
3	548-549	Kostenersatzleistungen und -erstattungen	0	0	0,00
4	52	Bestandsveränderungen und aktivierte Eigenleistungen	0	0	0,00
5	55	Steuern und steuerähnliche Erträge einschließlich Erträge aus gesetzlichen Umlagen	0	0	0,00
6	547	Erträge aus Transferleistungen	0	0	0,00
7	540-543	Erträge aus Zuweisungen und Zuschüssen für laufende Zwecke und allgemeine Umlagen	0	0	0,00
8	546	Erträge aus der Auflösung von Sonderposten aus Investitionszuweisungen, -zuschüssen und Investitionsbeiträgen	0	0	0,00
9	53	Sonstige ordentliche Erträge	0	0	0,00
<b>10</b>		<b>Summe der ordentlichen Erträge (Nr. 1 bis 9)</b>	<b>76.000</b>	<b>76.000</b>	<b>0,00</b>
11	62,63,640-643, 647-649,65	Personalaufwendungen	0	0	0,00
12	644-646	Versorgungsaufwendungen	0	0	0,00
13	60,61, 67-69	Aufwendungen für Sach- und Dienstleistungen 610 010 00 Betriebskosten 617 900 00 Andere sonst.Aufwend.f.bezogene Leistg. 670 000 00 Mieten, Pachten, Erbbauzinsen	91.400 16.000 500 74.900	95.000 16.000 500 78.500	0,00 0,00 0,00 0,00
14	66	Abschreibungen	0	0	0,00
15	71	Aufwendungen für Zuweisungen und Zuschüsse sowie besondere Finanzaufwendungen	0	0	0,00
16	73	Steueraufwendungen einschließlich Aufwendungen aus gesetzlichen Umlageverpflichtungen	0	0	0,00
17	72	Transferaufwendungen	0	0	0,00
18	70, 74, 76	Sonstige ordentliche Aufwendungen	0	0	0,00
<b>19</b>		<b>Summe der ordentlichen Aufwendungen (Nr. 11 bis 18)</b>	<b>91.400</b>	<b>95.000</b>	<b>0,00</b>
<b>20</b>		<b>Verwaltungsergebnis (Nr. 10 ./ Nr. 19)</b>	<b>-15.400</b>	<b>-19.000</b>	<b>0,00</b>
21	56, 57,	Finanzerträge	0	0	0,00
22	77	Finanzaufwendungen	0	0	0,00
<b>23</b>		<b>Finanzergebnis (Nr. 21 ./ Nr. 22)</b>	<b>0</b>	<b>0</b>	<b>0,00</b>
<b>24</b>		<b>Ordentliches Ergebnis (Nr. 20 und Nr. 23)</b>	<b>-15.400</b>	<b>-19.000</b>	<b>0,00</b>
25	59	Außerordentliche Erträge	0	0	0,00
26	79	Außerordentliche Aufwendungen	0	0	0,00

Doppischer Produktplan 2021	1	Stadt Langenselbold
Produktbereich	02	Sicherheit und Ordnung
Produktgruppe	0206	Feuerwehrstützpunkt
Produkt	020603	Feuerwehrstützpunkt
Kostenstelle	02060302	Feuerwehr Wohnhaus

**TEILERGEBNISHAUSHALT**  
- in EUR -

Nr.	Konten	Bezeichnung	Ansatz Haushaltsjahr 2021	Ansatz Haushaltsjahr 2020	Ergebnis Jahresabschluss 2019
27		<b>Außerordentliches Ergebnis (Nr. 25 ./ Nr. 26)</b>	0	0	0,00
28		<b>Jahresergebnis vor internen Leistungsbeziehungen (Nr. 24 und Nr. 27)</b>	-15.400	-19.000	0,00
29		Erlöse aus internen Leistungsbeziehungen	0	0	0,00
30		Kosten aus internen Leistungsbeziehungen	0	0	0,00
31		<b>Ergebnis der internen Leistungsbeziehungen (Nr. 29 ./ Nr. 30)</b>	0	0	0,00
32		<b>Jahresergebnis nach internen Leistungsbeziehungen (Nr. 28 und Nr. 31)</b>	-15.400	-19.000	0,00

Doppischer Produktplan 2021	1	Stadt Langenselbold
Produktbereich	02	Sicherheit und Ordnung
Produktgruppe	0206	Feuerwehrstützpunkt
Produkt	020603	Feuerwehrstützpunkt
Kostenstelle	02060302	Feuerwehr Wohnhaus

**TEILFINANZHAUSHALT**  
- in EUR -

Nr.	Bezeichnung	Ansatz Haushaltsj. 2021	Verpflicht.- ermächtig.	Ansatz Haushaltsj. 2020	Ergebnis Jahresabschl. . 2019	Gesamtaus- zahlungs- bedarf	davon bisher bereitgestellt	Erläuter. VE fällig 2022	VE fällig 2023	VE fällig 2024
<b>Einzahlungen aus Investitionstätigkeit</b>										
1	Einzahlungen aus Investitionszuweisungen, -zuschüssen sowie aus Investitionsbeiträgen	0	0	0	0	0	0	0	0	0
2	Einzahlungen aus Abgängen von Vermögensgegenständen des Sachanlagevermögens und des immateriellen Anlagevermögens	0	0	0	0	0	0	0	0	0
3	Einzahlungen aus Abgängen von Vermögensgegenständen des Finanzanlagevermögens	0	0	0	0	0	0	0	0	0
<b>Einzahlungen aus Finanzierungstätigkeit</b>										
4	Einzahlungen aus der Aufnahme von Krediten und wirtschaftlich vergleichbaren Vorgängen	0	0	0	0	0	0	0	0	0
<b>5</b>	<b>Summe Einzahlungen</b>	<b>0</b>	<b>0</b>	<b>0</b>	<b>0</b>	<b>0</b>	<b>0</b>	<b>0</b>	<b>0</b>	<b>0</b>
<b>Auszahlungen aus Investitionstätigkeit</b>										
6	Auszahlungen für Investitionen in das Sachanlagevermögen und immaterielle Anlagevermögen	0	0	0	0	0	0	0	0	0
7	Auszahlungen für Investitionen in das Finanzanlagevermögen	0	0	0	0	0	0	0	0	0
8	(davon: Auszahlungen aus der Gewährung von Krediten)	0	0	0	0	0	0	0	0	0
<b>Auszahlungen aus Finanzierungstätigkeit</b>										
9	Auszahlungen aus der Tilgung von Krediten und wirtschaftlich vergleichbaren Vorgängen	0	0	0	0	0	0	0	0	0
<b>10</b>	<b>Summe Auszahlungen</b>	<b>0</b>	<b>0</b>	<b>0</b>	<b>0</b>	<b>0</b>	<b>0</b>	<b>0</b>	<b>0</b>	<b>0</b>
<b>11</b>	<b>Saldo (Einzahlungen ./. Auszahlungen)</b>	<b>0</b>	<b>0</b>	<b>0</b>	<b>0</b>	<b>0</b>	<b>0</b>	<b>0</b>	<b>0</b>	<b>0</b>

<b>Doppischer Produktplan 2021</b>
------------------------------------

### Produktbeschreibung

Produktbereich	04	Kultur und Wissenschaft
Produktgruppe	0410	Heimat- und sonstige Kulturpflege
Produkt	041001	Kulturelle Aktionen/Veranstaltungen; Städtepartnerschaften
Kostenstelle	<b>04100101</b>	<b>Kulturelle Aktionen/Veranstaltungen; Städtepartnerschaften</b>
Verantwortliche Organisationseinheit	40	Verena Lenz
Dezernat	1	Bürgermeister

### Kennzahl

**0,10**

Leistungsziel	Der Wert von 0,10 soll nicht unterschritten werden. Durch Ausbau und Attraktivierung der kulturellen Angebote soll mittelfristig und je nach Wirtschaftslage ein Wert von 0,20 angestrebt werden.
Kategorie	Freiwillige Aufgabe
Beschreibung	Schaffung kultureller Angebote und Pflege der Städtepartnerschaften
Allgemeine Ziele	Schaffung eines attraktiven Kulturangebots unter der Berücksichtigung der finanziellen Leistungsfähigkeit; Aufrechterhaltung und Pflege der Städtepartnerschaften
Leistungsauftrag	Durchführung von Sonderveranstaltungen (Festivals, Theater, Lesungen), Konzerten, Kino; Anbahnung und Unterhaltung von Städtepartnerschaften und -freundschaften; Förderung von Kultur tragenden Vereinen; allgemeine Heimatpflege



Doppischer Produktplan 2021	1	Stadt Langenselbold
Produktbereich	04	Kultur und Wissenschaft
Produktgruppe	0410	Heimat und sonstige Kulturpflege
Produkt	041001	Kulturelle Aktionen und Veranstaltungen, Städtepartnerschaften
Kostenstelle	04100101	Kulturelle Aktionen und Veranstaltungen, Städtepartnerschaften

**TEILERGEBNISHAUSHALT**  
- in EUR -

Nr.	Konten	Bezeichnung	Ansatz Haushaltsjahr 2021	Ansatz Haushaltsjahr 2020	Ergebnis Jahresabschluss 2019
1	50	Privatrechtliche Leistungsentgelte	26.000	27.000	0,00
		500 200 00 Erträge aus Eintrittsgeldern	1.000	1.000	0,00
		500 300 00 Mieten und Pachten	5.000	5.000	0,00
		500 400 00 UE Überlassung von Rechten	20.000	21.000	0,00
2	51	Öffentlich-rechtliche Leistungsentgelte	0	0	0,00
3	548-549	Kostensersatzleistungen und -erstattungen	0	3.000	0,00
		549 800 00 And.Kost.erstatt.v.übrigen Bereichen	0	3.000	0,00
4	52	Bestandsveränderungen und aktivierte Eigenleistungen	0	0	0,00
5	55	Steuern und steuerähnliche Erträge einschließlich Erträge aus gesetzlichen Umlagen	0	0	0,00
6	547	Erträge aus Transferleistungen	0	0	0,00
7	540-543	Erträge aus Zuweisungen und Zuschüssen für laufende Zwecke und allgemeine Umlagen	0	0	0,00
8	546	Erträge aus der Auflösung von Sonderposten aus Investitionszuweisungen, -zuschüssen und Investitionsbeiträgen	0	0	0,00
9	53	Sonstige ordentliche Erträge	600	600	0,00
		530 990 00 Andere sonstige Nebenerlöse	100	100	0,00
		539 900 00 Andere sonstige betriebliche Erträge	500	500	0,00
<b>10</b>		<b>Summe der ordentlichen Erträge (Nr. 1 bis 9)</b>	<b>26.600</b>	<b>30.600</b>	<b>0,00</b>
11	62,63,640-643, 647-649,65	Personalaufwendungen	181.712	175.886	0,00
		620 000 00 Entg.f.geleist.Arbeitsz.Arbeitn.(Zulag.)	139.116	134.028	0,00
		640 000 00 AG-Anteil Sozialversich.Entgeltbereich	29.592	28.728	0,00
		642 000 00 Beitr. Berufsgenoss.,Unfallversicherung	600	600	0,00
		647 011 00 Zukunftssicherung / Zusatzversorgung Entgeltbereich	11.854	11.980	0,00
		649 100 00 Beihilfen Entgeltbereich	550	550	0,00
12	644-646	Versorgungsaufwendungen	0	0	0,00
13	60,61, 67-69	Aufwendungen für Sach- und Dienstleistungen	71.600	68.600	0,00
		601 000 00 Büromat.,Drucksachen d.Verwalt.u.ä.Einr.	300	300	0,00
		605 100 00 Aufwendungen für Strom	2.200	2.000	0,00
		605 400 00 Aufwendugnren für Heizöl	6.000	5.000	0,00
		605 600 00 Aufwendungen für Wasser	1.400	1.500	0,00
		606 100 00 Materialaufw. Gebäude u.Außenanlagen	500	500	0,00
		606 300 00 Materialaufw. Einricht.u.Ausstattungen	200	200	0,00

Doppischer Produktplan 2021	1	Stadt Langenselbold
Produktbereich	04	Kultur und Wissenschaft
Produktgruppe	0410	Heimat und sonstige Kulturpflege
Produkt	041001	Kulturelle Aktionen und Veranstaltungen, Städtepartnerschaften
Kostenstelle	04100101	Kulturelle Aktionen und Veranstaltungen, Städtepartnerschaften

**TEILERGEBNISHAUSHALT**  
- in EUR -

Nr.	Konten	Bezeichnung	Ansatz Haushaltsjahr 2021	Ansatz Haushaltsjahr 2020	Ergebnis Jahresabschluss 2019
		606 900 00 So.Materialaufw.f.Reparatur/Instandhalt.	1.200	3.200	0,00
		608 100 00 Aufwendungen für Reinigungsmittel	100	0	0,00
		608 900 00 Übriger sonstiger Materialaufwand	100	100	0,00
		610 005 00 Partnerschaftspflege, Kulturveranstaltun	37.000	37.000	0,00
		616 100 00 Fremdst.Gebäude/Außenanl.(Bauunterh.)	5.000	5.000	0,00
		616 300 00 Fremdst.v.Einricht.u.Ausstattungen	200	200	0,00
		616 600 00 Fremdstandhaltung Wartungskosten	800	800	0,00
		617 100 00 Aufwendungen für Fremdsorgung	600	600	0,00
		617 300 00 Fremdreinigung	300	500	0,00
		681 000 00 Zeitung/Fachlit.d.Verwalt.u.ähnl.Einr.	2.200	2.200	0,00
		683 200 00 Telefonkosten	500	500	0,00
		688 000 00 Aufwendungen für Fort- u. Weiterbildung	100	100	0,00
		690 000 00 Beiträge gebäudebezogene Versicherungen	700	700	0,00
		699 300 10 Theater und Konzerte u. a.	12.000	8.000	0,00
		699 302 00 Aufwendungen für friedenspolitische Maßnahmen	200	200	0,00
14	66	Abschreibungen	1.440	1.410	0,00
		663 000 00 Abschr.auf techn. Anlagen und Maschinen	1.250	1.280	0,00
		665 000 00 Abschreib.a.geringw.Wirtschaftsg.(GWG)	190	130	0,00
15	71	Aufwendungen für Zuweisungen und Zuschüsse sowie besondere Finanzaufwendungen	7.500	7.500	0,00
		712 800 00 Zusch.lfd.Zwecke an übrige Bereiche	7.500	7.500	0,00
16	73	Steueraufwendungen einschließlich Aufwendungen aus gesetzlichen Umlageverpflichtungen	0	0	0,00
17	72	Transferaufwendungen	0	0	0,00
18	70, 74, 76	Sonstige ordentliche Aufwendungen	0	0	0,00
<b>19</b>		<b>Summe der ordentlichen Aufwendungen (Nr. 11 bis 18)</b>	<b>262.252</b>	<b>253.396</b>	<b>0,00</b>
<b>20</b>		<b>Verwaltungsergebnis (Nr. 10 ./ Nr. 19)</b>	<b>-235.652</b>	<b>-222.796</b>	<b>0,00</b>
21	56, 57,	Finanzerträge	0	0	0,00
22	77	Finanzaufwendungen	0	0	0,00
<b>23</b>		<b>Finanzergebnis (Nr. 21 ./ Nr. 22)</b>	<b>0</b>	<b>0</b>	<b>0,00</b>
<b>24</b>		<b>Ordentliches Ergebnis (Nr. 20 und Nr. 23)</b>	<b>-235.652</b>	<b>-222.796</b>	<b>0,00</b>
25	59	Außerordentliche Erträge	0	0	0,00
26	79	Außerordentliche Aufwendungen	0	0	0,00

Doppischer Produktplan 2021	1	Stadt Langenselbold
Produktbereich	04	Kultur und Wissenschaft
Produktgruppe	0410	Heimat und sonstige Kulturpflege
Produkt	041001	Kulturelle Aktionen und Veranstaltungen, Städtepartnerschaften
Kostenstelle	04100101	Kulturelle Aktionen und Veranstaltungen, Städtepartnerschaften

**TEILERGEBNISHAUSHALT**  
- in EUR -

Nr.	Konten	Bezeichnung	Ansatz Haushaltsjahr 2021	Ansatz Haushaltsjahr 2020	Ergebnis Jahresabschluss 2019
27		<b>Außerordentliches Ergebnis (Nr. 25 ./ Nr. 26)</b>	<b>0</b>	<b>0</b>	<b>0,00</b>
28		<b>Jahresergebnis vor internen Leistungsbeziehungen (Nr. 24 und Nr. 27)</b>	<b>-235.652</b>	<b>-222.796</b>	<b>0,00</b>
29		Erlöse aus internen Leistungsbeziehungen	0	0	0,00
30		Kosten aus internen Leistungsbeziehungen	122.000	112.491	0,00
		970 790 00 Aufwendungen ILV	122.000	112.491	0,00
31		<b>Ergebnis der internen Leistungsbeziehungen (Nr. 29 ./ Nr. 30)</b>	<b>-122.000</b>	<b>-112.491</b>	<b>0,00</b>
32		<b>Jahresergebnis nach internen Leistungsbeziehungen (Nr. 28 und Nr. 31)</b>	<b>-357.652</b>	<b>-335.287</b>	<b>0,00</b>

Doppischer Produktplan 2021	1	Stadt Langenselbold
Produktbereich	04	Kultur und Wissenschaft
Produktgruppe	0410	Heimat und sonstige Kulturpflege
Produkt	041001	Kulturelle Aktionen und Veranstaltungen, Städtepartnerschaften
Kostenstelle	04100101	Kulturelle Aktionen und Veranstaltungen, Städtepartnerschaften

**TEILFINANZHAUSHALT**  
- in EUR -

Nr.	Bezeichnung	Ansatz Haushaltsj. 2021	Verpflicht.- ermächtigt.	Ansatz Haushaltsj. 2020	Ergebnis Jahresabschl. . 2019	Gesamtaus- zahlungs- bedarf	davon bisher bereitgestellt	Erläuter. VE fällig 2022	VE fällig 2023	VE fällig 2024
<b>Einzahlungen aus Investitionstätigkeit</b>										
1	Einzahlungen aus Investitionszuweisungen, -zuschüssen sowie aus Investitionsbeiträgen	0	0	0	0	0	0	0	0	0
2	Einzahlungen aus Abgängen von Vermögensgegenständen des Sachanlagevermögens und des immateriellen Anlagevermögens	0	0	0	0	0	0	0	0	0
3	Einzahlungen aus Abgängen von Vermögensgegenständen des Finanzanlagevermögens	0	0	0	0	0	0	0	0	0
<b>Einzahlungen aus Finanzierungstätigkeit</b>										
4	Einzahlungen aus der Aufnahme von Krediten und wirtschaftlich vergleichbaren Vorgängen	0	0	0	0	0	0	0	0	0
<b>5</b>	<b>Summe Einzahlungen</b>	<b>0</b>	<b>0</b>	<b>0</b>	<b>0</b>	<b>0</b>	<b>0</b>	<b>0</b>	<b>0</b>	<b>0</b>
<b>Auszahlungen aus Investitionstätigkeit</b>										
6	Auszahlungen für Investitionen in das Sachanlagevermögen und immaterielle Anlagevermögen	600	0	600	446	600	600	0	0	0
	843 832 00 Ausz. Erwerb VG unter 1000 Euro o.USt.	600	0	600	446	600	600	0	0	0
7	Auszahlungen für Investitionen in das Finanzanlagevermögen	0	0	0	0	0	0	0	0	0
8	(davon: Auszahlungen aus der Gewährung von Krediten)	0	0	0	0	0	0	0	0	0
<b>Auszahlungen aus Finanzierungstätigkeit</b>										
9	Auszahlungen aus der Tilgung von Krediten und wirtschaftlich vergleichbaren Vorgängen	0	0	0	0	0	0	0	0	0
<b>10</b>	<b>Summe Auszahlungen</b>	<b>600</b>	<b>0</b>	<b>600</b>	<b>446</b>	<b>600</b>	<b>600</b>	<b>0</b>	<b>0</b>	<b>0</b>
<b>11</b>	<b>Saldo (Einzahlungen ./. Auszahlungen)</b>	<b>-600</b>	<b>0</b>	<b>-600</b>	<b>-446</b>	<b>-600</b>	<b>-600</b>	<b>0</b>	<b>0</b>	<b>0</b>

<b>Doppischer Produktplan 2021</b>
------------------------------------

**Produktbeschreibung**

Produktbereich	04	Kultur und Wissenschaft
Produktgruppe	0410	Heimat- und sonstige Kulturpflege
Produkt	041002	Heimatmuseum
Kostenstelle	<b>04100201</b>	<b>Heimatmuseum</b>

Verantwortliche Organisationseinheit	60	Thomas Wagner
Dezernat	1	Bürgermeister

**Kennzahl** -

Leistungsziel -

Kategorie	Freiwillige Aufgabe
Beschreibung	Unterstützung des Heimat- und Geschichtsvereins
Allgemeine Ziele	Sicherstellung der Unterstützung des lokalen Heimat- und Geschichtsvereins

Leistungsauftrag Unterstützung des Heimat- und Geschichtsvereins bei der Sicherung, Aufbewahrung, Sammlung, Erforschung und Erschließung von Museumsgut und der Historie Langenselbolds

Doppischer Produktplan 2021	1	Stadt Langenselbold
Produktbereich	04	Kultur und Wissenschaft
Produktgruppe	0410	Heimat und sonstige Kulturpflege
Produkt	041002	Heimatmuseum
Kostenstelle	04100201	Heimatmuseum

**TEILERGEBNISHAUSHALT**  
- in EUR -

Nr.	Konten	Bezeichnung	Ansatz Haushaltsjahr 2021	Ansatz Haushaltsjahr 2020	Ergebnis Jahresabschluss 2019
1	50	Privatrechtliche Leistungsentgelte	0	0	0,00
2	51	Öffentlich-rechtliche Leistungsentgelte	0	0	0,00
3	548-549	Kostensatzleistungen und -erstattungen	0	0	0,00
4	52	Bestandsveränderungen und aktivierte Eigenleistungen	0	0	0,00
5	55	Steuern und steuerähnliche Erträge einschließlich Erträge aus gesetzlichen Umlagen	0	0	0,00
6	547	Erträge aus Transferleistungen	0	0	0,00
7	540-543	Erträge aus Zuweisungen und Zuschüssen für laufende Zwecke und allgemeine Umlagen	0	0	0,00
8	546	Erträge aus der Auflösung von Sonderposten aus Investitionszuweisungen, -zuschüssen und Investitionsbeiträgen	0	0	0,00
9	53	Sonstige ordentliche Erträge	0	0	0,00
<b>10</b>		<b>Summe der ordentlichen Erträge (Nr. 1 bis 9)</b>	<b>0</b>	<b>0</b>	<b>0,00</b>
11	62,63,640-643, 647-649,65	Personalaufwendungen	0	0	0,00
12	644-646	Versorgungsaufwendungen	0	0	0,00
13	60,61, 67-69	Aufwendungen für Sach- und Dienstleistungen	6.700	7.100	0,00
		606 100 00 Materialaufw. Gebäude u.Außenanlagen	500	500	0,00
		606 900 00 So.Materialaufw.f.Reparatur/Instandhalt.	100	100	0,00
		608 100 00 Aufwendungen für Reinigungsmittel	100	0	0,00
		608 900 00 Übriger sonstiger Materialaufwand	0	500	0,00
		610 010 00 Betriebskosten	5.000	5.000	0,00
		616 100 00 Fremdst. Gebäude/Außenanl.(Bauunterh.)	1.000	1.000	0,00
14	66	Abschreibungen	0	0	0,00
15	71	Aufwendungen für Zuweisungen und Zuschüsse sowie besondere Finanzaufwendungen	0	0	0,00
16	73	Steueraufwendungen einschließlich Aufwendungen aus gesetzlichen Umlageverpflichtungen	0	0	0,00
17	72	Transferaufwendungen	0	0	0,00
18	70, 74, 76	Sonstige ordentliche Aufwendungen	0	0	0,00
<b>19</b>		<b>Summe der ordentlichen Aufwendungen (Nr. 11 bis 18)</b>	<b>6.700</b>	<b>7.100</b>	<b>0,00</b>
<b>20</b>		<b>Verwaltungsergebnis (Nr. 10 ./ Nr. 19)</b>	<b>-6.700</b>	<b>-7.100</b>	<b>0,00</b>
21	56, 57,	Finanzerträge	0	0	0,00
22	77	Finanzaufwendungen	0	0	0,00
<b>23</b>		<b>Finanzergebnis (Nr. 21 ./ Nr. 22)</b>	<b>0</b>	<b>0</b>	<b>0,00</b>
<b>24</b>		<b>Ordentliches Ergebnis (Nr. 20 und Nr. 23)</b>	<b>-6.700</b>	<b>-7.100</b>	<b>0,00</b>

Doppischer Produktplan 2021	1	Stadt Langenselbold
Produktbereich	04	Kultur und Wissenschaft
Produktgruppe	0410	Heimat und sonstige Kulturpflege
Produkt	041002	Heimatmuseum
Kostenstelle	04100201	Heimatmuseum

**TEILERGEBNISHAUSHALT**  
- in EUR -

Nr.	Konten	Bezeichnung	Ansatz Haushaltsjahr 2021	Ansatz Haushaltsjahr 2020	Ergebnis Jahresabschluss 2019
25	59	Außerordentliche Erträge	0	0	0,00
26	79	Außerordentliche Aufwendungen	0	0	0,00
<b>27</b>		<b>Außerordentliches Ergebnis (Nr. 25 ./ Nr. 26)</b>	<b>0</b>	<b>0</b>	<b>0,00</b>
<b>28</b>		<b>Jahresergebnis vor internen Leistungsbeziehungen (Nr. 24 und Nr. 27)</b>	<b>-6.700</b>	<b>-7.100</b>	<b>0,00</b>
29		Erlöse aus internen Leistungsbeziehungen	0	0	0,00
30		Kosten aus internen Leistungsbeziehungen	3.414	7.036	0,00
		970 790 00 Aufwendungen ILV	3.414	7.036	0,00
<b>31</b>		<b>Ergebnis der internen Leistungsbeziehungen (Nr. 29 ./ Nr. 30)</b>	<b>-3.414</b>	<b>-7.036</b>	<b>0,00</b>
<b>32</b>		<b>Jahresergebnis nach internen Leistungsbeziehungen (Nr. 28 und Nr. 31)</b>	<b>-10.114</b>	<b>-14.136</b>	<b>0,00</b>

Doppischer Produktplan 2021	1	Stadt Langenselbold
Produktbereich	04	Kultur und Wissenschaft
Produktgruppe	0410	Heimat und sonstige Kulturpflege
Produkt	041002	Heimatmuseum
Kostenstelle	04100201	Heimatmuseum

**TEILFINANZHAUSHALT**  
- in EUR -

Nr.	Bezeichnung	Ansatz Haushaltsj. 2021	Verpflicht.- ermächtig.	Ansatz Haushaltsj. 2020	Ergebnis Jahresabschl. . 2019	Gesamtaus- zahlungs- bedarf	davon bisher bereitgestellt	Erläuter. VE fällig 2022	VE fällig 2023	VE fällig 2024
<b>Einzahlungen aus Investitionstätigkeit</b>										
1	Einzahlungen aus Investitionszuweisungen, -zuschüssen sowie aus Investitionsbeiträgen	0	0	0	0	0	0	0	0	0
2	Einzahlungen aus Abgängen von Vermögensgegenständen des Sachanlagevermögens und des immateriellen Anlagevermögens	0	0	0	0	0	0	0	0	0
3	Einzahlungen aus Abgängen von Vermögensgegenständen des Finanzanlagevermögens	0	0	0	0	0	0	0	0	0
<b>Einzahlungen aus Finanzierungstätigkeit</b>										
4	Einzahlungen aus der Aufnahme von Krediten und wirtschaftlich vergleichbaren Vorgängen	0	0	0	0	0	0	0	0	0
<b>5</b>	<b>Summe Einzahlungen</b>	<b>0</b>	<b>0</b>	<b>0</b>	<b>0</b>	<b>0</b>	<b>0</b>	<b>0</b>	<b>0</b>	<b>0</b>
<b>Auszahlungen aus Investitionstätigkeit</b>										
6	Auszahlungen für Investitionen in das Sachanlagevermögen und immaterielle Anlagevermögen	0	0	40.000	0	40.000	40.000	0	0	0
	842 853 00 Auszahlungen für sonstige Baumaßnahmen	0	0	40.000	0	40.000	40.000	0	0	0
7	Auszahlungen für Investitionen in das Finanzanlagevermögen	0	0	0	0	0	0	0	0	0
8	(davon: Auszahlungen aus der Gewährung von Krediten)	0	0	0	0	0	0	0	0	0
<b>Auszahlungen aus Finanzierungstätigkeit</b>										
9	Auszahlungen aus der Tilgung von Krediten und wirtschaftlich vergleichbaren Vorgängen	0	0	0	0	0	0	0	0	0
<b>10</b>	<b>Summe Auszahlungen</b>	<b>0</b>	<b>0</b>	<b>40.000</b>	<b>0</b>	<b>40.000</b>	<b>40.000</b>	<b>0</b>	<b>0</b>	<b>0</b>
<b>11</b>	<b>Saldo (Einzahlungen ./ Auszahlungen)</b>	<b>0</b>	<b>0</b>	<b>-40.000</b>	<b>0</b>	<b>-40.000</b>	<b>-40.000</b>	<b>0</b>	<b>0</b>	<b>0</b>



<b>Doppischer Produktplan 2021</b>
------------------------------------

**Produktbeschreibung**

Produktbereich	05	Soziale Leistungen/Soziale Hilfe
Produktgruppe	0503	Hilfe für Asylbewerber
Produkt	050301	Hilfe für Asylbewerber
Kostenstelle	<b>05030101</b>	<b>Hilfe für Asylbewerber - Allgemein</b>

Verantwortliche Organisationseinheit	40	Verena Lenz
Dezernat	1	Bürgermeister

**Kennzahl** -

Leistungsziel -

Kategorie	Pflichtaufgabe
Beschreibung	Unterbringung und Integration ausländischer Hilfesuchender
Allgemeine Ziele	Wirtschaftliche Bereitstellung von geeigneten Unterkünften für die Unterbringung von ausländischen Flüchtlingen und Hilfesuchenden, Organisation der Aufnahme und Integration von Asylbewerbern

Leistungsauftrag  
 Bereitstellung, Bewirtschaftung und ggf. Schaffung von Wohnraum für Asylbewerber; Organisation von Aufnahmen und Ausweisungen in Absprache den übergeordneten Behörden nach geltendem Recht; Organisation und Abwicklung der Finanzerstattung durch die übergeordneten Behörden

Doppischer Produktplan 2021	1	Stadt Langenselbold
Produktbereich	05	Soziale Leistungen/Soziale Hilfe
Produktgruppe	0503	Hilfe für Asylbewerber
Produkt	050301	Hilfe für Asylbewerber/allgemein
Kostenstelle	05030101	Hilfe für Asylbewerber/allgemein

**TEILERGEBNISHAUSHALT  
- in EUR -**

Nr.	Konten	Bezeichnung	Ansatz Haushaltsjahr 2021	Ansatz Haushaltsjahr 2020	Ergebnis Jahresabschluss 2019
1	50	Privatrechtliche Leistungsentgelte	0	0	0,00
2	51	Öffentlich-rechtliche Leistungsentgelte	0	0	0,00
3	548-549	Kostensersatzleistungen und -erstattungen	0	0	0,00
4	52	Bestandsveränderungen und aktivierte Eigenleistungen	0	0	0,00
5	55	Steuern und steuerähnliche Erträge einschließlich Erträge aus gesetzlichen Umlagen	0	0	0,00
6	547	Erträge aus Transferleistungen	0	0	0,00
7	540-543	Erträge aus Zuweisungen und Zuschüssen für laufende Zwecke und allgemeine Umlagen	341.000	341.000	0,00
		541 030 00 Sonstige Zuweisungen des Landes	6.000	6.000	0,00
		541 049 00 Andere sonst.Zuweisungen d.Gemeinden(GV)	335.000	335.000	0,00
8	546	Erträge aus der Auflösung von Sonderposten aus Investitionszuweisungen, -zuschüssen und Investitionsbeiträgen	0	0	0,00
9	53	Sonstige ordentliche Erträge	0	0	0,00
<b>10</b>		<b>Summe der ordentlichen Erträge (Nr. 1 bis 9)</b>	<b>341.000</b>	<b>341.000</b>	<b>0,00</b>
11	62,63,640-643, 647-649,65	Personalaufwendungen	133.918	131.005	0,00
		620 000 00 Entg.f.geleist.Arbeitsz.Arbeitn.(Zulag.)	102.668	100.536	0,00
		640 000 00 AG-Anteil Sozialversich.Entgeltbereich	22.077	21.348	0,00
		647 011 00 Zukunftssicherung / Zusatzversorgung Entgeltbereich	9.173	9.121	0,00
12	644-646	Versorgungsaufwendungen	0	0	0,00
13	60,61, 67-69	Aufwendungen für Sach- und Dienstleistungen	21.800	26.000	0,00
		610 010 00 Betriebskosten	15.000	20.000	0,00
		616 400 00 Fremdinstandhaltung von Fahrzeugen	400	0	0,00
		617 900 00 Andere sonst.Aufwend.f.bezogene Leistg.	6.000	6.000	0,00
		690 100 00 Kfz-Versicherungsbeiträge	400	0	0,00
14	66	Abschreibungen	0	0	0,00
15	71	Aufwendungen für Zuweisungen und Zuschüsse sowie besondere Finanzaufwendungen	0	0	0,00
16	73	Steueraufwendungen einschließlich Aufwendungen aus gesetzlichen Umlageverpflichtungen	0	0	0,00
17	72	Transferaufwendungen	0	0	0,00
18	70, 74, 76	Sonstige ordentliche Aufwendungen	0	0	0,00
<b>19</b>		<b>Summe der ordentlichen Aufwendungen (Nr. 11 bis 18)</b>	<b>155.718</b>	<b>157.005</b>	<b>0,00</b>
<b>20</b>		<b>Verwaltungsergebnis (Nr. 10 ./i. Nr. 19)</b>	<b>185.282</b>	<b>183.995</b>	<b>0,00</b>
21	56, 57,	Finanzerträge	0	0	0,00

Doppischer Produktplan 2021	1	Stadt Langenselbold
Produktbereich	05	Soziale Leistungen/Soziale Hilfe
Produktgruppe	0503	Hilfe für Asylbewerber
Produkt	050301	Hilfe für Asylbewerber/allgemein
Kostenstelle	05030101	Hilfe für Asylbewerber/allgemein

**TEILERGEBNISHAUSHALT**  
- in EUR -

Nr.	Konten	Bezeichnung	Ansatz Haushaltsjahr 2021	Ansatz Haushaltsjahr 2020	Ergebnis Jahresabschluss 2019
22	77	Finanzaufwendungen	0	0	0,00
<b>23</b>		<b>Finanzergebnis (Nr. 21 ./ Nr. 22)</b>	<b>0</b>	<b>0</b>	<b>0,00</b>
<b>24</b>		<b>Ordentliches Ergebnis (Nr. 20 und Nr. 23)</b>	<b>185.282</b>	<b>183.995</b>	<b>0,00</b>
25	59	Außerordentliche Erträge	0	0	0,00
26	79	Außerordentliche Aufwendungen	0	0	0,00
<b>27</b>		<b>Außerordentliches Ergebnis (Nr. 25 ./ Nr. 26)</b>	<b>0</b>	<b>0</b>	<b>0,00</b>
<b>28</b>		<b>Jahresergebnis vor internen Leistungsbeziehungen (Nr. 24 und Nr. 27)</b>	<b>185.282</b>	<b>183.995</b>	<b>0,00</b>
29		Erlöse aus internen Leistungsbeziehungen	0	0	0,00
30		Kosten aus internen Leistungsbeziehungen	10.934	18.376	0,00
		970 790 00 Aufwendungen ILV	10.934	18.376	0,00
<b>31</b>		<b>Ergebnis der internen Leistungsbeziehungen (Nr. 29 ./ Nr. 30)</b>	<b>-10.934</b>	<b>-18.376</b>	<b>0,00</b>
<b>32</b>		<b>Jahresergebnis nach internen Leistungsbeziehungen (Nr. 28 und Nr. 31)</b>	<b>174.348</b>	<b>165.619</b>	<b>0,00</b>

Doppischer Produktplan 2021 1  
 Produktbereich 05  
 Produktgruppe 0503  
 Produkt 050301  
 Kostenstelle 05030101

Stadt Langenselbold  
 Soziale Leistungen/Soziale Hilfe  
 Hilfe für Asylbewerber  
 Hilfe für Asylbewerber/allgemein  
 Hilfe für Asylbewerber/allgemein

**TEILFINANZHAUSHALT**  
**- in EUR -**

Nr.	Bezeichnung	Ansatz Haushaltsj. 2021	Verpflicht.- ermächtig.	Ansatz Haushaltsj. 2020	Ergebnis Jahresabschl. . 2019	Gesamtaus- zahlungs- bedarf	davon bisher bereitgestellt	Erläuter. VE fällig 2022	VE fällig 2023	VE fällig 2024
<b>Einzahlungen aus Investitionstätigkeit</b>										
1	Einzahlungen aus Investitionszuweisungen, -zuschüssen sowie aus Investitionsbeiträgen	0	0	0	0	0	0	0	0	0
2	Einzahlungen aus Abgängen von Vermögensgegenständen des Sachanlagevermögens und des immateriellen Anlagevermögens	0	0	0	0	0	0	0	0	0
3	Einzahlungen aus Abgängen von Vermögensgegenständen des Finanzanlagevermögens	0	0	0	0	0	0	0	0	0
<b>Einzahlungen aus Finanzierungstätigkeit</b>										
4	Einzahlungen aus der Aufnahme von Krediten und wirtschaftlich vergleichbaren Vorgängen	0	0	0	0	0	0	0	0	0
<b>5</b>	<b>Summe Einzahlungen</b>	<b>0</b>	<b>0</b>	<b>0</b>	<b>0</b>	<b>0</b>	<b>0</b>	<b>0</b>	<b>0</b>	<b>0</b>
<b>Auszahlungen aus Investitionstätigkeit</b>										
6	Auszahlungen für Investitionen in das Sachanlagevermögen und immaterielle Anlagevermögen	2.500	0	2.500	0	2.500	2.500	0	0	0
	843 832 00 Ausz. Erwerb VG unter 1000 Euro o.USt.	2.500	0	2.500	0	2.500	2.500	0	0	0
7	Auszahlungen für Investitionen in das Finanzanlagevermögen	0	0	0	0	0	0	0	0	0
8	(davon: Auszahlungen aus der Gewährung von Krediten)	0	0	0	0	0	0	0	0	0
<b>Auszahlungen aus Finanzierungstätigkeit</b>										
9	Auszahlungen aus der Tilgung von Krediten und wirtschaftlich vergleichbaren Vorgängen	0	0	0	0	0	0	0	0	0
<b>10</b>	<b>Summe Auszahlungen</b>	<b>2.500</b>	<b>0</b>	<b>2.500</b>	<b>0</b>	<b>2.500</b>	<b>2.500</b>	<b>0</b>	<b>0</b>	<b>0</b>
<b>11</b>	<b>Saldo (Einzahlungen ./i. Auszahlungen)</b>	<b>-2.500</b>	<b>0</b>	<b>-2.500</b>	<b>0</b>	<b>-2.500</b>	<b>-2.500</b>	<b>0</b>	<b>0</b>	<b>0</b>

<b>Doppischer Produktplan 2021</b>
------------------------------------

### Produktbeschreibung

Produktbereich	05	Soziale Leistungen/Soziale Hilfe
Produktgruppe	0503	Hilfe für Asylbewerber
Produkt	050301	Hilfe für Asylbewerber
Kostenstelle	<b>05030102</b>	<b>Hilfe für Asylbewerber - "Am Weiher 3"</b>
Verantwortliche Organisationseinheit	40	Verena Lenz
Dezernat	1	Bürgermeister

### Kennzahl **0,41**

Leistungsziel Die Kennzahl sollte dem Grunde nach 1,00 betragen, da es sich um eine Weisungsaufgabe von übergeordneten Behörden handelt.

Kategorie Pflichtaufgabe

Beschreibung Unterbringung und Integration ausländischer Hilfesuchender

Allgemeine Ziele Wirtschaftliche Bereitstellung von geeigneten Unterkünften für die Unterbringung von ausländischen Flüchtlingen und Hilfesuchenden, Organisation der Aufnahme und Integration von Asylbewerbern

Leistungsauftrag Bereitstellung, Bewirtschaftung und ggf. Schaffung von Wohnraum für Asylbewerber; Organisation von Aufnahmen und Ausweisungen in Absprache den übergeordneten Behörden nach geltendem Recht; Organisation und Abwicklung der Finanzerstattung durch die übergeordneten Behörden

Doppischer Produktplan 2021      1                      Stadt Langenselbold  
Produktbereich                      05                      Soziale Leistungen/Soziale Hilfe  
Produktgruppe                      0503                      Hilfe für Asylbewerber  
Produkt                                  050301                      Hilfe für Asylbewerber/allgemein  
Kostenstelle                      05030102                      Betriebskosten "Am Weiher 3"

**TEILERGEBNISHAUSHALT**  
- in EUR -

Nr.	Konten	Bezeichnung	Ansatz Haushaltsjahr 2021	Ansatz Haushaltsjahr 2020	Ergebnis Jahresabschluss 2019
1	50	Privatrechtliche Leistungsentgelte	0	0	0,00
2	51	Öffentlich-rechtliche Leistungsentgelte	0	0	0,00
3	548-549	Kostensersatzleistungen und -erstattungen	0	0	0,00
4	52	Bestandsveränderungen und aktivierte Eigenleistungen	0	0	0,00
5	55	Steuern und steuerähnliche Erträge einschließlich Erträge aus gesetzlichen Umlagen	0	0	0,00
6	547	Erträge aus Transferleistungen	0	0	0,00
7	540-543	Erträge aus Zuweisungen und Zuschüssen für laufende Zwecke und allgemeine Umlagen	90.000	83.000	0,00
		541 049 00 Andere sonst.Zuweisungen d.Gemeinden(GV)	90.000	83.000	0,00
8	546	Erträge aus der Auflösung von Sonderposten aus Investitionszuweisungen, -zuschüssen und Investitionsbeiträgen	0	0	0,00
9	53	Sonstige ordentliche Erträge	0	0	0,00
<b>10</b>		<b>Summe der ordentlichen Erträge (Nr. 1 bis 9)</b>	<b>90.000</b>	<b>83.000</b>	<b>0,00</b>
11	62,63,640-643, 647-649,65	Personalaufwendungen	0	0	0,00
12	644-646	Versorgungsaufwendungen	0	0	0,00
13	60,61, 67-69	Aufwendungen für Sach- und Dienstleistungen	220.000	220.000	0,00
		610 010 00 Betriebskosten	220.000	220.000	0,00
14	66	Abschreibungen	0	0	0,00
15	71	Aufwendungen für Zuweisungen und Zuschüsse sowie besondere Finanzaufwendungen	0	0	0,00
16	73	Steueraufwendungen einschließlich Aufwendungen aus gesetzlichen Umlageverpflichtungen	0	0	0,00
17	72	Transferaufwendungen	0	0	0,00
18	70, 74, 76	Sonstige ordentliche Aufwendungen	0	0	0,00
<b>19</b>		<b>Summe der ordentlichen Aufwendungen (Nr. 11 bis 18)</b>	<b>220.000</b>	<b>220.000</b>	<b>0,00</b>
<b>20</b>		<b>Verwaltungsergebnis (Nr. 10 ./ Nr. 19)</b>	<b>-130.000</b>	<b>-137.000</b>	<b>0,00</b>
21	56, 57,	Finanzerträge	0	0	0,00
22	77	Finanzaufwendungen	0	0	0,00
<b>23</b>		<b>Finanzergebnis (Nr. 21 ./ Nr. 22)</b>	<b>0</b>	<b>0</b>	<b>0,00</b>
<b>24</b>		<b>Ordentliches Ergebnis (Nr. 20 und Nr. 23)</b>	<b>-130.000</b>	<b>-137.000</b>	<b>0,00</b>
25	59	Außerordentliche Erträge	0	0	0,00
26	79	Außerordentliche Aufwendungen	0	0	0,00
<b>27</b>		<b>Außerordentliches Ergebnis (Nr. 25 ./ Nr. 26)</b>	<b>0</b>	<b>0</b>	<b>0,00</b>
<b>28</b>		<b>Jahresergebnis vor internen Leistungsbeziehungen (Nr. 24 und Nr. 27)</b>	<b>-130.000</b>	<b>-137.000</b>	<b>0,00</b>

Doppischer Produktplan 2021	1	Stadt Langenselbold
Produktbereich	05	Soziale Leistungen/Soziale Hilfe
Produktgruppe	0503	Hilfe für Asylbewerber
Produkt	050301	Hilfe für Asylbewerber/allgemein
Kostenstelle	05030102	Betriebskosten "Am Weiher 3"

**TEILERGEBNISHAUSHALT**  
- in EUR -

<b>Nr.</b>	<b>Konten</b>	<b>Bezeichnung</b>	<b>Ansatz Haushaltsjahr 2021</b>	<b>Ansatz Haushaltsjahr 2020</b>	<b>Ergebnis Jahresabschluss 2019</b>
29		Erlöse aus internen Leistungsbeziehungen	0	0	0,00
30		Kosten aus internen Leistungsbeziehungen	2.968	0	0,00
		970 790 00 Aufwendungen ILV	2.968	0	0,00
<b>31</b>		<b>Ergebnis der internen Leistungsbeziehungen (Nr. 29 ./ Nr. 30)</b>	<b>-2.968</b>	<b>0</b>	<b>0,00</b>
<b>32</b>		<b>Jahresergebnis nach internen Leistungsbeziehungen (Nr. 28 und Nr. 31)</b>	<b>-132.968</b>	<b>-137.000</b>	<b>0,00</b>

Doppischer Produktplan 2021	1	Stadt Langenselbold
Produktbereich	05	Soziale Leistungen/Soziale Hilfe
Produktgruppe	0503	Hilfe für Asylbewerber
Produkt	050301	Hilfe für Asylbewerber/allgemein
Kostenstelle	05030102	Betriebskosten "Am Weiher 3"

**TEILFINANZHAUSHALT**  
- in EUR -

Nr.	Bezeichnung	Ansatz Haushaltsj. 2021	Verpflicht.- ermächtigt.	Ansatz Haushaltsj. 2020	Ergebnis Jahresabschl. . 2019	Gesamtaus- zahlungs- bedarf	davon bisher bereitgestellt	Erläuter. VE fällig 2022	VE fällig 2023	VE fällig 2024
<b>Einzahlungen aus Investitionstätigkeit</b>										
1	Einzahlungen aus Investitionszuweisungen, -zuschüssen sowie aus Investitionsbeiträgen	0	0	0	0	0	0	0	0	0
2	Einzahlungen aus Abgängen von Vermögensgegenständen des Sachanlagevermögens und des immateriellen Anlagevermögens	0	0	0	0	0	0	0	0	0
3	Einzahlungen aus Abgängen von Vermögensgegenständen des Finanzanlagevermögens	0	0	0	0	0	0	0	0	0
<b>Einzahlungen aus Finanzierungstätigkeit</b>										
4	Einzahlungen aus der Aufnahme von Krediten und wirtschaftlich vergleichbaren Vorgängen	0	0	0	0	0	0	0	0	0
<b>5</b>	<b>Summe Einzahlungen</b>	<b>0</b>	<b>0</b>	<b>0</b>	<b>0</b>	<b>0</b>	<b>0</b>	<b>0</b>	<b>0</b>	<b>0</b>
<b>Auszahlungen aus Investitionstätigkeit</b>										
6	Auszahlungen für Investitionen in das Sachanlagevermögen und immaterielle Anlagevermögen	0	0	0	0	0	0	0	0	0
7	Auszahlungen für Investitionen in das Finanzanlagevermögen	0	0	0	0	0	0	0	0	0
8	(davon: Auszahlungen aus der Gewährung von Krediten)	0	0	0	0	0	0	0	0	0
<b>Auszahlungen aus Finanzierungstätigkeit</b>										
9	Auszahlungen aus der Tilgung von Krediten und wirtschaftlich vergleichbaren Vorgängen	0	0	0	0	0	0	0	0	0
<b>10</b>	<b>Summe Auszahlungen</b>	<b>0</b>	<b>0</b>	<b>0</b>	<b>0</b>	<b>0</b>	<b>0</b>	<b>0</b>	<b>0</b>	<b>0</b>
<b>11</b>	<b>Saldo (Einzahlungen ./. Auszahlungen)</b>	<b>0</b>	<b>0</b>	<b>0</b>	<b>0</b>	<b>0</b>	<b>0</b>	<b>0</b>	<b>0</b>	<b>0</b>



<b>Doppischer Produktplan 2021</b>
------------------------------------

### Produktbeschreibung

Produktbereich	05	Soziale Leistungen/Soziale Hilfe
Produktgruppe	0503	Hilfe für Asylbewerber
Produkt	050301	Hilfe für Asylbewerber
Kostenstelle	<b>05030103</b>	<b>Hilfe für Asylbewerber - "Ruhweg 18"</b>

Verantwortliche Organisationseinheit	40	Verena Lenz
Dezernat	1	Bürgermeister

### Kennzahl

Leistungsziel - Das Mietverhältnis wurde beendet, da die Unterbringungsmöglichkeit nicht mehr benötigt wurde.

Kategorie - Pflichtaufgabe  
 Beschreibung - Unterbringung und Integration ausländischer Hilfesuchender  
 Allgemeine Ziele - Wirtschaftliche Bereitstellung von geeigneten Unterkünften für die Unterbringung von ausländischen Flüchtlingen und Hilfesuchenden, Organisation der Aufnahme und Integration von Asylbewerbern

Leistungsauftrag - Bereitstellung, Bewirtschaftung und ggf. Schaffung von Wohnraum für Asylbewerber; Organisation von Aufnahmen und Ausweisungen in Absprache den übergeordneten Behörden nach geltendem Recht; Organisation und Abwicklung der Finanzerstattung durch die übergeordneten Behörden

Doppischer Produktplan 2021	1	Stadt Langenselbold
Produktbereich	05	Soziale Leistungen/Soziale Hilfe
Produktgruppe	0503	Hilfe für Asylbewerber
Produkt	050301	Hilfe für Asylbewerber/allgemein
Kostenstelle	05030103	Betriebskosten "Ruhweg 18"

**TEILERGEBNISHAUSHALT**  
- in EUR -

Nr.	Konten	Bezeichnung	Ansatz Haushaltsjahr 2021	Ansatz Haushaltsjahr 2020	Ergebnis Jahresabschluss 2019
1	50	Privatrechtliche Leistungsentgelte	0	0	0,00
2	51	Öffentlich-rechtliche Leistungsentgelte	0	0	0,00
3	548-549	Kostensersatzleistungen und -erstattungen	0	0	0,00
4	52	Bestandsveränderungen und aktivierte Eigenleistungen	0	0	0,00
5	55	Steuern und steuerähnliche Erträge einschließlich Erträge aus gesetzlichen Umlagen	0	0	0,00
6	547	Erträge aus Transferleistungen	0	0	0,00
7	540-543	Erträge aus Zuweisungen und Zuschüssen für laufende Zwecke und allgemeine Umlagen	0	22.000	0,00
		541 049 00 Andere sonst.Zuweisungen d.Gemeinden(GV)	0	22.000	0,00
8	546	Erträge aus der Auflösung von Sonderposten aus Investitionszuweisungen, -zuschüssen und Investitionsbeiträgen	0	0	0,00
9	53	Sonstige ordentliche Erträge	0	0	0,00
<b>10</b>		<b>Summe der ordentlichen Erträge (Nr. 1 bis 9)</b>	<b>0</b>	<b>22.000</b>	<b>0,00</b>
11	62,63,640-643, 647-649,65	Personalaufwendungen	0	0	0,00
12	644-646	Versorgungsaufwendungen	0	0	0,00
13	60,61, 67-69	Aufwendungen für Sach- und Dienstleistungen	0	42.000	0,00
		610 010 00 Betriebskosten	0	42.000	0,00
14	66	Abschreibungen	0	0	0,00
15	71	Aufwendungen für Zuweisungen und Zuschüsse sowie besondere Finanzaufwendungen	0	0	0,00
16	73	Steueraufwendungen einschließlich Aufwendungen aus gesetzlichen Umlageverpflichtungen	0	0	0,00
17	72	Transferaufwendungen	0	0	0,00
18	70, 74, 76	Sonstige ordentliche Aufwendungen	0	0	0,00
<b>19</b>		<b>Summe der ordentlichen Aufwendungen (Nr. 11 bis 18)</b>	<b>0</b>	<b>42.000</b>	<b>0,00</b>
<b>20</b>		<b>Verwaltungsergebnis (Nr. 10 ./ Nr. 19)</b>	<b>0</b>	<b>-20.000</b>	<b>0,00</b>
21	56, 57,	Finanzerträge	0	0	0,00
22	77	Finanzaufwendungen	0	0	0,00
<b>23</b>		<b>Finanzergebnis (Nr. 21 ./ Nr. 22)</b>	<b>0</b>	<b>0</b>	<b>0,00</b>
<b>24</b>		<b>Ordentliches Ergebnis (Nr. 20 und Nr. 23)</b>	<b>0</b>	<b>-20.000</b>	<b>0,00</b>
25	59	Außerordentliche Erträge	0	0	0,00
26	79	Außerordentliche Aufwendungen	0	0	0,00
<b>27</b>		<b>Außerordentliches Ergebnis (Nr. 25 ./ Nr. 26)</b>	<b>0</b>	<b>0</b>	<b>0,00</b>
<b>28</b>		<b>Jahresergebnis vor internen Leistungsbeziehungen (Nr. 24 und Nr. 27)</b>	<b>0</b>	<b>-20.000</b>	<b>0,00</b>

Doppischer Produktplan 2021	1	Stadt Langenselbold
Produktbereich	05	Soziale Leistungen/Soziale Hilfe
Produktgruppe	0503	Hilfe für Asylbewerber
Produkt	050301	Hilfe für Asylbewerber/allgemein
Kostenstelle	05030103	Betriebskosten "Ruhweg 18"

**TEILERGEBNISHAUSHALT**  
- in EUR -

Nr.	Konten	Bezeichnung	Ansatz Haushaltsjahr 2021	Ansatz Haushaltsjahr 2020	Ergebnis Jahresabschluss 2019
29		Erlöse aus internen Leistungsbeziehungen	0	0	0,00
30		Kosten aus internen Leistungsbeziehungen	11.649	0	0,00
		970 790 00 Aufwendungen ILV	11.649	0	0,00
<b>31</b>		<b>Ergebnis der internen Leistungsbeziehungen (Nr. 29 ./i. Nr. 30)</b>	<b>-11.649</b>	<b>0</b>	<b>0,00</b>
<b>32</b>		<b>Jahresergebnis nach internen Leistungsbeziehungen (Nr. 28 und Nr. 31)</b>	<b>-11.649</b>	<b>-20.000</b>	<b>0,00</b>

Doppischer Produktplan 2021 1  
 Produktbereich 05  
 Produktgruppe 0503  
 Produkt 050301  
 Kostenstelle 05030103

Stadt Langenselbold  
 Soziale Leistungen/Soziale Hilfe  
 Hilfe für Asylbewerber  
 Hilfe für Asylbewerber/allgemein  
 Betriebskosten "Ruhweg 18"

**TEILFINANZHAUSHALT**  
**- in EUR -**

Nr.	Bezeichnung	Ansatz Haushaltsj. 2021	Verpflicht.- ermächtig.	Ansatz Haushaltsj. 2020	Ergebnis Jahresabschl. . 2019	Gesamtaus- zahlungs- bedarf	davon bisher bereitgestellt	Erläuter. VE fällig 2022	VE fällig 2023	VE fällig 2024
<b>Einzahlungen aus Investitionstätigkeit</b>										
1	Einzahlungen aus Investitionszuweisungen, -zuschüssen sowie aus Investitionsbeiträgen	0	0	0	0	0	0	0	0	0
2	Einzahlungen aus Abgängen von Vermögensgegenständen des Sachanlagevermögens und des immateriellen Anlagevermögens	0	0	0	0	0	0	0	0	0
3	Einzahlungen aus Abgängen von Vermögensgegenständen des Finanzanlagevermögens	0	0	0	0	0	0	0	0	0
<b>Einzahlungen aus Finanzierungstätigkeit</b>										
4	Einzahlungen aus der Aufnahme von Krediten und wirtschaftlich vergleichbaren Vorgängen	0	0	0	0	0	0	0	0	0
<b>5</b>	<b>Summe Einzahlungen</b>	<b>0</b>	<b>0</b>	<b>0</b>	<b>0</b>	<b>0</b>	<b>0</b>	<b>0</b>	<b>0</b>	<b>0</b>
<b>Auszahlungen aus Investitionstätigkeit</b>										
6	Auszahlungen für Investitionen in das Sachanlagevermögen und immaterielle Anlagevermögen	0	0	0	0	0	0	0	0	0
7	Auszahlungen für Investitionen in das Finanzanlagevermögen	0	0	0	0	0	0	0	0	0
8	(davon: Auszahlungen aus der Gewährung von Krediten)	0	0	0	0	0	0	0	0	0
<b>Auszahlungen aus Finanzierungstätigkeit</b>										
9	Auszahlungen aus der Tilgung von Krediten und wirtschaftlich vergleichbaren Vorgängen	0	0	0	0	0	0	0	0	0
<b>10</b>	<b>Summe Auszahlungen</b>	<b>0</b>	<b>0</b>	<b>0</b>	<b>0</b>	<b>0</b>	<b>0</b>	<b>0</b>	<b>0</b>	<b>0</b>
<b>11</b>	<b>Saldo (Einzahlungen ./. Auszahlungen)</b>	<b>0</b>	<b>0</b>	<b>0</b>	<b>0</b>	<b>0</b>	<b>0</b>	<b>0</b>	<b>0</b>	<b>0</b>

**Doppischer Produktplan 2021**

**Produktbeschreibung**

Produktbereich	05	Soziale Leistungen/Soziale Hilfe
Produktgruppe	0503	Hilfe für Asylbewerber
Produkt	050301	Hilfe für Asylbewerber
Kostenstelle	<b>05030104</b>	<b>Hilfe für Asylbewerber - "Steinweg 48"</b>
Verantwortliche Organisationseinheit	40	Verena Lenz
Dezernat	1	Bürgermeister

**Kennzahl 0,10**

Leistungsziel Die Kennzahl sollte dem Grunde nach 1,00 betragen, da es sich um eine Weisungsaufgabe von übergeordneten Behörden handelt.

Kategorie Pflichtaufgabe

Beschreibung Unterbringung und Integration ausländischer Hilfesuchender

Allgemeine Ziele Wirtschaftliche Bereitstellung von geeigneten Unterkünften für die Unterbringung von ausländischen Flüchtlingen und Hilfesuchenden, Organisation der Aufnahme und Integration von Asylbewerbern

Leistungsauftrag Bereitstellung, Bewirtschaftung und ggf. Schaffung von Wohnraum für Asylbewerber; Organisation von Aufnahmen und Ausweisungen in Absprache den übergeordneten Behörden nach geltendem Recht; Organisation und Abwicklung der Finanzerstattung durch die übergeordneten Behörden

Doppischer Produktplan 2021      1                      Stadt Langenselbold  
Produktbereich                      05                      Soziale Leistungen/Soziale Hilfe  
Produktgruppe                      0503                      Hilfe für Asylbewerber  
Produkt                                  050301                      Hilfe für Asylbewerber/allgemein  
Kostenstelle                      05030104                      Betriebskosten "Steinweg 48"

**TEILERGEBNISHAUSHALT**  
- in EUR -

Nr.	Konten	Bezeichnung	Ansatz Haushaltsjahr 2021	Ansatz Haushaltsjahr 2020	Ergebnis Jahresabschluss 2019
1	50	Privatrechtliche Leistungsentgelte	0	0	0,00
2	51	Öffentlich-rechtliche Leistungsentgelte	0	0	0,00
3	548-549	Kostensersatzleistungen und -erstattungen	0	0	0,00
4	52	Bestandsveränderungen und aktivierte Eigenleistungen	0	0	0,00
5	55	Steuern und steuerähnliche Erträge einschließlich Erträge aus gesetzlichen Umlagen	0	0	0,00
6	547	Erträge aus Transferleistungen	0	0	0,00
7	540-543	Erträge aus Zuweisungen und Zuschüssen für laufende Zwecke und allgemeine Umlagen	30.000	15.000	0,00
		541 049 00 Andere sonst.Zuweisungen d.Gemeinden(GV)	30.000	15.000	0,00
8	546	Erträge aus der Auflösung von Sonderposten aus Investitionszuweisungen, -zuschüssen und Investitionsbeiträgen	0	0	0,00
9	53	Sonstige ordentliche Erträge	0	0	0,00
<b>10</b>		<b>Summe der ordentlichen Erträge (Nr. 1 bis 9)</b>	<b>30.000</b>	<b>15.000</b>	<b>0,00</b>
11	62,63,640-643, 647-649,65	Personalaufwendungen	0	0	0,00
12	644-646	Versorgungsaufwendungen	0	0	0,00
13	60,61, 67-69	Aufwendungen für Sach- und Dienstleistungen	31.000	31.000	0,00
		610 010 00 Betriebskosten	31.000	31.000	0,00
14	66	Abschreibungen	0	0	0,00
15	71	Aufwendungen für Zuweisungen und Zuschüsse sowie besondere Finanzaufwendungen	0	0	0,00
16	73	Steueraufwendungen einschließlich Aufwendungen aus gesetzlichen Umlageverpflichtungen	0	0	0,00
17	72	Transferaufwendungen	0	0	0,00
18	70, 74, 76	Sonstige ordentliche Aufwendungen	0	0	0,00
<b>19</b>		<b>Summe der ordentlichen Aufwendungen (Nr. 11 bis 18)</b>	<b>31.000</b>	<b>31.000</b>	<b>0,00</b>
<b>20</b>		<b>Verwaltungsergebnis (Nr. 10 ./ Nr. 19)</b>	<b>-1.000</b>	<b>-16.000</b>	<b>0,00</b>
21	56, 57,	Finanzerträge	0	0	0,00
22	77	Finanzaufwendungen	0	0	0,00
<b>23</b>		<b>Finanzergebnis (Nr. 21 ./ Nr. 22)</b>	<b>0</b>	<b>0</b>	<b>0,00</b>
<b>24</b>		<b>Ordentliches Ergebnis (Nr. 20 und Nr. 23)</b>	<b>-1.000</b>	<b>-16.000</b>	<b>0,00</b>
25	59	Außerordentliche Erträge	0	0	0,00
26	79	Außerordentliche Aufwendungen	0	0	0,00
<b>27</b>		<b>Außerordentliches Ergebnis (Nr. 25 ./ Nr. 26)</b>	<b>0</b>	<b>0</b>	<b>0,00</b>
<b>28</b>		<b>Jahresergebnis vor internen Leistungsbeziehungen (Nr. 24 und Nr. 27)</b>	<b>-1.000</b>	<b>-16.000</b>	<b>0,00</b>

Doppischer Produktplan 2021	1	Stadt Langenselbold
Produktbereich	05	Soziale Leistungen/Soziale Hilfe
Produktgruppe	0503	Hilfe für Asylbewerber
Produkt	050301	Hilfe für Asylbewerber/allgemein
Kostenstelle	05030104	Betriebskosten "Steinweg 48"

**TEILERGEBNISHAUSHALT**  
- in EUR -

Nr.	Konten	Bezeichnung	Ansatz Haushaltsjahr 2021	Ansatz Haushaltsjahr 2020	Ergebnis Jahresabschluss 2019
29		Erlöse aus internen Leistungsbeziehungen	0	0	0,00
30		Kosten aus internen Leistungsbeziehungen	5.325	0	0,00
		970 790 00 Aufwendungen ILV	5.325	0	0,00
<b>31</b>		<b>Ergebnis der internen Leistungsbeziehungen (Nr. 29 ./ Nr. 30)</b>	<b>-5.325</b>	<b>0</b>	<b>0,00</b>
<b>32</b>		<b>Jahresergebnis nach internen Leistungsbeziehungen (Nr. 28 und Nr. 31)</b>	<b>-6.325</b>	<b>-16.000</b>	<b>0,00</b>

Doppischer Produktplan 2021	1	Stadt Langenselbold
Produktbereich	05	Soziale Leistungen/Soziale Hilfe
Produktgruppe	0503	Hilfe für Asylbewerber
Produkt	050301	Hilfe für Asylbewerber/allgemein
Kostenstelle	05030104	Betriebskosten "Steinweg 48"

**TEILFINANZHAUSHALT**  
- in EUR -

Nr.	Bezeichnung	Ansatz Haushaltsj. 2021	Verpflicht.- ermächtigt.	Ansatz Haushaltsj. 2020	Ergebnis Jahresabschl. . 2019	Gesamtaus- zahlungs- bedarf	davon bisher bereitgestellt	Erläuter. VE fällig 2022	VE fällig 2023	VE fällig 2024
<b>Einzahlungen aus Investitionstätigkeit</b>										
1	Einzahlungen aus Investitionszuweisungen, -zuschüssen sowie aus Investitionsbeiträgen	0	0	0	0	0	0	0	0	0
2	Einzahlungen aus Abgängen von Vermögensgegenständen des Sachanlagevermögens und des immateriellen Anlagevermögens	0	0	0	0	0	0	0	0	0
3	Einzahlungen aus Abgängen von Vermögensgegenständen des Finanzanlagevermögens	0	0	0	0	0	0	0	0	0
<b>Einzahlungen aus Finanzierungstätigkeit</b>										
4	Einzahlungen aus der Aufnahme von Krediten und wirtschaftlich vergleichbaren Vorgängen	0	0	0	0	0	0	0	0	0
<b>5</b>	<b>Summe Einzahlungen</b>	<b>0</b>	<b>0</b>	<b>0</b>	<b>0</b>	<b>0</b>	<b>0</b>	<b>0</b>	<b>0</b>	<b>0</b>
<b>Auszahlungen aus Investitionstätigkeit</b>										
6	Auszahlungen für Investitionen in das Sachanlagevermögen und immaterielle Anlagevermögen	0	0	0	0	0	0	0	0	0
7	Auszahlungen für Investitionen in das Finanzanlagevermögen	0	0	0	0	0	0	0	0	0
8	(davon: Auszahlungen aus der Gewährung von Krediten)	0	0	0	0	0	0	0	0	0
<b>Auszahlungen aus Finanzierungstätigkeit</b>										
9	Auszahlungen aus der Tilgung von Krediten und wirtschaftlich vergleichbaren Vorgängen	0	0	0	0	0	0	0	0	0
<b>10</b>	<b>Summe Auszahlungen</b>	<b>0</b>	<b>0</b>	<b>0</b>	<b>0</b>	<b>0</b>	<b>0</b>	<b>0</b>	<b>0</b>	<b>0</b>
<b>11</b>	<b>Saldo (Einzahlungen ./. Auszahlungen)</b>	<b>0</b>	<b>0</b>	<b>0</b>	<b>0</b>	<b>0</b>	<b>0</b>	<b>0</b>	<b>0</b>	<b>0</b>



<b>Doppischer Produktplan 2021</b>
------------------------------------

### Produktbeschreibung

Produktbereich	05	Soziale Leistungen/Soziale Hilfe
Produktgruppe	0503	Hilfe für Asylbewerber
Produkt	050301	Hilfe für Asylbewerber
Kostenstelle	<b>05030105</b>	<b>Hilfe für Asylbewerber - "Ringstraße 49"</b>
Verantwortliche Organisationseinheit	40	Verena Lenz
Dezernat	1	Bürgermeister

### Kennzahl **1,08**

Leistungsziel Die Kennzahl sollte dem Grunde nach 1,00 betragen, da es sich um eine Weisungsaufgabe von übergeordneten Behörden handelt.

Kategorie Pflichtaufgabe

Beschreibung Unterbringung und Integration ausländischer Hilfesuchender

Allgemeine Ziele Wirtschaftliche Bereitstellung von geeigneten Unterkünften für die Unterbringung von ausländischen Flüchtlingen und Hilfesuchenden, Organisation der Aufnahme und Integration von Asylbewerbern

Leistungsauftrag Bereitstellung, Bewirtschaftung und ggf. Schaffung von Wohnraum für Asylbewerber; Organisation von Aufnahmen und Ausweisungen in Absprache den übergeordneten Behörden nach geltendem Recht; Organisation und Abwicklung der Finanzerstattung durch die übergeordneten Behörden

Doppischer Produktplan 2021	1	Stadt Langenselbold
Produktbereich	05	Soziale Leistungen/Soziale Hilfe
Produktgruppe	0503	Hilfe für Asylbewerber
Produkt	050301	Hilfe für Asylbewerber/allgemein
Kostenstelle	05030105	Betriebskosten "Ringstraße 49"

**TEILERGEBNISHAUSHALT**  
- in EUR -

Nr.	Konten	Bezeichnung	Ansatz Haushaltsjahr 2021	Ansatz Haushaltsjahr 2020	Ergebnis Jahresabschluss 2019
1	50	Privatrechtliche Leistungsentgelte	0	0	0,00
2	51	Öffentlich-rechtliche Leistungsentgelte	0	0	0,00
3	548-549	Kostensersatzleistungen und -erstattungen	0	0	0,00
4	52	Bestandsveränderungen und aktivierte Eigenleistungen	0	0	0,00
5	55	Steuern und steuerähnliche Erträge einschließlich Erträge aus gesetzlichen Umlagen	0	0	0,00
6	547	Erträge aus Transferleistungen	0	0	0,00
7	540-543	Erträge aus Zuweisungen und Zuschüssen für laufende Zwecke und allgemeine Umlagen	65.000	70.000	0,00
		541 049 00 Andere sonst.Zuweisungen d.Gemeinden(GV)	65.000	70.000	0,00
8	546	Erträge aus der Auflösung von Sonderposten aus Investitionszuweisungen, -zuschüssen und Investitionsbeiträgen	0	0	0,00
9	53	Sonstige ordentliche Erträge	0	0	0,00
<b>10</b>		<b>Summe der ordentlichen Erträge (Nr. 1 bis 9)</b>	<b>65.000</b>	<b>70.000</b>	<b>0,00</b>
11	62,63,640-643, 647-649,65	Personalaufwendungen	0	0	0,00
12	644-646	Versorgungsaufwendungen	0	0	0,00
13	60,61, 67-69	Aufwendungen für Sach- und Dienstleistungen	60.000	86.000	0,00
		610 010 00 Betriebskosten	60.000	86.000	0,00
14	66	Abschreibungen	0	0	0,00
15	71	Aufwendungen für Zuweisungen und Zuschüsse sowie besondere Finanzaufwendungen	0	0	0,00
16	73	Steueraufwendungen einschließlich Aufwendungen aus gesetzlichen Umlageverpflichtungen	0	0	0,00
17	72	Transferaufwendungen	0	0	0,00
18	70, 74, 76	Sonstige ordentliche Aufwendungen	0	0	0,00
<b>19</b>		<b>Summe der ordentlichen Aufwendungen (Nr. 11 bis 18)</b>	<b>60.000</b>	<b>86.000</b>	<b>0,00</b>
<b>20</b>		<b>Verwaltungsergebnis (Nr. 10 ./ Nr. 19)</b>	<b>5.000</b>	<b>-16.000</b>	<b>0,00</b>
21	56, 57,	Finanzerträge	0	0	0,00
22	77	Finanzaufwendungen	0	0	0,00
<b>23</b>		<b>Finanzergebnis (Nr. 21 ./ Nr. 22)</b>	<b>0</b>	<b>0</b>	<b>0,00</b>
<b>24</b>		<b>Ordentliches Ergebnis (Nr. 20 und Nr. 23)</b>	<b>5.000</b>	<b>-16.000</b>	<b>0,00</b>
25	59	Außerordentliche Erträge	0	0	0,00
26	79	Außerordentliche Aufwendungen	0	0	0,00
<b>27</b>		<b>Außerordentliches Ergebnis (Nr. 25 ./ Nr. 26)</b>	<b>0</b>	<b>0</b>	<b>0,00</b>
<b>28</b>		<b>Jahresergebnis vor internen Leistungsbeziehungen (Nr. 24 und Nr. 27)</b>	<b>5.000</b>	<b>-16.000</b>	<b>0,00</b>

Doppischer Produktplan 2021	1	Stadt Langenselbold
Produktbereich	05	Soziale Leistungen/Soziale Hilfe
Produktgruppe	0503	Hilfe für Asylbewerber
Produkt	050301	Hilfe für Asylbewerber/allgemein
Kostenstelle	05030105	Betriebskosten "Ringstraße 49"

**TEILERGEBNISHAUSHALT**  
- in EUR -

Nr.	Konten	Bezeichnung	Ansatz Haushaltsjahr 2021	Ansatz Haushaltsjahr 2020	Ergebnis Jahresabschluss 2019
29		Erlöse aus internen Leistungsbeziehungen	0	0	0,00
30		Kosten aus internen Leistungsbeziehungen	1.944	0	0,00
		970 790 00 Aufwendungen ILV	1.944	0	0,00
<b>31</b>		<b>Ergebnis der internen Leistungsbeziehungen (Nr. 29 ./ Nr. 30)</b>	<b>-1.944</b>	<b>0</b>	<b>0,00</b>
<b>32</b>		<b>Jahresergebnis nach internen Leistungsbeziehungen (Nr. 28 und Nr. 31)</b>	<b>3.056</b>	<b>-16.000</b>	<b>0,00</b>

Doppischer Produktplan 2021 1  
 Produktbereich 05  
 Produktgruppe 0503  
 Produkt 050301  
 Kostenstelle 05030105

Stadt Langenselbold  
 Soziale Leistungen/Soziale Hilfe  
 Hilfe für Asylbewerber  
 Hilfe für Asylbewerber/allgemein  
 Betriebskosten "Ringstraße 49"

**TEILFINANZHAUSHALT**  
**- in EUR -**

Nr.	Bezeichnung	Ansatz Haushaltsj. 2021	Verpflicht.- ermächtig.	Ansatz Haushaltsj. 2020	Ergebnis Jahresabschl. . 2019	Gesamtaus- zahlungs- bedarf	davon bisher bereitgestellt	Erläuter. VE fällig 2022	VE fällig 2023	VE fällig 2024
<b>Einzahlungen aus Investitionstätigkeit</b>										
1	Einzahlungen aus Investitionszuweisungen, -zuschüssen sowie aus Investitionsbeiträgen	0	0	0	0	0	0	0	0	0
2	Einzahlungen aus Abgängen von Vermögensgegenständen des Sachanlagevermögens und des immateriellen Anlagevermögens	0	0	0	0	0	0	0	0	0
3	Einzahlungen aus Abgängen von Vermögensgegenständen des Finanzanlagevermögens	0	0	0	0	0	0	0	0	0
<b>Einzahlungen aus Finanzierungstätigkeit</b>										
4	Einzahlungen aus der Aufnahme von Krediten und wirtschaftlich vergleichbaren Vorgängen	0	0	0	0	0	0	0	0	0
<b>5</b>	<b>Summe Einzahlungen</b>	<b>0</b>	<b>0</b>	<b>0</b>	<b>0</b>	<b>0</b>	<b>0</b>	<b>0</b>	<b>0</b>	<b>0</b>
<b>Auszahlungen aus Investitionstätigkeit</b>										
6	Auszahlungen für Investitionen in das Sachanlagevermögen und immaterielle Anlagevermögen	0	0	0	0	0	0	0	0	0
7	Auszahlungen für Investitionen in das Finanzanlagevermögen	0	0	0	0	0	0	0	0	0
8	(davon: Auszahlungen aus der Gewährung von Krediten)	0	0	0	0	0	0	0	0	0
<b>Auszahlungen aus Finanzierungstätigkeit</b>										
9	Auszahlungen aus der Tilgung von Krediten und wirtschaftlich vergleichbaren Vorgängen	0	0	0	0	0	0	0	0	0
<b>10</b>	<b>Summe Auszahlungen</b>	<b>0</b>	<b>0</b>	<b>0</b>	<b>0</b>	<b>0</b>	<b>0</b>	<b>0</b>	<b>0</b>	<b>0</b>
<b>11</b>	<b>Saldo (Einzahlungen ./. Auszahlungen)</b>	<b>0</b>	<b>0</b>	<b>0</b>	<b>0</b>	<b>0</b>	<b>0</b>	<b>0</b>	<b>0</b>	<b>0</b>

**Doppischer Produktplan 2021**

**Produktbeschreibung**

Produktbereich	05	Soziale Leistungen/Soziale Hilfe
Produktgruppe	0503	Hilfe für Asylbewerber
Produkt	050301	Hilfe für Asylbewerber
Kostenstelle	<b>05030106</b>	<b>Hilfe für Asylbewerber - "Hüttengesäßer Straße 28"</b>
Verantwortliche Organisationseinheit	40	Verena Lenz
Dezernat	1	Bürgermeister

**Kennzahl**

-

Leistungsziel Das Mietverhältnis wurde beendet, da die Unterbringungsmöglichkeit nicht mehr benötigt wurde.

Kategorie Pflichtaufgabe

Beschreibung Unterbringung und Integration ausländischer Hilfesuchender

Allgemeine Ziele Wirtschaftliche Bereitstellung von geeigneten Unterkünften für die Unterbringung von ausländischen Flüchtlingen und Hilfesuchenden, Organisation der Aufnahme und Integration von Asylbewerbern

Leistungsauftrag Bereitstellung, Bewirtschaftung und ggf. Schaffung von Wohnraum für Asylbewerber; Organisation von Aufnahmen und Ausweisungen in Absprache den übergeordneten Behörden nach geltendem Recht; Organisation und Abwicklung der Finanzerstattung durch die übergeordneten Behörden

Doppischer Produktplan 2021	1	Stadt Langenselbold
Produktbereich	05	Soziale Leistungen/Soziale Hilfe
Produktgruppe	0503	Hilfe für Asylbewerber
Produkt	050301	Hilfe für Asylbewerber/allgemein
Kostenstelle	05030106	Betriebskosten "Hüttengesäßer Straße 28"

**TEILERGEBNISHAUSHALT**  
- in EUR -

Nr.	Konten	Bezeichnung	Ansatz Haushaltsjahr 2021	Ansatz Haushaltsjahr 2020	Ergebnis Jahresabschluss 2019
1	50	Privatrechtliche Leistungsentgelte	0	0	0,00
2	51	Öffentlich-rechtliche Leistungsentgelte	0	0	0,00
3	548-549	Kostensersatzleistungen und -erstattungen	0	0	0,00
4	52	Bestandsveränderungen und aktivierte Eigenleistungen	0	0	0,00
5	55	Steuern und steuerähnliche Erträge einschließlich Erträge aus gesetzlichen Umlagen	0	0	0,00
6	547	Erträge aus Transferleistungen	0	0	0,00
7	540-543	Erträge aus Zuweisungen und Zuschüssen für laufende Zwecke und allgemeine Umlagen	0	0	0,00
8	546	Erträge aus der Auflösung von Sonderposten aus Investitionszuweisungen, -zuschüssen und Investitionsbeiträgen	0	0	0,00
9	53	Sonstige ordentliche Erträge	0	0	0,00
<b>10</b>		<b>Summe der ordentlichen Erträge (Nr. 1 bis 9)</b>	<b>0</b>	<b>0</b>	<b>0,00</b>
11	62,63,640-643, 647-649,65	Personalaufwendungen	0	0	0,00
12	644-646	Versorgungsaufwendungen	0	0	0,00
13	60,61, 67-69	Aufwendungen für Sach- und Dienstleistungen	0	0	0,00
14	66	Abschreibungen	0	0	0,00
15	71	Aufwendungen für Zuweisungen und Zuschüsse sowie besondere Finanzaufwendungen	0	0	0,00
16	73	Steueraufwendungen einschließlich Aufwendungen aus gesetzlichen Umlageverpflichtungen	0	0	0,00
17	72	Transferaufwendungen	0	0	0,00
18	70, 74, 76	Sonstige ordentliche Aufwendungen	0	0	0,00
<b>19</b>		<b>Summe der ordentlichen Aufwendungen (Nr. 11 bis 18)</b>	<b>0</b>	<b>0</b>	<b>0,00</b>
<b>20</b>		<b>Verwaltungsergebnis (Nr. 10 ./. Nr. 19)</b>	<b>0</b>	<b>0</b>	<b>0,00</b>
21	56, 57,	Finanzerträge	0	0	0,00
22	77	Finanzaufwendungen	0	0	0,00
<b>23</b>		<b>Finanzergebnis (Nr. 21 ./. Nr. 22)</b>	<b>0</b>	<b>0</b>	<b>0,00</b>
<b>24</b>		<b>Ordentliches Ergebnis (Nr. 20 und Nr. 23)</b>	<b>0</b>	<b>0</b>	<b>0,00</b>
25	59	Außerordentliche Erträge	0	0	0,00
26	79	Außerordentliche Aufwendungen	0	0	0,00
<b>27</b>		<b>Außerordentliches Ergebnis (Nr. 25 ./. Nr. 26)</b>	<b>0</b>	<b>0</b>	<b>0,00</b>
<b>28</b>		<b>Jahresergebnis vor internen Leistungsbeziehungen (Nr. 24 und Nr. 27)</b>	<b>0</b>	<b>0</b>	<b>0,00</b>
29		Erlöse aus internen Leistungsbeziehungen	0	0	0,00
30		Kosten aus internen Leistungsbeziehungen	1.983	0	0,00

Doppischer Produktplan 2021	1	Stadt Langenselbold
Produktbereich	05	Soziale Leistungen/Soziale Hilfe
Produktgruppe	0503	Hilfe für Asylbewerber
Produkt	050301	Hilfe für Asylbewerber/allgemein
Kostenstelle	05030106	Betriebskosten "Hüttengesäßer Straße 28"

**TEILERGEBNISHAUSHALT**  
- in EUR -

Nr.	Konten	Bezeichnung	Ansatz Haushaltsjahr 2021	Ansatz Haushaltsjahr 2020	Ergebnis Jahresabschluss 2019
		970 790 00 Aufwendungen ILV	1.983	0	0,00
<b>31</b>		<b>Ergebnis der internen Leistungsbeziehungen (Nr. 29 ./i. Nr. 30)</b>	<b>-1.983</b>	<b>0</b>	<b>0,00</b>
<b>32</b>		<b>Jahresergebnis nach internen Leistungsbeziehungen (Nr. 28 und Nr. 31)</b>	<b>-1.983</b>	<b>0</b>	<b>0,00</b>

Doppischer Produktplan 2021	1	Stadt Langenselbold
Produktbereich	05	Soziale Leistungen/Soziale Hilfe
Produktgruppe	0503	Hilfe für Asylbewerber
Produkt	050301	Hilfe für Asylbewerber/allgemein
Kostenstelle	05030106	Betriebskosten "Hüttengesäßler Straße 28"

**TEILFINANZHAUSHALT**  
- in EUR -

Nr.	Bezeichnung	Ansatz Haushaltsj. 2021	Verpflicht.- ermächtigt.	Ansatz Haushaltsj. 2020	Ergebnis Jahresabschl. . 2019	Gesamtaus- zahlungs- bedarf	davon bisher bereitgestellt	Erläuter. VE fällig 2022	VE fällig 2023	VE fällig 2024
<b>Einzahlungen aus Investitionstätigkeit</b>										
1	Einzahlungen aus Investitionszuweisungen, -zuschüssen sowie aus Investitionsbeiträgen	0	0	0	0	0	0	0	0	0
2	Einzahlungen aus Abgängen von Vermögensgegenständen des Sachanlagevermögens und des immateriellen Anlagevermögens	0	0	0	0	0	0	0	0	0
3	Einzahlungen aus Abgängen von Vermögensgegenständen des Finanzanlagevermögens	0	0	0	0	0	0	0	0	0
<b>Einzahlungen aus Finanzierungstätigkeit</b>										
4	Einzahlungen aus der Aufnahme von Krediten und wirtschaftlich vergleichbaren Vorgängen	0	0	0	0	0	0	0	0	0
<b>5</b>	<b>Summe Einzahlungen</b>	<b>0</b>	<b>0</b>	<b>0</b>	<b>0</b>	<b>0</b>	<b>0</b>	<b>0</b>	<b>0</b>	<b>0</b>
<b>Auszahlungen aus Investitionstätigkeit</b>										
6	Auszahlungen für Investitionen in das Sachanlagevermögen und immaterielle Anlagevermögen	0	0	0	0	0	0	0	0	0
7	Auszahlungen für Investitionen in das Finanzanlagevermögen	0	0	0	0	0	0	0	0	0
8	(davon: Auszahlungen aus der Gewährung von Krediten)	0	0	0	0	0	0	0	0	0
<b>Auszahlungen aus Finanzierungstätigkeit</b>										
9	Auszahlungen aus der Tilgung von Krediten und wirtschaftlich vergleichbaren Vorgängen	0	0	0	0	0	0	0	0	0
<b>10</b>	<b>Summe Auszahlungen</b>	<b>0</b>	<b>0</b>	<b>0</b>	<b>0</b>	<b>0</b>	<b>0</b>	<b>0</b>	<b>0</b>	<b>0</b>
<b>11</b>	<b>Saldo (Einzahlungen ./. Auszahlungen)</b>	<b>0</b>	<b>0</b>	<b>0</b>	<b>0</b>	<b>0</b>	<b>0</b>	<b>0</b>	<b>0</b>	<b>0</b>



<b>Doppischer Produktplan 2021</b>
------------------------------------

### Produktbeschreibung

Produktbereich	05	Soziale Leistungen/Soziale Hilfe
Produktgruppe	0503	Hilfe für Asylbewerber
Produkt	050301	Hilfe für Asylbewerber
Kostenstelle	<b>05030107</b>	<b>Hilfe für Asylbewerber - "Vogelsbergstraße 4"</b>
Verantwortliche Organisationseinheit	40	Verena Lenz
Dezernat	1	Bürgermeister

### Kennzahl **0,27**

Leistungsziel Die Kennzahl sollte dem Grunde nach 1,00 betragen, da es sich um eine Weisungsaufgabe von übergeordneten Behörden handelt.

Kategorie Pflichtaufgabe

Beschreibung Unterbringung und Integration ausländischer Hilfesuchender

Allgemeine Ziele Wirtschaftliche Bereitstellung von geeigneten Unterkünften für die Unterbringung von ausländischen Flüchtlingen und Hilfesuchenden, Organisation der Aufnahme und Integration von Asylbewerbern

Leistungsauftrag Bereitstellung, Bewirtschaftung und ggf. Schaffung von Wohnraum für Asylbewerber; Organisation von Aufnahmen und Ausweisungen in Absprache den übergeordneten Behörden nach geltendem Recht; Organisation und Abwicklung der Finanzerstattung durch die übergeordneten Behörden

Doppischer Produktplan 2021	1	Stadt Langenselbold
Produktbereich	05	Soziale Leistungen/Soziale Hilfe
Produktgruppe	0503	Hilfe für Asylbewerber
Produkt	050301	Hilfe für Asylbewerber/allgemein
Kostenstelle	05030107	Betriebskosten "Vogelsbergstraße 4"

**TEILERGEBNISHAUSHALT**  
- in EUR -

Nr.	Konten	Bezeichnung	Ansatz Haushaltsjahr 2021	Ansatz Haushaltsjahr 2020	Ergebnis Jahresabschluss 2019
1	50	Privatrechtliche Leistungsentgelte	0	0	0,00
2	51	Öffentlich-rechtliche Leistungsentgelte	0	0	0,00
3	548-549	Kostensersatzleistungen und -erstattungen	0	0	0,00
4	52	Bestandsveränderungen und aktivierte Eigenleistungen	0	0	0,00
5	55	Steuern und steuerähnliche Erträge einschließlich Erträge aus gesetzlichen Umlagen	0	0	0,00
6	547	Erträge aus Transferleistungen	0	0	0,00
7	540-543	Erträge aus Zuweisungen und Zuschüssen für laufende Zwecke und allgemeine Umlagen	800	19.000	0,00
		541 049 00 Andere sonst.Zuweisungen d.Gemeinden(GV)	800	19.000	0,00
8	546	Erträge aus der Auflösung von Sonderposten aus Investitionszuweisungen, -zuschüssen und Investitionsbeiträgen	0	0	0,00
9	53	Sonstige ordentliche Erträge	0	0	0,00
<b>10</b>		<b>Summe der ordentlichen Erträge (Nr. 1 bis 9)</b>	<b>800</b>	<b>19.000</b>	<b>0,00</b>
11	62,63,640-643, 647-649,65	Personalaufwendungen	0	0	0,00
12	644-646	Versorgungsaufwendungen	0	0	0,00
13	60,61, 67-69	Aufwendungen für Sach- und Dienstleistungen	3.000	22.000	0,00
		610 010 00 Betriebskosten	3.000	22.000	0,00
14	66	Abschreibungen	0	0	0,00
15	71	Aufwendungen für Zuweisungen und Zuschüsse sowie besondere Finanzaufwendungen	0	0	0,00
16	73	Steueraufwendungen einschließlich Aufwendungen aus gesetzlichen Umlageverpflichtungen	0	0	0,00
17	72	Transferaufwendungen	0	0	0,00
18	70, 74, 76	Sonstige ordentliche Aufwendungen	0	0	0,00
<b>19</b>		<b>Summe der ordentlichen Aufwendungen (Nr. 11 bis 18)</b>	<b>3.000</b>	<b>22.000</b>	<b>0,00</b>
<b>20</b>		<b>Verwaltungsergebnis (Nr. 10 ./ Nr. 19)</b>	<b>-2.200</b>	<b>-3.000</b>	<b>0,00</b>
21	56, 57,	Finanzerträge	0	0	0,00
22	77	Finanzaufwendungen	0	0	0,00
<b>23</b>		<b>Finanzergebnis (Nr. 21 ./ Nr. 22)</b>	<b>0</b>	<b>0</b>	<b>0,00</b>
<b>24</b>		<b>Ordentliches Ergebnis (Nr. 20 und Nr. 23)</b>	<b>-2.200</b>	<b>-3.000</b>	<b>0,00</b>
25	59	Außerordentliche Erträge	0	0	0,00
26	79	Außerordentliche Aufwendungen	0	0	0,00
<b>27</b>		<b>Außerordentliches Ergebnis (Nr. 25 ./ Nr. 26)</b>	<b>0</b>	<b>0</b>	<b>0,00</b>
<b>28</b>		<b>Jahresergebnis vor internen Leistungsbeziehungen (Nr. 24 und Nr. 27)</b>	<b>-2.200</b>	<b>-3.000</b>	<b>0,00</b>

Doppischer Produktplan 2021	1	Stadt Langenselbold
Produktbereich	05	Soziale Leistungen/Soziale Hilfe
Produktgruppe	0503	Hilfe für Asylbewerber
Produkt	050301	Hilfe für Asylbewerber/allgemein
Kostenstelle	05030107	Betriebskosten "Vogelsbergstraße 4"

**TEILERGEBNISHAUSHALT**  
- in EUR -

Nr.	Konten	Bezeichnung	Ansatz Haushaltsjahr 2021	Ansatz Haushaltsjahr 2020	Ergebnis Jahresabschluss 2019
29		Erlöse aus internen Leistungsbeziehungen	0	0	0,00
30		Kosten aus internen Leistungsbeziehungen	3.650	0	0,00
		970 790 00 Aufwendungen ILV	3.650	0	0,00
<b>31</b>		<b>Ergebnis der internen Leistungsbeziehungen (Nr. 29 ./i. Nr. 30)</b>	<b>-3.650</b>	<b>0</b>	<b>0,00</b>
<b>32</b>		<b>Jahresergebnis nach internen Leistungsbeziehungen (Nr. 28 und Nr. 31)</b>	<b>-5.850</b>	<b>-3.000</b>	<b>0,00</b>

Doppischer Produktplan 2021	1	Stadt Langenselbold
Produktbereich	05	Soziale Leistungen/Soziale Hilfe
Produktgruppe	0503	Hilfe für Asylbewerber
Produkt	050301	Hilfe für Asylbewerber/allgemein
Kostenstelle	05030107	Betriebskosten "Vogelsbergstraße 4"

**TEILFINANZHAUSHALT**  
- in EUR -

Nr.	Bezeichnung	Ansatz Haushaltsj. 2021	Verpflicht.- ermächtig.	Ansatz Haushaltsj. 2020	Ergebnis Jahresabschl. . 2019	Gesamtaus- zahlungs- bedarf	davon bisher bereitgestellt	Erläuter. VE fällig 2022	VE fällig 2023	VE fällig 2024
<b>Einzahlungen aus Investitionstätigkeit</b>										
1	Einzahlungen aus Investitionszuweisungen, -zuschüssen sowie aus Investitionsbeiträgen	0	0	0	0	0	0	0	0	0
2	Einzahlungen aus Abgängen von Vermögensgegenständen des Sachanlagevermögens und des immateriellen Anlagevermögens	0	0	0	0	0	0	0	0	0
3	Einzahlungen aus Abgängen von Vermögensgegenständen des Finanzanlagevermögens	0	0	0	0	0	0	0	0	0
<b>Einzahlungen aus Finanzierungstätigkeit</b>										
4	Einzahlungen aus der Aufnahme von Krediten und wirtschaftlich vergleichbaren Vorgängen	0	0	0	0	0	0	0	0	0
<b>5</b>	<b>Summe Einzahlungen</b>	<b>0</b>	<b>0</b>	<b>0</b>	<b>0</b>	<b>0</b>	<b>0</b>	<b>0</b>	<b>0</b>	<b>0</b>
<b>Auszahlungen aus Investitionstätigkeit</b>										
6	Auszahlungen für Investitionen in das Sachanlagevermögen und immaterielle Anlagevermögen	0	0	0	0	0	0	0	0	0
7	Auszahlungen für Investitionen in das Finanzanlagevermögen	0	0	0	0	0	0	0	0	0
8	(davon: Auszahlungen aus der Gewährung von Krediten)	0	0	0	0	0	0	0	0	0
<b>Auszahlungen aus Finanzierungstätigkeit</b>										
9	Auszahlungen aus der Tilgung von Krediten und wirtschaftlich vergleichbaren Vorgängen	0	0	0	0	0	0	0	0	0
<b>10</b>	<b>Summe Auszahlungen</b>	<b>0</b>	<b>0</b>	<b>0</b>	<b>0</b>	<b>0</b>	<b>0</b>	<b>0</b>	<b>0</b>	<b>0</b>
<b>11</b>	<b>Saldo (Einzahlungen ./. Auszahlungen)</b>	<b>0</b>	<b>0</b>	<b>0</b>	<b>0</b>	<b>0</b>	<b>0</b>	<b>0</b>	<b>0</b>	<b>0</b>

**Doppischer Produktplan 2021**

**Produktbeschreibung**

Produktbereich	05	Soziale Leistungen/Soziale Hilfe
Produktgruppe	0503	Hilfe für Asylbewerber
Produkt	050301	Hilfe für Asylbewerber
Kostenstelle	<b>05030108</b>	<b>Hilfe für Asylbewerber - "Niedertalstraße 50"</b>
Verantwortliche Organisationseinheit	40	Verena Lenz
Dezernat	1	Bürgermeister

**Kennzahl 0,91**

Leistungsziel Die Kennzahl sollte dem Grunde nach 1,00 betragen, da es sich um eine Weisungsaufgabe von übergeordneten Behörden handelt.

Kategorie Pflichtaufgabe

Beschreibung Unterbringung und Integration ausländischer Hilfesuchender

Allgemeine Ziele Wirtschaftliche Bereitstellung von geeigneten Unterkünften für die Unterbringung von ausländischen Flüchtlingen und Hilfesuchenden, Organisation der Aufnahme und Integration von Asylbewerbern

Leistungsauftrag Bereitstellung, Bewirtschaftung und ggf. Schaffung von Wohnraum für Asylbewerber; Organisation von Aufnahmen und Ausweisungen in Absprache den übergeordneten Behörden nach geltendem Recht; Organisation und Abwicklung der Finanzerstattung durch die übergeordneten Behörden

Doppischer Produktplan 2021      1                      Stadt Langenselbold  
Produktbereich                      05                      Soziale Leistungen/Soziale Hilfe  
Produktgruppe                      0503                      Hilfe für Asylbewerber  
Produkt                                  050301                      Hilfe für Asylbewerber/allgemein  
Kostenstelle                      05030108                      Betriebskosten "Niedertalstraße 50"

**TEILERGEBNISHAUSHALT**  
- in EUR -

Nr.	Konten	Bezeichnung	Ansatz Haushaltsjahr 2021	Ansatz Haushaltsjahr 2020	Ergebnis Jahresabschluss 2019
1	50	Privatrechtliche Leistungsentgelte	0	0	0,00
2	51	Öffentlich-rechtliche Leistungsentgelte	0	0	0,00
3	548-549	Kostensersatzleistungen und -erstattungen	0	0	0,00
4	52	Bestandsveränderungen und aktivierte Eigenleistungen	0	0	0,00
5	55	Steuern und steuerähnliche Erträge einschließlich Erträge aus gesetzlichen Umlagen	0	0	0,00
6	547	Erträge aus Transferleistungen	0	0	0,00
7	540-543	Erträge aus Zuweisungen und Zuschüssen für laufende Zwecke und allgemeine Umlagen	5.000	20.000	0,00
		541 049 00 Andere sonst.Zuweisungen d.Gemeinden(GV)	5.000	20.000	0,00
8	546	Erträge aus der Auflösung von Sonderposten aus Investitionszuweisungen, -zuschüssen und Investitionsbeiträgen	0	0	0,00
9	53	Sonstige ordentliche Erträge	0	0	0,00
<b>10</b>		<b>Summe der ordentlichen Erträge (Nr. 1 bis 9)</b>	<b>5.000</b>	<b>20.000</b>	<b>0,00</b>
11	62,63,640-643, 647-649,65	Personalaufwendungen	0	0	0,00
12	644-646	Versorgungsaufwendungen	0	0	0,00
13	60,61, 67-69	Aufwendungen für Sach- und Dienstleistungen	5.500	27.000	0,00
		610 010 00 Betriebskosten	5.500	27.000	0,00
14	66	Abschreibungen	0	0	0,00
15	71	Aufwendungen für Zuweisungen und Zuschüsse sowie besondere Finanzaufwendungen	0	0	0,00
16	73	Steueraufwendungen einschließlich Aufwendungen aus gesetzlichen Umlageverpflichtungen	0	0	0,00
17	72	Transferaufwendungen	0	0	0,00
18	70, 74, 76	Sonstige ordentliche Aufwendungen	0	0	0,00
<b>19</b>		<b>Summe der ordentlichen Aufwendungen (Nr. 11 bis 18)</b>	<b>5.500</b>	<b>27.000</b>	<b>0,00</b>
<b>20</b>		<b>Verwaltungsergebnis (Nr. 10 ./ Nr. 19)</b>	<b>-500</b>	<b>-7.000</b>	<b>0,00</b>
21	56, 57,	Finanzerträge	0	0	0,00
22	77	Finanzaufwendungen	0	0	0,00
<b>23</b>		<b>Finanzergebnis (Nr. 21 ./ Nr. 22)</b>	<b>0</b>	<b>0</b>	<b>0,00</b>
<b>24</b>		<b>Ordentliches Ergebnis (Nr. 20 und Nr. 23)</b>	<b>-500</b>	<b>-7.000</b>	<b>0,00</b>
25	59	Außerordentliche Erträge	0	0	0,00
26	79	Außerordentliche Aufwendungen	0	0	0,00
<b>27</b>		<b>Außerordentliches Ergebnis (Nr. 25 ./ Nr. 26)</b>	<b>0</b>	<b>0</b>	<b>0,00</b>
<b>28</b>		<b>Jahresergebnis vor internen Leistungsbeziehungen (Nr. 24 und Nr. 27)</b>	<b>-500</b>	<b>-7.000</b>	<b>0,00</b>

Doppischer Produktplan 2021	1	Stadt Langenselbold
Produktbereich	05	Soziale Leistungen/Soziale Hilfe
Produktgruppe	0503	Hilfe für Asylbewerber
Produkt	050301	Hilfe für Asylbewerber/allgemein
Kostenstelle	05030108	Betriebskosten "Niedertalstraße 50"

**TEILERGEBNISHAUSHALT**  
- in EUR -

<b>Nr.</b>	<b>Konten</b>	<b>Bezeichnung</b>	<b>Ansatz Haushaltsjahr 2021</b>	<b>Ansatz Haushaltsjahr 2020</b>	<b>Ergebnis Jahresabschluss 2019</b>
29		Erlöse aus internen Leistungsbeziehungen	0	0	0,00
30		Kosten aus internen Leistungsbeziehungen	2.550	0	0,00
		970 790 00 Aufwendungen ILV	2.550	0	0,00
<b>31</b>		<b>Ergebnis der internen Leistungsbeziehungen (Nr. 29 ./ Nr. 30)</b>	<b>-2.550</b>	<b>0</b>	<b>0,00</b>
<b>32</b>		<b>Jahresergebnis nach internen Leistungsbeziehungen (Nr. 28 und Nr. 31)</b>	<b>-3.050</b>	<b>-7.000</b>	<b>0,00</b>

Doppischer Produktplan 2021	1	Stadt Langenselbold
Produktbereich	05	Soziale Leistungen/Soziale Hilfe
Produktgruppe	0503	Hilfe für Asylbewerber
Produkt	050301	Hilfe für Asylbewerber/allgemein
Kostenstelle	05030108	Betriebskosten "Niedertalstraße 50"

**TEILFINANZHAUSHALT**  
- in EUR -

Nr.	Bezeichnung	Ansatz Haushaltsj. 2021	Verpflicht.- ermächtig.	Ansatz Haushaltsj. 2020	Ergebnis Jahresabschl. . 2019	Gesamtaus- zahlungs- bedarf	davon bisher bereitgestellt	Erläuter. VE fällig 2022	VE fällig 2023	VE fällig 2024
<b>Einzahlungen aus Investitionstätigkeit</b>										
1	Einzahlungen aus Investitionszuweisungen, -zuschüssen sowie aus Investitionsbeiträgen	0	0	0	0	0	0	0	0	0
2	Einzahlungen aus Abgängen von Vermögensgegenständen des Sachanlagevermögens und des immateriellen Anlagevermögens	0	0	0	0	0	0	0	0	0
3	Einzahlungen aus Abgängen von Vermögensgegenständen des Finanzanlagevermögens	0	0	0	0	0	0	0	0	0
<b>Einzahlungen aus Finanzierungstätigkeit</b>										
4	Einzahlungen aus der Aufnahme von Krediten und wirtschaftlich vergleichbaren Vorgängen	0	0	0	0	0	0	0	0	0
<b>5</b>	<b>Summe Einzahlungen</b>	<b>0</b>	<b>0</b>	<b>0</b>	<b>0</b>	<b>0</b>	<b>0</b>	<b>0</b>	<b>0</b>	<b>0</b>
<b>Auszahlungen aus Investitionstätigkeit</b>										
6	Auszahlungen für Investitionen in das Sachanlagevermögen und immaterielle Anlagevermögen	0	0	0	0	0	0	0	0	0
7	Auszahlungen für Investitionen in das Finanzanlagevermögen	0	0	0	0	0	0	0	0	0
8	(davon: Auszahlungen aus der Gewährung von Krediten)	0	0	0	0	0	0	0	0	0
<b>Auszahlungen aus Finanzierungstätigkeit</b>										
9	Auszahlungen aus der Tilgung von Krediten und wirtschaftlich vergleichbaren Vorgängen	0	0	0	0	0	0	0	0	0
<b>10</b>	<b>Summe Auszahlungen</b>	<b>0</b>	<b>0</b>	<b>0</b>	<b>0</b>	<b>0</b>	<b>0</b>	<b>0</b>	<b>0</b>	<b>0</b>
<b>11</b>	<b>Saldo (Einzahlungen ./. Auszahlungen)</b>	<b>0</b>	<b>0</b>	<b>0</b>	<b>0</b>	<b>0</b>	<b>0</b>	<b>0</b>	<b>0</b>	<b>0</b>



<b>Doppischer Produktplan 2021</b>
------------------------------------

### Produktbeschreibung

Produktbereich	05	Soziale Leistungen/Soziale Hilfe
Produktgruppe	0503	Hilfe für Asylbewerber
Produkt	050301	Hilfe für Asylbewerber
Kostenstelle	<b>05030109</b>	<b>Hilfe für Asylbewerber - "Seegasse 7"</b>
Verantwortliche Organisationseinheit	40	Verena Lenz
Dezernat	1	Bürgermeister

### Kennzahl **0,86**

Leistungsziel Die Kennzahl sollte dem Grunde nach 1,00 betragen, da es sich um eine Weisungsaufgabe von übergeordneten Behörden handelt.

Kategorie Pflichtaufgabe

Beschreibung Unterbringung und Integration ausländischer Hilfesuchender

Allgemeine Ziele Wirtschaftliche Bereitstellung von geeigneten Unterkünften für die Unterbringung von ausländischen Flüchtlingen und Hilfesuchenden, Organisation der Aufnahme und Integration von Asylbewerbern

Leistungsauftrag Bereitstellung, Bewirtschaftung und ggf. Schaffung von Wohnraum für Asylbewerber; Organisation von Aufnahmen und Ausweisungen in Absprache den übergeordneten Behörden nach geltendem Recht; Organisation und Abwicklung der Finanzerstattung durch die übergeordneten Behörden

Doppischer Produktplan 2021	1	Stadt Langenselbold
Produktbereich	05	Soziale Leistungen/Soziale Hilfe
Produktgruppe	0503	Hilfe für Asylbewerber
Produkt	050301	Hilfe für Asylbewerber/allgemein
Kostenstelle	05030109	Betriebskosten "Seegasse 7"

**TEILERGEBNISHAUSHALT**  
- in EUR -

Nr.	Konten	Bezeichnung	Ansatz Haushaltsjahr 2021	Ansatz Haushaltsjahr 2020	Ergebnis Jahresabschluss 2019
1	50	Privatrechtliche Leistungsentgelte	0	0	0,00
2	51	Öffentlich-rechtliche Leistungsentgelte	0	0	0,00
3	548-549	Kostensatzleistungen und -erstattungen	0	0	0,00
4	52	Bestandsveränderungen und aktivierte Eigenleistungen	0	0	0,00
5	55	Steuern und steuerähnliche Erträge einschließlich Erträge aus gesetzlichen Umlagen	0	0	0,00
6	547	Erträge aus Transferleistungen	0	0	0,00
7	540-543	Erträge aus Zuweisungen und Zuschüssen für laufende Zwecke und allgemeine Umlagen	60.000	55.000	0,00
		541 049 00 Andere sonst.Zuweisungen d.Gemeinden(GV)	60.000	55.000	0,00
8	546	Erträge aus der Auflösung von Sonderposten aus Investitionszuweisungen, -zuschüssen und Investitionsbeiträgen	0	0	0,00
9	53	Sonstige ordentliche Erträge	0	0	0,00
<b>10</b>		<b>Summe der ordentlichen Erträge (Nr. 1 bis 9)</b>	<b>60.000</b>	<b>55.000</b>	<b>0,00</b>
11	62,63,640-643, 647-649,65	Personalaufwendungen	0	0	0,00
12	644-646	Versorgungsaufwendungen	0	0	0,00
13	60,61, 67-69	Aufwendungen für Sach- und Dienstleistungen	70.000	80.000	0,00
		610 010 00 Betriebskosten	70.000	80.000	0,00
14	66	Abschreibungen	0	0	0,00
15	71	Aufwendungen für Zuweisungen und Zuschüsse sowie besondere Finanzaufwendungen	0	0	0,00
16	73	Steueraufwendungen einschließlich Aufwendungen aus gesetzlichen Umlageverpflichtungen	0	0	0,00
17	72	Transferaufwendungen	0	0	0,00
18	70, 74, 76	Sonstige ordentliche Aufwendungen	0	0	0,00
<b>19</b>		<b>Summe der ordentlichen Aufwendungen (Nr. 11 bis 18)</b>	<b>70.000</b>	<b>80.000</b>	<b>0,00</b>
<b>20</b>		<b>Verwaltungsergebnis (Nr. 10 ./ Nr. 19)</b>	<b>-10.000</b>	<b>-25.000</b>	<b>0,00</b>
21	56, 57,	Finanzerträge	0	0	0,00
22	77	Finanzaufwendungen	0	0	0,00
<b>23</b>		<b>Finanzergebnis (Nr. 21 ./ Nr. 22)</b>	<b>0</b>	<b>0</b>	<b>0,00</b>
<b>24</b>		<b>Ordentliches Ergebnis (Nr. 20 und Nr. 23)</b>	<b>-10.000</b>	<b>-25.000</b>	<b>0,00</b>
25	59	Außerordentliche Erträge	0	0	0,00
26	79	Außerordentliche Aufwendungen	0	0	0,00
<b>27</b>		<b>Außerordentliches Ergebnis (Nr. 25 ./ Nr. 26)</b>	<b>0</b>	<b>0</b>	<b>0,00</b>
<b>28</b>		<b>Jahresergebnis vor internen Leistungsbeziehungen (Nr. 24 und Nr. 27)</b>	<b>-10.000</b>	<b>-25.000</b>	<b>0,00</b>

Doppischer Produktplan 2021	1	Stadt Langenselbold
Produktbereich	05	Soziale Leistungen/Soziale Hilfe
Produktgruppe	0503	Hilfe für Asylbewerber
Produkt	050301	Hilfe für Asylbewerber/allgemein
Kostenstelle	05030109	Betriebskosten "Seegasse 7"

**TEILERGEBNISHAUSHALT**  
- in EUR -

Nr.	Konten	Bezeichnung	Ansatz Haushaltsjahr 2021	Ansatz Haushaltsjahr 2020	Ergebnis Jahresabschluss 2019
29		Erlöse aus internen Leistungsbeziehungen	0	0	0,00
30		Kosten aus internen Leistungsbeziehungen	2.393	0	0,00
		970 790 00 Aufwendungen ILV	2.393	0	0,00
<b>31</b>		<b>Ergebnis der internen Leistungsbeziehungen (Nr. 29 ./i. Nr. 30)</b>	<b>-2.393</b>	<b>0</b>	<b>0,00</b>
<b>32</b>		<b>Jahresergebnis nach internen Leistungsbeziehungen (Nr. 28 und Nr. 31)</b>	<b>-12.393</b>	<b>-25.000</b>	<b>0,00</b>

Doppischer Produktplan 2021 1  
 Produktbereich 05  
 Produktgruppe 0503  
 Produkt 050301  
 Kostenstelle 05030109

Stadt Langenselbold  
 Soziale Leistungen/Soziale Hilfe  
 Hilfe für Asylbewerber  
 Hilfe für Asylbewerber/allgemein  
 Betriebskosten "Seegasse 7"

**TEILFINANZHAUSHALT**  
 - in EUR -

Nr.	Bezeichnung	Ansatz Haushaltsj. 2021	Verpflicht.- ermächtigt.	Ansatz Haushaltsj. 2020	Ergebnis Jahresabschl. . 2019	Gesamtaus- zahlungs- bedarf	davon bisher bereitgestellt	Erläuter. VE fällig 2022	VE fällig 2023	VE fällig 2024
<b>Einzahlungen aus Investitionstätigkeit</b>										
1	Einzahlungen aus Investitionszuweisungen, -zuschüssen sowie aus Investitionsbeiträgen	5.000	0	6.900	0	6.900	6.900	0	0	0
	820 810 00 Einz.Invest.zuweis.v.Bund	5.000	0	6.900	0	6.900	6.900	0	0	0
2	Einzahlungen aus Abgängen von Vermögensgegenständen des Sachanlagevermögens und des immateriellen Anlagevermögens	0	0	0	0	0	0	0	0	0
3	Einzahlungen aus Abgängen von Vermögensgegenständen des Finanzanlagevermögens	0	0	0	0	0	0	0	0	0
<b>Einzahlungen aus Finanzierungstätigkeit</b>										
4	Einzahlungen aus der Aufnahme von Krediten und wirtschaftlich vergleichbaren Vorgängen	0	0	0	0	0	0	0	0	0
<b>5</b>	<b>Summe Einzahlungen</b>	<b>5.000</b>	<b>0</b>	<b>6.900</b>	<b>0</b>	<b>6.900</b>	<b>6.900</b>	<b>0</b>	<b>0</b>	<b>0</b>
<b>Auszahlungen aus Investitionstätigkeit</b>										
6	Auszahlungen für Investitionen in das Sachanlagevermögen und immaterielle Anlagevermögen	95.000	0	56.000	0	56.000	56.000	0	0	0
	842 853 00 Auszahlungen für sonstige Baumaßnahmen	95.000	0	56.000	0	56.000	56.000	0	0	0
7	Auszahlungen für Investitionen in das Finanzanlagevermögen	0	0	0	0	0	0	0	0	0
8	(davon: Auszahlungen aus der Gewährung von Krediten)	0	0	0	0	0	0	0	0	0
<b>Auszahlungen aus Finanzierungstätigkeit</b>										
9	Auszahlungen aus der Tilgung von Krediten und wirtschaftlich vergleichbaren Vorgängen	0	0	0	0	0	0	0	0	0
<b>10</b>	<b>Summe Auszahlungen</b>	<b>95.000</b>	<b>0</b>	<b>56.000</b>	<b>0</b>	<b>56.000</b>	<b>56.000</b>	<b>0</b>	<b>0</b>	<b>0</b>
<b>11</b>	<b>Saldo (Einzahlungen ./ Auszahlungen)</b>	<b>-90.000</b>	<b>0</b>	<b>-49.100</b>	<b>0</b>	<b>-49.100</b>	<b>-49.100</b>	<b>0</b>	<b>0</b>	<b>0</b>

**Doppischer Produktplan 2021**

**Produktbeschreibung**

Produktbereich	05	Soziale Leistungen/Soziale Hilfe
Produktgruppe	0503	Hilfe für Asylbewerber
Produkt	050301	Hilfe für Asylbewerber
Kostenstelle	<b>05030110</b>	<b>Hilfe für Asylbewerber - "Am Weiher 5"</b>
Verantwortliche Organisationseinheit	40	Verena Lenz
Dezernat	1	Bürgermeister

**Kennzahl 0,75**

Leistungsziel Die Kennzahl sollte dem Grunde nach 1,00 betragen, da es sich um eine Weisungsaufgabe von übergeordneten Behörden handelt.

Kategorie Pflichtaufgabe

Beschreibung Unterbringung und Integration ausländischer Hilfesuchender

Allgemeine Ziele Wirtschaftliche Bereitstellung von geeigneten Unterkünften für die Unterbringung von ausländischen Flüchtlingen und Hilfesuchenden, Organisation der Aufnahme und Integration von Asylbewerbern

Leistungsauftrag Bereitstellung, Bewirtschaftung und ggf. Schaffung von Wohnraum für Asylbewerber; Organisation von Aufnahmen und Ausweisungen in Absprache den übergeordneten Behörden nach geltendem Recht; Organisation und Abwicklung der Finanzerstattung durch die übergeordneten Behörden

Doppischer Produktplan 2021      1                      Stadt Langenselbold  
Produktbereich                      05                      Soziale Leistungen/Soziale Hilfe  
Produktgruppe                      0503                      Hilfe für Asylbewerber  
Produkt                                  050301                      Hilfe für Asylbewerber/allgemein  
Kostenstelle                      05030110                      Betriebskosten "Am Weiher 5"

**TEILERGEBNISHAUSHALT**  
- in EUR -

Nr.	Konten	Bezeichnung	Ansatz Haushaltsjahr 2021	Ansatz Haushaltsjahr 2020	Ergebnis Jahresabschluss 2019
1	50	Privatrechtliche Leistungsentgelte	0	0	0,00
2	51	Öffentlich-rechtliche Leistungsentgelte	0	0	0,00
3	548-549	Kostensersatzleistungen und -erstattungen	0	0	0,00
4	52	Bestandsveränderungen und aktivierte Eigenleistungen	0	0	0,00
5	55	Steuern und steuerähnliche Erträge einschließlich Erträge aus gesetzlichen Umlagen	0	0	0,00
6	547	Erträge aus Transferleistungen	0	0	0,00
7	540-543	Erträge aus Zuweisungen und Zuschüssen für laufende Zwecke und allgemeine Umlagen	30.000	20.000	0,00
		541 049 00 Andere sonst.Zuweisungen d.Gemeinden(GV)	30.000	20.000	0,00
8	546	Erträge aus der Auflösung von Sonderposten aus Investitionszuweisungen, -zuschüssen und Investitionsbeiträgen	0	0	0,00
9	53	Sonstige ordentliche Erträge	0	0	0,00
<b>10</b>		<b>Summe der ordentlichen Erträge (Nr. 1 bis 9)</b>	<b>30.000</b>	<b>20.000</b>	<b>0,00</b>
11	62,63,640-643, 647-649,65	Personalaufwendungen	0	0	0,00
12	644-646	Versorgungsaufwendungen	0	0	0,00
13	60,61, 67-69	Aufwendungen für Sach- und Dienstleistungen	40.000	38.000	0,00
		610 010 00 Betriebskosten	40.000	38.000	0,00
14	66	Abschreibungen	0	0	0,00
15	71	Aufwendungen für Zuweisungen und Zuschüsse sowie besondere Finanzaufwendungen	0	0	0,00
16	73	Steueraufwendungen einschließlich Aufwendungen aus gesetzlichen Umlageverpflichtungen	0	0	0,00
17	72	Transferaufwendungen	0	0	0,00
18	70, 74, 76	Sonstige ordentliche Aufwendungen	0	0	0,00
<b>19</b>		<b>Summe der ordentlichen Aufwendungen (Nr. 11 bis 18)</b>	<b>40.000</b>	<b>38.000</b>	<b>0,00</b>
<b>20</b>		<b>Verwaltungsergebnis (Nr. 10 ./ Nr. 19)</b>	<b>-10.000</b>	<b>-18.000</b>	<b>0,00</b>
21	56, 57,	Finanzerträge	0	0	0,00
22	77	Finanzaufwendungen	0	0	0,00
<b>23</b>		<b>Finanzergebnis (Nr. 21 ./ Nr. 22)</b>	<b>0</b>	<b>0</b>	<b>0,00</b>
<b>24</b>		<b>Ordentliches Ergebnis (Nr. 20 und Nr. 23)</b>	<b>-10.000</b>	<b>-18.000</b>	<b>0,00</b>
25	59	Außerordentliche Erträge	0	0	0,00
26	79	Außerordentliche Aufwendungen	0	0	0,00
<b>27</b>		<b>Außerordentliches Ergebnis (Nr. 25 ./ Nr. 26)</b>	<b>0</b>	<b>0</b>	<b>0,00</b>
<b>28</b>		<b>Jahresergebnis vor internen Leistungsbeziehungen (Nr. 24 und Nr. 27)</b>	<b>-10.000</b>	<b>-18.000</b>	<b>0,00</b>

Doppischer Produktplan 2021	1	Stadt Langenselbold
Produktbereich	05	Soziale Leistungen/Soziale Hilfe
Produktgruppe	0503	Hilfe für Asylbewerber
Produkt	050301	Hilfe für Asylbewerber/allgemein
Kostenstelle	05030110	Betriebskosten "Am Weiher 5"

**TEILERGEBNISHAUSHALT**  
- in EUR -

Nr.	Konten	Bezeichnung	Ansatz Haushaltsjahr 2021	Ansatz Haushaltsjahr 2020	Ergebnis Jahresabschluss 2019
29		Erlöse aus internen Leistungsbeziehungen	0	0	0,00
30		Kosten aus internen Leistungsbeziehungen	2.015	0	0,00
		970 790 00 Aufwendungen ILV	2.015	0	0,00
<b>31</b>		<b>Ergebnis der internen Leistungsbeziehungen (Nr. 29 ./ Nr. 30)</b>	<b>-2.015</b>	<b>0</b>	<b>0,00</b>
<b>32</b>		<b>Jahresergebnis nach internen Leistungsbeziehungen (Nr. 28 und Nr. 31)</b>	<b>-12.015</b>	<b>-18.000</b>	<b>0,00</b>

Doppischer Produktplan 2021	1	Stadt Langenselbold
Produktbereich	05	Soziale Leistungen/Soziale Hilfe
Produktgruppe	0503	Hilfe für Asylbewerber
Produkt	050301	Hilfe für Asylbewerber/allgemein
Kostenstelle	05030110	Betriebskosten "Am Weiher 5"

**TEILFINANZHAUSHALT**  
- in EUR -

Nr.	Bezeichnung	Ansatz Haushaltsj. 2021	Verpflicht.- ermächtigt.	Ansatz Haushaltsj. 2020	Ergebnis Jahresabschl. . 2019	Gesamtaus- zahlungs- bedarf	davon bisher bereitgestellt	Erläuter. VE fällig 2022	VE fällig 2023	VE fällig 2024
<b>Einzahlungen aus Investitionstätigkeit</b>										
1	Einzahlungen aus Investitionszuweisungen, -zuschüssen sowie aus Investitionsbeiträgen	0	0	0	0	0	0	0	0	0
2	Einzahlungen aus Abgängen von Vermögensgegenständen des Sachanlagevermögens und des immateriellen Anlagevermögens	0	0	0	0	0	0	0	0	0
3	Einzahlungen aus Abgängen von Vermögensgegenständen des Finanzanlagevermögens	0	0	0	0	0	0	0	0	0
<b>Einzahlungen aus Finanzierungstätigkeit</b>										
4	Einzahlungen aus der Aufnahme von Krediten und wirtschaftlich vergleichbaren Vorgängen	0	0	0	0	0	0	0	0	0
<b>5</b>	<b>Summe Einzahlungen</b>	<b>0</b>	<b>0</b>	<b>0</b>	<b>0</b>	<b>0</b>	<b>0</b>	<b>0</b>	<b>0</b>	<b>0</b>
<b>Auszahlungen aus Investitionstätigkeit</b>										
6	Auszahlungen für Investitionen in das Sachanlagevermögen und immaterielle Anlagevermögen	0	0	0	0	0	0	0	0	0
7	Auszahlungen für Investitionen in das Finanzanlagevermögen	0	0	0	0	0	0	0	0	0
8	(davon: Auszahlungen aus der Gewährung von Krediten)	0	0	0	0	0	0	0	0	0
<b>Auszahlungen aus Finanzierungstätigkeit</b>										
9	Auszahlungen aus der Tilgung von Krediten und wirtschaftlich vergleichbaren Vorgängen	0	0	0	0	0	0	0	0	0
<b>10</b>	<b>Summe Auszahlungen</b>	<b>0</b>	<b>0</b>	<b>0</b>	<b>0</b>	<b>0</b>	<b>0</b>	<b>0</b>	<b>0</b>	<b>0</b>
<b>11</b>	<b>Saldo (Einzahlungen ./. Auszahlungen)</b>	<b>0</b>	<b>0</b>	<b>0</b>	<b>0</b>	<b>0</b>	<b>0</b>	<b>0</b>	<b>0</b>	<b>0</b>



<b>Doppischer Produktplan 2021</b>
------------------------------------

**Produktbeschreibung**

Produktbereich	05	Soziale Leistungen/Soziale Hilfe
Produktgruppe	0510	Sonstige soziale Hilfen und Leistungen
Produkt	051001	Sonstige soziale Hilfen und Leistungen, soziale Einrichtungen
Kostenstelle	<b>05100101</b>	<b>Sonstige soziale Hilfen und Leistungen, soziale Einrichtungen</b>

Verantwortliche Organisationseinheit	40	Verena Lenz
Dezernat	1	Bürgermeister

**Kennzahl** -

Leistungsziel -

Kategorie	Pflichtaufgabe
Beschreibung	Allgemeine Sicherstellung der Altersfürsorge und des Schiedsamts
Allgemeine Ziele	Sicherstellung von bedarfsgerechten Informationen im Bereich der Altesfürsorge; Bereitstellung eines Schiedsamtes

Leistungsauftrag Information und Vermittlung im Bereich Altenhilfe; Bereitstellung von Kultur- und Bildungsangeboten für Senioren; Beratung für ältere Menschen hinsichtlich ihrer persönlichen, sozialen und wirtschaftlichen Situation; Aufnahme von Rentenanträgen

Doppischer Produktplan 2021	1	Stadt Langenselbold
Produktbereich	05	Soziale Leistungen/Soziale Hilfe
Produktgruppe	0510	Sonstige soziale Hilfen und Leistungen
Produkt	051001	Sonstige soziale Hilfen und Leistungen, soziale Einrichtungen
Kostenstelle	05100101	Sonstige soziale Hilfen und Leistungen, soziale Einrichtungen

**TEILERGEBNISHAUSHALT**  
- in EUR -

Nr.	Konten	Bezeichnung	Ansatz Haushaltsjahr 2021	Ansatz Haushaltsjahr 2020	Ergebnis Jahresabschluss 2019
1	50	Privatrechtliche Leistungsentgelte 509 000 00 Sonstige Umsatzerlöse	13.400 13.400	12.000 12.000	0,00 0,00
2	51	Öffentlich-rechtliche Leistungsentgelte 510 000 00 Öffentl.-rechtl. Verwaltungsgebühren	100 100	100 100	0,00 0,00
3	548-549	Kostenersatzleistungen und -erstattungen	0	0	0,00
4	52	Bestandsveränderungen und aktivierte Eigenleistungen	0	0	0,00
5	55	Steuern und steuerähnliche Erträge einschließlich Erträge aus gesetzlichen Umlagen	0	0	0,00
6	547	Erträge aus Transferleistungen	0	0	0,00
7	540-543	Erträge aus Zuweisungen und Zuschüssen für laufende Zwecke und allgemeine Umlagen	0	0	0,00
8	546	Erträge aus der Auflösung von Sonderposten aus Investitionszuweisungen, -zuschüssen und Investitionsbeiträgen	0	0	0,00
9	53	Sonstige ordentliche Erträge 530 920 00 Fehlbelegungsabgabe 539 200 00 Eigenbeteil.f.Wahlleistungen 539 900 00 Andere sonstige betriebliche Erträge	5.680 5.300 230 150	5.650 5.300 200 150	0,00 0,00 0,00 0,00
<b>10</b>		<b>Summe der ordentlichen Erträge (Nr. 1 bis 9)</b>	<b>19.180</b>	<b>17.750</b>	<b>0,00</b>
11	62,63,640-643, 647-649,65	Personalaufwendungen  620 000 00 Entg.f.geleist.Arbeitsz.Arbeitn.(Zulag.) 640 000 00 AG-Anteil Sozialversich.Entgeltbereich 642 000 00 Beitr. Berufsgenoss.,Unfallversicherung 647 011 00 Zukunftssicherung / Zusatzversorgung Entgeltbereich 649 000 00 Beihilfen Bezügebereich 649 100 00 Beihilfen Entgeltbereich	248.365  188.337 38.653 1.500 16.635 2.500 740	244.043  184.267 38.331 1.500 16.705 2.500 740	0,00  0,00 0,00 0,00 0,00 0,00
12	644-646	Versorgungsaufwendungen 645 000 00 Aufwend.a.Versorgungskassen für Beamte	8.429 8.429	7.950 7.950	0,00 0,00
13	60,61, 67-69	Aufwendungen für Sach- und Dienstleistungen 601 000 00 Büromat.,Drucksachen d.Verwalt.u.ä.Einr. 606 100 00 Materialaufw. Gebäude u.Außenanlagen 606 300 00 Materialaufw. Einricht.u.Ausstattungen 606 900 00 So.Materialaufw.f.Reparatur/Instandhalt. 608 100 00 Aufwendungen für Reinigungsmittel	35.880 500 500 1.000 100 0	34.040 500 0 1.200 100 100	0,00 0,00 0,00 0,00 0,00 0,00

Doppischer Produktplan 2021	1	Stadt Langenselbold
Produktbereich	05	Soziale Leistungen/Soziale Hilfe
Produktgruppe	0510	Sonstige soziale Hilfen und Leistungen
Produkt	051001	Sonstige soziale Hilfen und Leistungen, soziale Einrichtungen
Kostenstelle	05100101	Sonstige soziale Hilfen und Leistungen, soziale Einrichtungen

**TEILERGEBNISHAUSHALT**  
- in EUR -

Nr.	Konten	Bezeichnung	Ansatz Haushaltsjahr 2021	Ansatz Haushaltsjahr 2020	Ergebnis Jahresabschluss 2019
		608 900 00 Übriger sonstiger Materialaufwand	1.500	1.200	0,00
		613 300 00 Aufw.f.Arbeitskr. ohne Vertrag	11.000	9.660	0,00
		616 100 00 Fremdst.Gebäude/Außenanl.(Bauunterh.)	500	500	0,00
		617 904 00 Aufw. Ermittlung Fehlbelegung	4.900	4.900	0,00
		678 100 00 Aufwandsentschädigungen für ehrenamtlich	480	480	0,00
		683 200 00 Telefonkosten	1.000	1.000	0,00
		688 000 00 Aufwendungen für Fort- u. Weiterbildung	1.500	1.500	0,00
		699 303 00 Sonstige vermischte Aufwendungen	100	100	0,00
		699 314 00 Frauenarbeit	200	200	0,00
		699 316 00 Seniorenveranstaltungen	12.000	12.000	0,00
		699 317 00 Betreuung und Beratung von Behinderten	600	600	0,00
14	66	Abschreibungen	37.340	65.820	0,00
		662 000 00 Abschr. Gebäude,Sachanl.,Infra.vermögen	25.320	25.320	0,00
		663 000 00 Abschr.auf techn. Anlagen und Maschinen	0	550	0,00
		664 200 00 Abschreibungen auf Betriebsausstattung	11.120	25.430	0,00
		664 300 00 Abschreibungen auf Fuhrpark	0	12.050	0,00
		665 000 00 Abschreib.a.geringw.Wirtschaftsg.(GWG)	900	2.470	0,00
15	71	Aufwendungen für Zuweisungen und Zuschüsse sowie besondere Finanzaufwendungen	13.150	11.350	0,00
		711 900 00 Übrige sonstige Zuweisungen u.Zuschüsse	50	50	0,00
		712 800 00 Zusch.lfd.Zwecke an übrige Bereiche	13.100	11.300	0,00
16	73	Steueraufwendungen einschließlich Aufwendungen aus gesetzlichen Umlageverpflichtungen	0	0	0,00
17	72	Transferaufwendungen	0	0	0,00
18	70, 74, 76	Sonstige ordentliche Aufwendungen	0	0	0,00
<b>19</b>		<b>Summe der ordentlichen Aufwendungen (Nr. 11 bis 18)</b>	<b>343.164</b>	<b>363.203</b>	<b>0,00</b>
<b>20</b>		<b>Verwaltungsergebnis (Nr. 10 ./ Nr. 19)</b>	<b>-323.984</b>	<b>-345.453</b>	<b>0,00</b>
21	56, 57,	Finanzerträge	0	0	0,00
22	77	Finanzaufwendungen	0	0	0,00
<b>23</b>		<b>Finanzergebnis (Nr. 21 ./ Nr. 22)</b>	<b>0</b>	<b>0</b>	<b>0,00</b>
<b>24</b>		<b>Ordentliches Ergebnis (Nr. 20 und Nr. 23)</b>	<b>-323.984</b>	<b>-345.453</b>	<b>0,00</b>
25	59	Außerordentliche Erträge	0	0	0,00
26	79	Außerordentliche Aufwendungen	0	0	0,00

Doppischer Produktplan 2021	1	Stadt Langenselbold
Produktbereich	05	Soziale Leistungen/Soziale Hilfe
Produktgruppe	0510	Sonstige soziale Hilfen und Leistungen
Produkt	051001	Sonstige soziale Hilfen und Leistungen, soziale Einrichtungen
Kostenstelle	05100101	Sonstige soziale Hilfen und Leistungen, soziale Einrichtungen

**TEILERGEBNISHAUSHALT**  
- in EUR -

Nr.	Konten	Bezeichnung	Ansatz Haushaltsjahr 2021	Ansatz Haushaltsjahr 2020	Ergebnis Jahresabschluss 2019
27		<b>Außerordentliches Ergebnis (Nr. 25 ./ Nr. 26)</b>	<b>0</b>	<b>0</b>	<b>0,00</b>
28		<b>Jahresergebnis vor internen Leistungsbeziehungen (Nr. 24 und Nr. 27)</b>	<b>-323.984</b>	<b>-345.453</b>	<b>0,00</b>
29		Erlöse aus internen Leistungsbeziehungen	0	0	0,00
30		Kosten aus internen Leistungsbeziehungen	44.169	42.262	0,00
		970 790 00 Aufwendungen ILV	44.169	42.262	0,00
31		<b>Ergebnis der internen Leistungsbeziehungen (Nr. 29 ./ Nr. 30)</b>	<b>-44.169</b>	<b>-42.262</b>	<b>0,00</b>
32		<b>Jahresergebnis nach internen Leistungsbeziehungen (Nr. 28 und Nr. 31)</b>	<b>-368.153</b>	<b>-387.715</b>	<b>0,00</b>

Doppischer Produktplan 2021	1	Stadt Langenselbold
Produktbereich	05	Soziale Leistungen/Soziale Hilfe
Produktgruppe	0510	Sonstige soziale Hilfen und Leistungen
Produkt	051001	Sonstige soziale Hilfen und Leistungen, soziale Einrichtungen
Kostenstelle	05100101	Sonstige soziale Hilfen und Leistungen, soziale Einrichtungen

**TEILFINANZHAUSHALT**  
- in EUR -

Nr.	Bezeichnung	Ansatz Haushaltsj. 2021	Verpflicht.- ermächtigt.	Ansatz Haushaltsj. 2020	Ergebnis Jahresabschl. . 2019	Gesamtaus- zahlungs- bedarf	davon bisher bereitgestellt	Erläuter. VE fällig 2022	VE fällig 2023	VE fällig 2024
<b>Einzahlungen aus Investitionstätigkeit</b>										
1	Einzahlungen aus Investitionszuweisungen, -zuschüssen sowie aus Investitionsbeiträgen	0	0	0	0	0	0	0	0	0
2	Einzahlungen aus Abgängen von Vermögensgegenständen des Sachanlagevermögens und des immateriellen Anlagevermögens	0	0	0	0	0	0	0	0	0
3	Einzahlungen aus Abgängen von Vermögensgegenständen des Finanzanlagevermögens	0	0	0	0	0	0	0	0	0
<b>Einzahlungen aus Finanzierungstätigkeit</b>										
4	Einzahlungen aus der Aufnahme von Krediten und wirtschaftlich vergleichbaren Vorgängen	0	0	0	0	0	0	0	0	0
<b>5</b>	<b>Summe Einzahlungen</b>	<b>0</b>	<b>0</b>	<b>0</b>	<b>0</b>	<b>0</b>	<b>0</b>	<b>0</b>	<b>0</b>	<b>0</b>
<b>Auszahlungen aus Investitionstätigkeit</b>										
6	Auszahlungen für Investitionen in das Sachanlagevermögen und immaterielle Anlagevermögen	0	0	0	2.419	2.419	0	0	0	0
	843 832 00 Ausz. Erwerb VG unter 1000 Euro o.USt.	0	0	0	2.419	2.419	0	0	0	0
7	Auszahlungen für Investitionen in das Finanzanlagevermögen	0	0	0	0	0	0	0	0	0
8	(davon: Auszahlungen aus der Gewährung von Krediten)	0	0	0	0	0	0	0	0	0
<b>Auszahlungen aus Finanzierungstätigkeit</b>										
9	Auszahlungen aus der Tilgung von Krediten und wirtschaftlich vergleichbaren Vorgängen	0	0	0	0	0	0	0	0	0
<b>10</b>	<b>Summe Auszahlungen</b>	<b>0</b>	<b>0</b>	<b>0</b>	<b>2.419</b>	<b>2.419</b>	<b>0</b>	<b>0</b>	<b>0</b>	<b>0</b>
<b>11</b>	<b>Saldo (Einzahlungen ./. Auszahlungen)</b>	<b>0</b>	<b>0</b>	<b>0</b>	<b>-2.419</b>	<b>-2.419</b>	<b>0</b>	<b>0</b>	<b>0</b>	<b>0</b>

<b>Doppischer Produktplan 2021</b>
------------------------------------

**Produktbeschreibung**

Produktbereich	05	Soziale Leistungen/Soziale Hilfe
Produktgruppe	0510	Sonstige soziale Hilfen und Leistungen
Produkt	051001	Sonstige soziale Hilfen und Leistungen, soziale Einrichtungen
Kostenstelle	<b>05100102</b>	<b>Obdachlosenunterkunft</b>

Verantwortliche Organisationseinheit	40	Verena Lenz
Dezernat	1	Bürgermeister

**Kennzahl** -

Leistungsziel -

Kategorie	Pflichtaufgabe
Beschreibung	Sicherstellung von Einrichtungen für Obdachlosigkeit
Allgemeine Ziele	Bedarfsorientierte Bereitstellung von Einrichtungen bzw. Unterkünften zur Abwendung von Obdachlosigkeit

Leistungsauftrag Bereitstellung, Instandhaltung und Bewirtschaftung der Obdachlosenunterkunft unter Beachtung der geltenden Rechtsvorschriften und wirtschaftlichen Gesichtspunkten

Doppischer Produktplan 2021	1	Stadt Langenselbold
Produktbereich	05	Soziale Leistungen/Soziale Hilfe
Produktgruppe	0510	Sonstige soziale Hilfen und Leistungen
Produkt	051001	Sonstige soziale Hilfen und Leistungen, soziale Einrichtungen
Kostenstelle	05100102	Obdachlosenunterkunft

**TEILERGEBNISHAUSHALT**  
- in EUR -

Nr.	Konten	Bezeichnung	Ansatz Haushaltsjahr 2021	Ansatz Haushaltsjahr 2020	Ergebnis Jahresabschluss 2019
1	50	Privatrechtliche Leistungsentgelte 500 300 00 Mieten und Pachten	2.400 2.400	3.600 3.600	0,00 0,00
2	51	Öffentlich-rechtliche Leistungsentgelte	0	0	0,00
3	548-549	Kostensatzleistungen und -erstattungen	0	0	0,00
4	52	Bestandsveränderungen und aktivierte Eigenleistungen	0	0	0,00
5	55	Steuern und steuerähnliche Erträge einschließlich Erträge aus gesetzlichen Umlagen	0	0	0,00
6	547	Erträge aus Transferleistungen	0	0	0,00
7	540-543	Erträge aus Zuweisungen und Zuschüssen für laufende Zwecke und allgemeine Umlagen	0	0	0,00
8	546	Erträge aus der Auflösung von Sonderposten aus Investitionszuweisungen, -zuschüssen und Investitionsbeiträgen	0	0	0,00
9	53	Sonstige ordentliche Erträge	0	0	0,00
<b>10</b>		<b>Summe der ordentlichen Erträge (Nr. 1 bis 9)</b>	<b>2.400</b>	<b>3.600</b>	<b>0,00</b>
11	62,63,640-643, 647-649,65	Personalaufwendungen	0	0	0,00
12	644-646	Versorgungsaufwendungen	0	0	0,00
13	60,61, 67-69	Aufwendungen für Sach- und Dienstleistungen 605 100 00 Aufwendungen für Strom 605 600 00 Aufwendungen für Wasser 606 100 00 Materialaufw. Gebäude u.Außenanlagen 606 900 00 So.Materialaufw.f.Reparatur/Instandhalt. 608 100 00 Aufwendungen für Reinigungsmittel 608 900 00 Übriger sonstiger Materialaufwand 616 100 00 Fremdst. Gebäude/Außenanl.(Bauunterh.) 616 600 00 Fremdstandhaltung Wartungskosten 617 100 00 Aufwendungen für Fremdstensorgung 617 300 00 Fremdreinigung	9.950 2.500 500 1.000 250 200 500 1.000 0 1.000 3.000	10.250 2.000 300 1.000 250 200 500 1.000 500 1.500 3.000	0,00 0,00 0,00 0,00 0,00 0,00 0,00 0,00 0,00 0,00 0,00
14	66	Abschreibungen	0	0	0,00
15	71	Aufwendungen für Zuweisungen und Zuschüsse sowie besondere Finanzaufwendungen	0	0	0,00
16	73	Steueraufwendungen einschließlich Aufwendungen aus gesetzlichen Umlageverpflichtungen	0	0	0,00
17	72	Transferaufwendungen	0	0	0,00
18	70, 74, 76	Sonstige ordentliche Aufwendungen 702 000 00 Grundsteuer	500 500	0 0	0,00 0,00

Doppischer Produktplan 2021	1	Stadt Langenselbold
Produktbereich	05	Soziale Leistungen/Soziale Hilfe
Produktgruppe	0510	Sonstige soziale Hilfen und Leistungen
Produkt	051001	Sonstige soziale Hilfen und Leistungen, soziale Einrichtungen
Kostenstelle	05100102	Obdachlosenunterkunft

**TEILERGEBNISHAUSHALT**  
- in EUR -

Nr.	Konten	Bezeichnung	Ansatz Haushaltsjahr 2021	Ansatz Haushaltsjahr 2020	Ergebnis Jahresabschluss 2019
<b>19</b>		<b>Summe der ordentlichen Aufwendungen (Nr. 11 bis 18)</b>	<b>10.450</b>	<b>10.250</b>	<b>0,00</b>
<b>20</b>		<b>Verwaltungsergebnis (Nr. 10 ./i. Nr. 19)</b>	<b>-8.050</b>	<b>-6.650</b>	<b>0,00</b>
21	56, 57,	Finanzerträge	0	0	0,00
22	77	Finanzaufwendungen	0	0	0,00
<b>23</b>		<b>Finanzergebnis (Nr. 21 ./i. Nr. 22)</b>	<b>0</b>	<b>0</b>	<b>0,00</b>
<b>24</b>		<b>Ordentliches Ergebnis (Nr. 20 und Nr. 23)</b>	<b>-8.050</b>	<b>-6.650</b>	<b>0,00</b>
25	59	Außerordentliche Erträge	0	0	0,00
26	79	Außerordentliche Aufwendungen	0	0	0,00
<b>27</b>		<b>Außerordentliches Ergebnis (Nr. 25 ./i. Nr. 26)</b>	<b>0</b>	<b>0</b>	<b>0,00</b>
<b>28</b>		<b>Jahresergebnis vor internen Leistungsbeziehungen (Nr. 24 und Nr. 27)</b>	<b>-8.050</b>	<b>-6.650</b>	<b>0,00</b>
29		Erlöse aus internen Leistungsbeziehungen	0	0	0,00
30		Kosten aus internen Leistungsbeziehungen	0	0	0,00
<b>31</b>		<b>Ergebnis der internen Leistungsbeziehungen (Nr. 29 ./i. Nr. 30)</b>	<b>0</b>	<b>0</b>	<b>0,00</b>
<b>32</b>		<b>Jahresergebnis nach internen Leistungsbeziehungen (Nr. 28 und Nr. 31)</b>	<b>-8.050</b>	<b>-6.650</b>	<b>0,00</b>



Doppischer Produktplan 2021	1	Stadt Langenselbold
Produktbereich	05	Soziale Leistungen/Soziale Hilfe
Produktgruppe	0510	Sonstige soziale Hilfen und Leistungen
Produkt	051001	Sonstige soziale Hilfen und Leistungen, soziale Einrichtungen
Kostenstelle	05100102	Obdachlosenunterkunft

**TEILFINANZHAUSHALT**  
- in EUR -

Nr.	Bezeichnung	Ansatz Haushaltsj. 2021	Verpflicht.- ermächtig.	Ansatz Haushaltsj. 2020	Ergebnis Jahresabschl. . 2019	Gesamtaus- zahlungs- bedarf	davon bisher bereitgestellt	Erläuter. VE fällig 2022	VE fällig 2023	VE fällig 2024
<b>Einzahlungen aus Investitionstätigkeit</b>										
1	Einzahlungen aus Investitionszuweisungen, -zuschüssen sowie aus Investitionsbeiträgen	0	0	0	0	0	0	0	0	0
2	Einzahlungen aus Abgängen von Vermögensgegenständen des Sachanlagevermögens und des immateriellen Anlagevermögens	0	0	0	0	0	0	0	0	0
3	Einzahlungen aus Abgängen von Vermögensgegenständen des Finanzanlagevermögens	0	0	0	0	0	0	0	0	0
<b>Einzahlungen aus Finanzierungstätigkeit</b>										
4	Einzahlungen aus der Aufnahme von Krediten und wirtschaftlich vergleichbaren Vorgängen	0	0	0	0	0	0	0	0	0
<b>5</b>	<b>Summe Einzahlungen</b>	<b>0</b>	<b>0</b>	<b>0</b>	<b>0</b>	<b>0</b>	<b>0</b>	<b>0</b>	<b>0</b>	<b>0</b>
<b>Auszahlungen aus Investitionstätigkeit</b>										
6	Auszahlungen für Investitionen in das Sachanlagevermögen und immaterielle Anlagevermögen	0	0	0	0	0	0	0	0	0
7	Auszahlungen für Investitionen in das Finanzanlagevermögen	0	0	0	0	0	0	0	0	0
8	(davon: Auszahlungen aus der Gewährung von Krediten)	0	0	0	0	0	0	0	0	0
<b>Auszahlungen aus Finanzierungstätigkeit</b>										
9	Auszahlungen aus der Tilgung von Krediten und wirtschaftlich vergleichbaren Vorgängen	0	0	0	0	0	0	0	0	0
<b>10</b>	<b>Summe Auszahlungen</b>	<b>0</b>	<b>0</b>	<b>0</b>	<b>0</b>	<b>0</b>	<b>0</b>	<b>0</b>	<b>0</b>	<b>0</b>
<b>11</b>	<b>Saldo (Einzahlungen ./. Auszahlungen)</b>	<b>0</b>	<b>0</b>	<b>0</b>	<b>0</b>	<b>0</b>	<b>0</b>	<b>0</b>	<b>0</b>	<b>0</b>

<b>Doppischer Produktplan 2021</b>
------------------------------------

### Produktbeschreibung

Produktbereich	06	Kinder-, Jugend- und Familienhilfe
Produktgruppe	0603	Sonstige Leistungen der Kinder-, Jugend- und Familienhilfe
Produkt	060301	Ferienspiele und allgemeine Jugendarbeit
Kostenstelle	<b>06030101</b>	<b>Ferienspiele und allgemeine Jugendarbeit</b>
Verantwortliche Organisationseinheit	40	Verena Lenz
Dezernat	1	Bürgermeister

### Kennzahl

**0,18**

Leistungsziel	Die Kennzahl sollte zukünftig den Wert von 0,10 nicht unterschreiten. Durch moderate und sozialverträgliche Anpassung der Nutzungsgebühren sollte mittelfristig ein Wert von 0,15 angestrebt werden.
Kategorie	Freiwillige Aufgabe
Beschreibung	Planung und Durchführung von Ferienspielen und Schaffung von Angeboten für die Jugend
Allgemeine Ziele	Förderung der Entwicklung junger Menschen durch erlebnispädagogische Angebote und offene Freizeitangebote; Jugendberatung
Leistungsauftrag	Schaffung von attraktiven und der wirtschaftlichen Leistungsfähigkeit angemessenen Jugendangeboten und Ferienspielen; Jugendberatung an Schulen

Doppischer Produktplan 2021	1	Stadt Langenselbold
Produktbereich	06	Kinder, Jugend- und Familienhilfe
Produktgruppe	0603	Sonstige Leistungen der Kinder, Jugend- und Familienhilfe
Produkt	060301	Ferienspiele und allgemeine Jugendarbeit
Kostenstelle	06030101	Ferienspiele und allgemeine Jugendarbeit

**TEILERGEBNISHAUSHALT  
- in EUR -**

Nr.	Konten	Bezeichnung	Ansatz Haushaltsjahr 2021	Ansatz Haushaltsjahr 2020	Ergebnis Jahresabschluss 2019
1	50	Privatrechtliche Leistungsentgelte	0	0	0,00
2	51	Öffentlich-rechtliche Leistungsentgelte	26.500	11.500	0,00
		511 000 00 Öffentlich-rechtliche Benutzungsgebühren	26.500	11.500	0,00
3	548-549	Kostenersatzleistungen und -erstattungen	0	0	0,00
4	52	Bestandsveränderungen und aktivierte Eigenleistungen	0	0	0,00
5	55	Steuern und steuerähnliche Erträge einschließlich Erträge aus gesetzlichen Umlagen	0	0	0,00
6	547	Erträge aus Transferleistungen	0	0	0,00
7	540-543	Erträge aus Zuweisungen und Zuschüssen für laufende Zwecke und allgemeine Umlagen	3.000	3.000	0,00
		540 000 00 Allgemeine Zuweisungen vom Bund	3.000	3.000	0,00
8	546	Erträge aus der Auflösung von Sonderposten aus Investitionszuweisungen, -zuschüssen und Investitionsbeiträgen	0	0	0,00
9	53	Sonstige ordentliche Erträge	500	700	0,00
		539 900 00 Andere sonstige betriebliche Erträge	500	700	0,00
<b>10</b>		<b>Summe der ordentlichen Erträge (Nr. 1 bis 9)</b>	<b>30.000</b>	<b>15.200</b>	<b>0,00</b>
11	62,63,640-643, 647-649,65	Personalaufwendungen	97.194	94.975	0,00
		620 000 00 Entg.f.geleist.Arbeitsz.Arbeitn.(Zulag.)	73.697	71.783	0,00
		640 000 00 AG-Anteil Sozialversich.Entgeltbereich	16.821	16.526	0,00
		642 000 00 Beitr. Berufsgenoss.,Unfallversicherung	300	300	0,00
		647 011 00 Zukunftssicherung / Zusatzversorgung Entgeltbereich	6.126	6.116	0,00
		649 100 00 Beihilfen Entgeltbereich	250	250	0,00
12	644-646	Versorgungsaufwendungen	0	0	0,00
13	60,61, 67-69	Aufwendungen für Sach- und Dienstleistungen	63.700	37.000	0,00
		601 000 00 Büromat.,Drucksachen d.Verwalt.u.ä.Eintr.	1.000	1.000	0,00
		610 009 00 Beschäftigungsmaterial	1.300	1.300	0,00
		613 300 00 Aufw.f.Arbeitskr. ohne Vertrag	18.800	15.000	0,00
		616 300 00 Fremdst. v. Einricht. u. Ausstattungen	500	500	0,00
		681 000 00 Zeitung/Fachlit. d. Verwalt. u. ähnl. Eintr.	100	100	0,00
		683 200 00 Telefonkosten	0	100	0,00
		688 000 00 Aufwendungen für Fort- u. Weiterbildung	1.700	1.700	0,00
		699 303 00 Sonstige vermischte Aufwendungen	300	300	0,00
		699 312 00 Sachausgaben Kinder- und Jugendfreizeit	23.000	0	0,00

Doppischer Produktplan 2021	1	Stadt Langenselbold
Produktbereich	06	Kinder, Jugend- und Familienhilfe
Produktgruppe	0603	Sonstige Leistungen der Kinder, Jugend- und Familienhilfe
Produkt	060301	Ferienspiele und allgemeine Jugendarbeit
Kostenstelle	06030101	Ferienspiele und allgemeine Jugendarbeit

**TEILERGEBNISHAUSHALT**  
- in EUR -

Nr.	Konten	Bezeichnung	Ansatz Haushaltsjahr 2021	Ansatz Haushaltsjahr 2020	Ergebnis Jahresabschluss 2019
		699 319 00 Ferienspiele	17.000	17.000	0,00
14	66	Abschreibungen	480	800	0,00
		665 000 00 Abschreib.a.geringw.Wirtschaftsg.(GWG)	480	800	0,00
15	71	Aufwendungen für Zuweisungen und Zuschüsse sowie besondere Finanzaufwendungen	2.500	26.500	0,00
		712 401 00 Sozialarbeit an Schulen	0	24.000	0,00
		712 402 00 Schulprojekte	2.500	2.500	0,00
16	73	Steueraufwendungen einschließlich Aufwendungen aus gesetzlichen Umlageverpflichtungen	0	0	0,00
17	72	Transferaufwendungen	0	0	0,00
18	70, 74, 76	Sonstige ordentliche Aufwendungen	0	0	0,00
<b>19</b>		<b>Summe der ordentlichen Aufwendungen (Nr. 11 bis 18)</b>	<b>163.874</b>	<b>159.275</b>	<b>0,00</b>
<b>20</b>		<b>Verwaltungsergebnis (Nr. 10 ./ Nr. 19)</b>	<b>-133.874</b>	<b>-144.075</b>	<b>0,00</b>
21	56, 57,	Finanzerträge	0	0	0,00
22	77	Finanzaufwendungen	0	0	0,00
<b>23</b>		<b>Finanzergebnis (Nr. 21 ./ Nr. 22)</b>	<b>0</b>	<b>0</b>	<b>0,00</b>
<b>24</b>		<b>Ordentliches Ergebnis (Nr. 20 und Nr. 23)</b>	<b>-133.874</b>	<b>-144.075</b>	<b>0,00</b>
25	59	Außerordentliche Erträge	0	0	0,00
26	79	Außerordentliche Aufwendungen	0	0	0,00
<b>27</b>		<b>Außerordentliches Ergebnis (Nr. 25 ./ Nr. 26)</b>	<b>0</b>	<b>0</b>	<b>0,00</b>
<b>28</b>		<b>Jahresergebnis vor internen Leistungsbeziehungen (Nr. 24 und Nr. 27)</b>	<b>-133.874</b>	<b>-144.075</b>	<b>0,00</b>
29		Erlöse aus internen Leistungsbeziehungen	0	0	0,00
30		Kosten aus internen Leistungsbeziehungen	12.376	13.070	0,00
		970 790 00 Aufwendungen ILV	12.376	13.070	0,00
<b>31</b>		<b>Ergebnis der internen Leistungsbeziehungen (Nr. 29 ./ Nr. 30)</b>	<b>-12.376</b>	<b>-13.070</b>	<b>0,00</b>
<b>32</b>		<b>Jahresergebnis nach internen Leistungsbeziehungen (Nr. 28 und Nr. 31)</b>	<b>-146.250</b>	<b>-157.145</b>	<b>0,00</b>

Doppischer Produktplan 2021 1  
 Produktbereich 06  
 Produktgruppe 0603  
 Produkt 060301  
 Kostenstelle 06030101

Stadt Langenselbold  
 Kinder, Jugend- und Familienhilfe  
 Sonstige Leistungen der Kinder, Jugend- und Familienhilfe  
 Ferienspiele und allgemeine Jugendarbeit  
 Ferienspiele und allgemeine Jugendarbeit

**TEILFINANZHAUSHALT**  
**- in EUR -**

Nr.	Bezeichnung	Ansatz Haushaltsj. 2021	Verpflicht.- ermächtigt.	Ansatz Haushaltsj. 2020	Ergebnis Jahresabschl. . 2019	Gesamtaus- zahlungs- bedarf	davon bisher bereitgestellt	Erläuter. VE fällig 2022	VE fällig 2023	VE fällig 2024
<b>Einzahlungen aus Investitionstätigkeit</b>										
1	Einzahlungen aus Investitionszuweisungen, -zuschüssen sowie aus Investitionsbeiträgen	0	0	0	0	0	0	0	0	0
2	Einzahlungen aus Abgängen von Vermögensgegenständen des Sachanlagevermögens und des immateriellen Anlagevermögens	0	0	0	0	0	0	0	0	0
3	Einzahlungen aus Abgängen von Vermögensgegenständen des Finanzanlagevermögens	0	0	0	0	0	0	0	0	0
<b>Einzahlungen aus Finanzierungstätigkeit</b>										
4	Einzahlungen aus der Aufnahme von Krediten und wirtschaftlich vergleichbaren Vorgängen	0	0	0	0	0	0	0	0	0
<b>5</b>	<b>Summe Einzahlungen</b>	<b>0</b>	<b>0</b>	<b>0</b>	<b>0</b>	<b>0</b>	<b>0</b>	<b>0</b>	<b>0</b>	<b>0</b>
<b>Auszahlungen aus Investitionstätigkeit</b>										
6	Auszahlungen für Investitionen in das Sachanlagevermögen und immaterielle Anlagevermögen	1.500	0	1.500	1.002	1.500	1.500	0	0	0
	843 832 00 Ausz. Erwerb VG unter 1000 Euro o.USt.	1.500	0	1.500	1.002	1.500	1.500	0	0	0
7	Auszahlungen für Investitionen in das Finanzanlagevermögen	0	0	0	0	0	0	0	0	0
8	(davon: Auszahlungen aus der Gewährung von Krediten)	0	0	0	0	0	0	0	0	0
<b>Auszahlungen aus Finanzierungstätigkeit</b>										
9	Auszahlungen aus der Tilgung von Krediten und wirtschaftlich vergleichbaren Vorgängen	0	0	0	0	0	0	0	0	0
<b>10</b>	<b>Summe Auszahlungen</b>	<b>1.500</b>	<b>0</b>	<b>1.500</b>	<b>1.002</b>	<b>1.500</b>	<b>1.500</b>	<b>0</b>	<b>0</b>	<b>0</b>
<b>11</b>	<b>Saldo (Einzahlungen ./i. Auszahlungen)</b>	<b>-1.500</b>	<b>0</b>	<b>-1.500</b>	<b>-1.002</b>	<b>-1.500</b>	<b>-1.500</b>	<b>0</b>	<b>0</b>	<b>0</b>

<b>Doppischer Produktplan 2021</b>
------------------------------------

**Produktbeschreibung**

Produktbereich	06	Kinder-, Jugend- und Familienhilfe
Produktgruppe	0604	Tageseinrichtung für Kinder
Produkt	060401	Tageseinrichtungen und Tagespflege für Kinder
Kostenstelle	<b>06040101</b>	<b>Tageseinrichtungen und Tagespflege für Kinder - Allgemein</b>

Verantwortliche Organisationseinheit	40	Verena Lenz
Dezernat	1	Bürgermeister

**Kennzahl** -

Leistungsziel -

Kategorie	Pflichtaufgabe
Beschreibung	Familienergänzende Betreuung, Pflege, Erziehung und Bildung von Kindern
Allgemeine Ziele	Pädagogische Betreuung, Pflege, Erziehung und Bildung von Kindern (ohne Hortbetreuung) als Ergänzung des familiären Umfeldes

Leistungsauftrag Förderung der familienergänzenden Betreuung, Pflege, Erziehung und Bildung von Kindern bis zur Einschulung in unterschiedlichen Angebotsformen in eigenen Einrichtungen und von Dritten

Doppischer Produktplan 2021	1	Stadt Langenselbold
Produktbereich	06	Kinder, Jugend- und Familienhilfe
Produktgruppe	0604	Tageseinrichtung für Kinder
Produkt	060401	Tageseinrichtungen und Tagespflege für Kinder
Kostenstelle	06040101	Tageseinrichtungen und Tagespflege für Kinder

**TEILERGEBNISHAUSHALT  
- in EUR -**

Nr.	Konten	Bezeichnung	Ansatz Haushaltsjahr 2021	Ansatz Haushaltsjahr 2020	Ergebnis Jahresabschluss 2019
1	50	Privatrechtliche Leistungsentgelte	0	0	0,00
2	51	Öffentlich-rechtliche Leistungsentgelte	0	0	0,00
3	548-549	Kostensersatzleistungen und -erstattungen	0	0	0,00
4	52	Bestandsveränderungen und aktivierte Eigenleistungen	0	0	0,00
5	55	Steuern und steuerähnliche Erträge einschließlich Erträge aus gesetzlichen Umlagen	0	0	0,00
6	547	Erträge aus Transferleistungen	0	0	0,00
7	540-543	Erträge aus Zuweisungen und Zuschüssen für laufende Zwecke und allgemeine Umlagen	0	0	0,00
8	546	Erträge aus der Auflösung von Sonderposten aus Investitionszuweisungen, -zuschüssen und Investitionsbeiträgen	0	15.400	0,00
		546 000 00 Ertr.Aufl.SoPo Inv.zuweis.öff.Bereich	0	13.000	0,00
		546 100 00 Ertr.Aufl.SoPo Inv.zusch.ni.öff.Bereich	0	2.400	0,00
9	53	Sonstige ordentliche Erträge	0	0	0,00
<b>10</b>		<b>Summe der ordentlichen Erträge (Nr. 1 bis 9)</b>	<b>0</b>	<b>15.400</b>	<b>0,00</b>
11	62,63,640-643, 647-649,65	Personalaufwendungen	35.163	35.308	0,00
		620 000 00 Entg.f.geleist.Arbeitsz.Arbeitn.(Zulag.)	26.948	27.052	0,00
		640 000 00 AG-Anteil Sozialversich.Entgeltbereich	5.798	5.827	0,00
		647 011 00 Zukunftssicherung / Zusatzversorgung Entgeltbereich	2.417	2.429	0,00
12	644-646	Versorgungsaufwendungen	0	0	0,00
13	60,61, 67-69	Aufwendungen für Sach- und Dienstleistungen	70.490	15.470	0,00
		617 900 00 Andere sonst.Aufwend.f.bezogene Leistg.	55.000	0	0,00
		677 100 00 Aufw.Sachverst.,Rechtsanw.,Gerichtskost.	2.000	2.000	0,00
		681 000 00 Zeitung/Fachlit.d.Verwalt.u.ähnl.Eintr.	190	170	0,00
		683 300 00 Software-Pflege	13.000	13.000	0,00
		686 100 00 Aufwendungen für Öffentlichkeitsarbeit	300	300	0,00
14	66	Abschreibungen	0	164.580	0,00
		662 000 00 Abschr. Gebäude,Sachanl.,Infra.vermögen	0	70.600	0,00
		663 000 00 Abschr.auf techn. Anlagen und Maschinen	0	2.220	0,00
		664 200 00 Abschreibungen auf Betriebsausstattung	0	25.700	0,00
		664 500 00 Abschreibungen auf Geschäftsausstattung	0	10.050	0,00
		665 000 00 Abschreib.a.geringw.Wirtschaftsg.(GWG)	0	12.860	0,00
		669 098 00 Abschr. Konjunkturprogramm II	0	43.150	0,00

Doppischer Produktplan 2021	1	Stadt Langenselbold
Produktbereich	06	Kinder, Jugend- und Familienhilfe
Produktgruppe	0604	Tageseinrichtung für Kinder
Produkt	060401	Tageseinrichtungen und Tagespflege für Kinder
Kostenstelle	06040101	Tageseinrichtungen und Tagespflege für Kinder

**TEILERGEBNISHAUSHALT**  
- in EUR -

Nr.	Konten	Bezeichnung	Ansatz Haushaltsjahr 2021	Ansatz Haushaltsjahr 2020	Ergebnis Jahresabschluss 2019
15	71	Aufwendungen für Zuweisungen und Zuschüsse sowie besondere Finanzaufwendungen	25.000	1.736.150	0,00
		712 200 00 Zuweis.f.lfd. Zwecke an Gemeinden (GV)	25.000	25.000	0,00
		712 400 10 Zuschüsse kirchliche Kitas	0	600.000	0,00
		712 800 00 Zusch.lfd.Zwecke an übrige Bereiche	0	150	0,00
		712 801 00 Zuschuss Kita freie Träger	0	1.111.000	0,00
16	73	Steueraufwendungen einschließlich Aufwendungen aus gesetzlichen Umlageverpflichtungen	0	0	0,00
17	72	Transferaufwendungen	0	0	0,00
18	70, 74, 76	Sonstige ordentliche Aufwendungen	0	0	0,00
<b>19</b>		<b>Summe der ordentlichen Aufwendungen (Nr. 11 bis 18)</b>	<b>130.653</b>	<b>1.951.508</b>	<b>0,00</b>
<b>20</b>		<b>Verwaltungsergebnis (Nr. 10 ./ Nr. 19)</b>	<b>-130.653</b>	<b>-1.936.108</b>	<b>0,00</b>
21	56, 57,	Finanzerträge	0	0	0,00
22	77	Finanzaufwendungen	0	0	0,00
<b>23</b>		<b>Finanzergebnis (Nr. 21 ./ Nr. 22)</b>	<b>0</b>	<b>0</b>	<b>0,00</b>
<b>24</b>		<b>Ordentliches Ergebnis (Nr. 20 und Nr. 23)</b>	<b>-130.653</b>	<b>-1.936.108</b>	<b>0,00</b>
25	59	Außerordentliche Erträge	0	0	0,00
26	79	Außerordentliche Aufwendungen	0	0	0,00
<b>27</b>		<b>Außerordentliches Ergebnis (Nr. 25 ./ Nr. 26)</b>	<b>0</b>	<b>0</b>	<b>0,00</b>
<b>28</b>		<b>Jahresergebnis vor internen Leistungsbeziehungen (Nr. 24 und Nr. 27)</b>	<b>-130.653</b>	<b>-1.936.108</b>	<b>0,00</b>
29		Erlöse aus internen Leistungsbeziehungen	0	0	0,00
30		Kosten aus internen Leistungsbeziehungen	51.889	523.927	0,00
		970 790 00 Aufwendungen ILV	51.889	523.927	0,00
<b>31</b>		<b>Ergebnis der internen Leistungsbeziehungen (Nr. 29 ./ Nr. 30)</b>	<b>-51.889</b>	<b>-523.927</b>	<b>0,00</b>
<b>32</b>		<b>Jahresergebnis nach internen Leistungsbeziehungen (Nr. 28 und Nr. 31)</b>	<b>-182.542</b>	<b>-2.460.035</b>	<b>0,00</b>



Doppischer Produktplan 2021	1	Stadt Langenselbold
Produktbereich	06	Kinder, Jugend- und Familienhilfe
Produktgruppe	0604	Tageseinrichtung für Kinder
Produkt	060401	Tageseinrichtungen und Tagespflege für Kinder
Kostenstelle	06040101	Tageseinrichtungen und Tagespflege für Kinder

**TEILFINANZHAUSHALT**  
- in EUR -

Nr.	Bezeichnung	Ansatz Haushaltsj. 2021	Verpflicht.- ermächtig.	Ansatz Haushaltsj. 2020	Ergebnis Jahresabschl. . 2019	Gesamtaus- zahlungs- bedarf	davon bisher bereitgestellt	Erläuter. VE fällig 2022	VE fällig 2023	VE fällig 2024
<b>Einzahlungen aus Investitionstätigkeit</b>										
1	Einzahlungen aus Investitionszuweisungen, -zuschüssen sowie aus Investitionsbeiträgen	0	0	0	0	0	0	0	0	0
2	Einzahlungen aus Abgängen von Vermögensgegenständen des Sachanlagevermögens und des immateriellen Anlagevermögens	0	0	0	0	0	0	0	0	0
3	Einzahlungen aus Abgängen von Vermögensgegenständen des Finanzanlagevermögens	0	0	0	0	0	0	0	0	0
<b>Einzahlungen aus Finanzierungstätigkeit</b>										
4	Einzahlungen aus der Aufnahme von Krediten und wirtschaftlich vergleichbaren Vorgängen	0	0	0	0	0	0	0	0	0
<b>5</b>	<b>Summe Einzahlungen</b>	<b>0</b>	<b>0</b>	<b>0</b>	<b>0</b>	<b>0</b>	<b>0</b>	<b>0</b>	<b>0</b>	<b>0</b>
<b>Auszahlungen aus Investitionstätigkeit</b>										
6	Auszahlungen für Investitionen in das Sachanlagevermögen und immaterielle Anlagevermögen	800.000	0	0	0	800.000	0	0	0	0
	842 853 00 Auszahlungen für sonstige Baumaßnahmen	800.000	0	0	0	800.000	0	0	0	0
7	Auszahlungen für Investitionen in das Finanzanlagevermögen	0	0	0	0	0	0	0	0	0
8	(davon: Auszahlungen aus der Gewährung von Krediten)	0	0	0	0	0	0	0	0	0
<b>Auszahlungen aus Finanzierungstätigkeit</b>										
9	Auszahlungen aus der Tilgung von Krediten und wirtschaftlich vergleichbaren Vorgängen	0	0	0	0	0	0	0	0	0
<b>10</b>	<b>Summe Auszahlungen</b>	<b>800.000</b>	<b>0</b>	<b>0</b>	<b>0</b>	<b>800.000</b>	<b>0</b>	<b>0</b>	<b>0</b>	<b>0</b>
<b>11</b>	<b>Saldo (Einzahlungen ./ Auszahlungen)</b>	<b>-800.000</b>	<b>0</b>	<b>0</b>	<b>0</b>	<b>-800.000</b>	<b>0</b>	<b>0</b>	<b>0</b>	<b>0</b>

<b>Doppischer Produktplan 2021</b>
------------------------------------

### Produktbeschreibung

Produktbereich	06	Kinder-, Jugend- und Familienhilfe
Produktgruppe	0604	Tageseinrichtung für Kinder
Produkt	060401	Tageseinrichtungen und Tagespflege für Kinder
Kostenstelle	<b>06040102</b>	<b>Tageseinrichtungen und Tagespflege für Kinder - "Buchbergblick"</b>
Verantwortliche Organisationseinheit	40	Verena Lenz
Dezernat	1	Bürgermeister

### Kennzahl

**0,41**

Leistungsziel	Die Kennzahl sollte zukünftig den Wert von 0,40 nicht unterschreiten. Durch moderate und sozialverträgliche Anpassung der Benutzungsgebühren sollte mittelfristig ein Wert von 0,55 angestrebt werden.
Kategorie	Pflichtaufgabe
Beschreibung	Familienergänzende Betreuung, Pflege, Erziehung und Bildung von Kindern
Allgemeine Ziele	Pädagogische Betreuung, Pflege, Erziehung und Bildung von Kindern (ohne Hortbetreuung) als Ergänzung des familiären Umfeldes
Leistungsauftrag	Förderung der familienergänzenden Betreuung, Pflege, Erziehung und Bildung von Kindern bis zur Einschulung in unterschiedlichen Angebotsformen in eigenen Einrichtungen

Doppischer Produktplan 2021      1                      Stadt Langenselbold  
Produktbereich                      06                      Kinder, Jugend- und Familienhilfe  
Produktgruppe                      0604                      Tageseinrichtung für Kinder  
Produkt                                  060401                      Tageseinrichtungen und Tagespflege für Kinder  
Kostenstelle                          06040102                      Kindertagesstätte "Buchbergblick"

**TEILERGEBNISHAUSHALT**  
- in EUR -

Nr.	Konten	Bezeichnung	Ansatz Haushaltsjahr 2021	Ansatz Haushaltsjahr 2020	Ergebnis Jahresabschluss 2019
1	50	Privatrechtliche Leistungsentgelte	0	0	0,00
2	51	Öffentlich-rechtliche Leistungsentgelte	66.000	68.000	0,00
		511 000 00 Öffentlich-rechtliche Benutzungsgebühren	36.000	36.000	0,00
		511 001 00 Getränkepauschale	30.000	32.000	0,00
3	548-549	Kostenersatzleistungen und -erstattungen	0	0	0,00
4	52	Bestandsveränderungen und aktivierte Eigenleistungen	0	0	0,00
5	55	Steuern und steuerähnliche Erträge einschließlich Erträge aus gesetzlichen Umlagen	0	0	0,00
6	547	Erträge aus Transferleistungen	0	0	0,00
7	540-543	Erträge aus Zuweisungen und Zuschüssen für laufende Zwecke und allgemeine Umlagen	300.000	355.000	0,00
		540 109 00 Sonst.allgem.Finanzzuweisungen Land	300.000	355.000	0,00
8	546	Erträge aus der Auflösung von Sonderposten aus Investitionszuweisungen, -zuschüssen und Investitionsbeiträgen	12.850	0	0,00
		546 098 00 Konjunkturprogramm II	12.850	0	0,00
9	53	Sonstige ordentliche Erträge	100	100	0,00
		539 900 00 Andere sonstige betriebliche Erträge	100	100	0,00
<b>10</b>		<b>Summe der ordentlichen Erträge (Nr. 1 bis 9)</b>	<b>378.950</b>	<b>423.100</b>	<b>0,00</b>
11	62,63,640-643, 647-649,65	Personalaufwendungen	775.811	761.480	0,00
		620 000 00 Entg.f.geleist.Arbeitsz.Arbeitn.(Zulag.)	594.509	581.861	0,00
		640 000 00 AG-Anteil Sozialversich.Entgeltbereich	124.770	122.909	0,00
		642 000 00 Beitr. Berufsgenoss.,Unfallversicherung	2.500	2.500	0,00
		647 011 00 Zukunftssicherung / Zusatzversorgung Entgeltbereich	50.232	50.560	0,00
		649 100 00 Beihilfen Entgeltbereich	3.800	3.650	0,00
12	644-646	Versorgungsaufwendungen	0	0	0,00
13	60,61, 67-69	Aufwendungen für Sach- und Dienstleistungen	100.350	124.700	0,00
		601 000 00 Büromat.,Drucksachen d.Verwalt.u.ä.Einr.	500	500	0,00
		605 100 00 Aufwendungen für Strom	4.000	4.000	0,00
		605 200 00 Aufwendungen für Gas	3.800	3.800	0,00
		605 600 00 Aufwendungen für Wasser	3.100	3.000	0,00
		606 100 00 Materialaufw. Gebäude u.Außenanlagen	3.000	3.000	0,00
		606 300 00 Materialaufw. Einricht.u.Ausstattungen	2.250	2.250	0,00
		606 900 00 So.Materialaufw.f.Reparatur/Instandhalt.	3.000	3.000	0,00

Doppischer Produktplan 2021	1	Stadt Langenselbold
Produktbereich	06	Kinder, Jugend- und Familienhilfe
Produktgruppe	0604	Tageseinrichtung für Kinder
Produkt	060401	Tageseinrichtungen und Tagespflege für Kinder
Kostenstelle	06040102	Kindertagesstätte "Buchbergblick"

**TEILERGEBNISHAUSHALT**  
- in EUR -

Nr.	Konten	Bezeichnung	Ansatz Haushaltsjahr 2021	Ansatz Haushaltsjahr 2020	Ergebnis Jahresabschluss 2019
		607 000 00 Aufw.f.Berufskl.,Arb.schutzmittel u.ä.	200	150	0,00
		608 100 00 Aufwendungen für Reinigungsmittel	1.500	1.000	0,00
		608 900 00 Übriger sonstiger Materialaufwand	500	500	0,00
		610 002 00 Verpflegungskosten	18.000	17.000	0,00
		610 009 00 Beschäftigungsmaterial	4.500	4.500	0,00
		613 300 00 Aufw.f.Arbeitskr. ohne Vertrag	500	500	0,00
		616 100 00 Fremdst.Gebäude/Außenanl.(Bauunterh.)	35.000	63.000	0,00
		616 600 00 Fremdstandhaltung Wartungskosten	1.000	1.000	0,00
		617 100 00 Aufwendungen für Fremdstensorgung	3.200	3.200	0,00
		617 300 00 Fremdreinigung	4.000	2.000	0,00
		617 900 00 Andere sonst.Aufwend.f.bezogene Leistg.	4.850	4.850	0,00
		670 000 00 Mieten, Pachten, Erbbauzinsen	500	600	0,00
		681 000 00 Zeitung/Fachlit.d.Verwalt.u.ähnl.Einr.	150	150	0,00
		683 200 00 Telefonkosten	600	700	0,00
		685 000 00 Aufwendungen für Reisekosten	800	800	0,00
		688 000 00 Aufwendungen für Fort- u. Weiterbildung	2.300	2.300	0,00
		690 000 00 Beiträge gebäudebezogene Versicherungen	600	600	0,00
		690 900 00 Beiträge für sonstige Versicherungen	2.500	2.300	0,00
14	66	Abschreibungen	40.720	0	0,00
		662 000 00 Abschr. Gebäude,Sachanl.,Infra.vermögen	13.500	0	0,00
		663 000 00 Abschr.auf techn. Anlagen und Maschinen	650	0	0,00
		664 200 00 Abschreibungen auf Betriebsausstattung	4.060	0	0,00
		664 500 00 Abschreibungen auf Geschäftsausstattung	370	0	0,00
		665 000 00 Abschreib.a.geringw.Wirtschaftsg.(GWG)	4.580	0	0,00
		669 098 00 Abschr. Konjunkturprogramm II	17.560	0	0,00
15	71	Aufwendungen für Zuweisungen und Zuschüsse sowie besondere Finanzaufwendungen	0	0	0,00
16	73	Steueraufwendungen einschließlich Aufwendungen aus gesetzlichen Umlageverpflichtungen	0	0	0,00
17	72	Transferaufwendungen	0	0	0,00
18	70, 74, 76	Sonstige ordentliche Aufwendungen	0	0	0,00
<b>19</b>		<b>Summe der ordentlichen Aufwendungen (Nr. 11 bis 18)</b>	<b>916.881</b>	<b>886.180</b>	<b>0,00</b>
<b>20</b>		<b>Verwaltungsergebnis (Nr. 10 ./i. Nr. 19)</b>	<b>-537.931</b>	<b>-463.080</b>	<b>0,00</b>

Doppischer Produktplan 2021	1	Stadt Langenselbold
Produktbereich	06	Kinder, Jugend- und Familienhilfe
Produktgruppe	0604	Tageseinrichtung für Kinder
Produkt	060401	Tageseinrichtungen und Tagespflege für Kinder
Kostenstelle	06040102	Kindertagesstätte "Buchbergblick"

**TEILERGEBNISHAUSHALT**  
- in EUR -

Nr.	Konten	Bezeichnung	Ansatz Haushaltsjahr 2021	Ansatz Haushaltsjahr 2020	Ergebnis Jahresabschluss 2019
21	56, 57,	Finanzerträge	0	0	0,00
22	77	Finanzaufwendungen	0	0	0,00
<b>23</b>		<b>Finanzergebnis (Nr. 21 ./ Nr. 22)</b>	<b>0</b>	<b>0</b>	<b>0,00</b>
<b>24</b>		<b>Ordentliches Ergebnis (Nr. 20 und Nr. 23)</b>	<b>-537.931</b>	<b>-463.080</b>	<b>0,00</b>
25	59	Außerordentliche Erträge	0	0	0,00
26	79	Außerordentliche Aufwendungen	0	0	0,00
<b>27</b>		<b>Außerordentliches Ergebnis (Nr. 25 ./ Nr. 26)</b>	<b>0</b>	<b>0</b>	<b>0,00</b>
<b>28</b>		<b>Jahresergebnis vor internen Leistungsbeziehungen (Nr. 24 und Nr. 27)</b>	<b>-537.931</b>	<b>-463.080</b>	<b>0,00</b>
29		Erlöse aus internen Leistungsbeziehungen	0	0	0,00
30		Kosten aus internen Leistungsbeziehungen	64.489	0	0,00
		970 790 00 Aufwendungen ILV	64.489	0	0,00
<b>31</b>		<b>Ergebnis der internen Leistungsbeziehungen (Nr. 29 ./ Nr. 30)</b>	<b>-64.489</b>	<b>0</b>	<b>0,00</b>
<b>32</b>		<b>Jahresergebnis nach internen Leistungsbeziehungen (Nr. 28 und Nr. 31)</b>	<b>-602.420</b>	<b>-463.080</b>	<b>0,00</b>

Doppischer Produktplan 2021	1	Stadt Langenselbold
Produktbereich	06	Kinder, Jugend- und Familienhilfe
Produktgruppe	0604	Tageseinrichtung für Kinder
Produkt	060401	Tageseinrichtungen und Tagespflege für Kinder
Kostenstelle	06040102	Kindertagesstätte "Buchbergblick"

**TEILFINANZHAUSHALT**  
- in EUR -

Nr.	Bezeichnung	Ansatz Haushaltsj. 2021	Verpflicht.- ermächtigt.	Ansatz Haushaltsj. 2020	Ergebnis Jahresabschl. . 2019	Gesamtaus- zahlungs- bedarf	davon bisher bereitgestellt	Erläuter. VE fällig 2022	VE fällig 2023	VE fällig 2024
<b>Einzahlungen aus Investitionstätigkeit</b>										
1	Einzahlungen aus Investitionszuweisungen, -zuschüssen sowie aus Investitionsbeiträgen	0	0	0	0	0	0	0	0	0
2	Einzahlungen aus Abgängen von Vermögensgegenständen des Sachanlagevermögens und des immateriellen Anlagevermögens	0	0	0	0	0	0	0	0	0
3	Einzahlungen aus Abgängen von Vermögensgegenständen des Finanzanlagevermögens	0	0	0	0	0	0	0	0	0
<b>Einzahlungen aus Finanzierungstätigkeit</b>										
4	Einzahlungen aus der Aufnahme von Krediten und wirtschaftlich vergleichbaren Vorgängen	0	0	0	0	0	0	0	0	0
<b>5</b>	<b>Summe Einzahlungen</b>	<b>0</b>	<b>0</b>	<b>0</b>	<b>0</b>	<b>0</b>	<b>0</b>	<b>0</b>	<b>0</b>	<b>0</b>
<b>Auszahlungen aus Investitionstätigkeit</b>										
6	Auszahlungen für Investitionen in das Sachanlagevermögen und immaterielle Anlagevermögen	23.450	0	19.100	12.444	19.100	19.100	0	0	0
	843 831 00 Ausz. Erwerb VG über 1000 Euro o.USt.	20.000	0	13.100	1.727	13.100	13.100	0	0	0
	843 832 00 Ausz. Erwerb VG unter 1000 Euro o.USt.	3.450	0	6.000	10.717	6.000	6.000	0	0	0
7	Auszahlungen für Investitionen in das Finanzanlagevermögen	0	0	0	0	0	0	0	0	0
8	(davon: Auszahlungen aus der Gewährung von Krediten)	0	0	0	0	0	0	0	0	0
<b>Auszahlungen aus Finanzierungstätigkeit</b>										
9	Auszahlungen aus der Tilgung von Krediten und wirtschaftlich vergleichbaren Vorgängen	0	0	0	0	0	0	0	0	0
<b>10</b>	<b>Summe Auszahlungen</b>	<b>23.450</b>	<b>0</b>	<b>19.100</b>	<b>12.444</b>	<b>19.100</b>	<b>19.100</b>	<b>0</b>	<b>0</b>	<b>0</b>
<b>11</b>	<b>Saldo (Einzahlungen ./. Auszahlungen)</b>	<b>-23.450</b>	<b>0</b>	<b>-19.100</b>	<b>-12.444</b>	<b>-19.100</b>	<b>-19.100</b>	<b>0</b>	<b>0</b>	<b>0</b>

<b>Doppischer Produktplan 2021</b>
------------------------------------

### Produktbeschreibung

Produktbereich	06	Kinder-, Jugend- und Familienhilfe
Produktgruppe	0604	Tageseinrichtung für Kinder
Produkt	060401	Tageseinrichtungen und Tagespflege für Kinder
Kostenstelle	<b>06040103</b>	<b>Tageseinrichtungen und Tagespflege für Kinder - "Rödelberg"</b>
Verantwortliche Organisationseinheit	40	Verena Lenz
Dezernat	1	Bürgermeister

### Kennzahl

**0,40**

Leistungsziel	Die Kennzahl sollte zukünftig den Wert von 0,40 nicht unterschreiten. Durch moderate und sozialverträgliche Anpassung der Benutzungsgebühren sollte mittelfristig ein Wert von 0,55 angestrebt werden.
Kategorie	Pflichtaufgabe / Freiwillige Aufgabe
Beschreibung	Familienergänzende Betreuung, Pflege, Erziehung und Bildung von Kindern
Allgemeine Ziele	Pädagogische Betreuung, Pflege, Erziehung und Bildung von Kindern (ohne Hortbetreuung) als Ergänzung des familiären Umfeldes
Leistungsauftrag	Förderung der familienergänzenden Betreuung, Pflege, Erziehung und Bildung von Kindern bis zur Einschulung in unterschiedlichen Angebotsformen in eigenen Einrichtungen

Doppischer Produktplan 2021	1	Stadt Langenselbold
Produktbereich	06	Kinder, Jugend- und Familienhilfe
Produktgruppe	0604	Tageseinrichtung für Kinder
Produkt	060401	Tageseinrichtungen und Tagespflege für Kinder
Kostenstelle	06040103	Kindertagesstätte "Rödelberg"

**TEILERGEBNISHAUSHALT**  
- in EUR -

Nr.	Konten	Bezeichnung	Ansatz Haushaltsjahr 2021	Ansatz Haushaltsjahr 2020	Ergebnis Jahresabschluss 2019
1	50	Privatrechtliche Leistungsentgelte	0	0	0,00
2	51	Öffentlich-rechtliche Leistungsentgelte	100.000	145.000	0,00
		511 000 00 Öffentlich-rechtliche Benutzungsgebühren	50.000	90.000	0,00
		511 001 00 Getränkepauschale	50.000	55.000	0,00
3	548-549	Kostenersatzleistungen und -erstattungen	0	0	0,00
4	52	Bestandsveränderungen und aktivierte Eigenleistungen	0	0	0,00
5	55	Steuern und steuerähnliche Erträge einschließlich Erträge aus gesetzlichen Umlagen	0	0	0,00
6	547	Erträge aus Transferleistungen	0	0	0,00
7	540-543	Erträge aus Zuweisungen und Zuschüssen für laufende Zwecke und allgemeine Umlagen	417.400	456.000	0,00
		540 109 00 Sonst.allgem.Finanzzuweisungen Land	380.000	420.000	0,00
		542 200 00 Zuweis.f.lfd.Zwecke v.Gemeinden(GV)	37.400	36.000	0,00
8	546	Erträge aus der Auflösung von Sonderposten aus Investitionszuweisungen, -zuschüssen und Investitionsbeiträgen	16.700	0	0,00
		546 098 00 Konjunkturprogramm II	13.600	0	0,00
		546 100 00 Ertr.Aufl.SoPo Inv.zusch.ni.öff.Bereich	3.100	0	0,00
9	53	Sonstige ordentliche Erträge	199	100	0,00
		530 000 00 Nebenerlöse a.Vermietung u.Verpachtung	99	0	0,00
		539 900 00 Andere sonstige betriebliche Erträge	100	100	0,00
<b>10</b>		<b>Summe der ordentlichen Erträge (Nr. 1 bis 9)</b>	<b>534.299</b>	<b>601.100</b>	<b>0,00</b>
11	62,63,640-643, 647-649,65	Personalaufwendungen	1.167.832	1.121.306	0,00
		620 000 00 Entg.f.geleist.Arbeitsz.Arbeitn.(Zulag.)	895.924	857.207	0,00
		640 000 00 AG-Anteil Sozialversch.Entgeltbereich	184.211	182.432	0,00
		642 000 00 Beitr. Berufsgenoss.,Unfallversicherung	3.200	3.200	0,00
		647 011 00 Zukunftssicherung / Zusatzversorgung Entgeltbereich	80.797	74.767	0,00
		649 100 00 Beihilfen Entgeltbereich	3.700	3.700	0,00
12	644-646	Versorgungsaufwendungen	0	0	0,00
13	60,61, 67-69	Aufwendungen für Sach- und Dienstleistungen	117.200	90.500	0,00
		601 000 00 Büromat.,Drucksachen d.Verwalt.u.ä.Einr.	500	500	0,00
		605 100 00 Aufwendungen für Strom	5.300	5.300	0,00
		605 200 00 Aufwendungen für Gas	5.500	5.000	0,00
		605 600 00 Aufwendungen für Wasser	4.200	4.500	0,00



Doppischer Produktplan 2021	1	Stadt Langenselbold
Produktbereich	06	Kinder, Jugend- und Familienhilfe
Produktgruppe	0604	Tageseinrichtung für Kinder
Produkt	060401	Tageseinrichtungen und Tagespflege für Kinder
Kostenstelle	06040103	Kindertagesstätte "Rödelberg"

**TEILERGEBNISHAUSHALT  
- in EUR -**

Nr.	Konten	Bezeichnung	Ansatz Haushaltsjahr 2021	Ansatz Haushaltsjahr 2020	Ergebnis Jahresabschluss 2019
		606 100 00 Materialaufw. Gebäude u.Außenanlagen	3.000	3.000	0,00
		606 300 00 Materialaufw. Einricht.u.Ausstattungen	3.150	3.150	0,00
		606 900 00 So.Materialaufw.f.Reparatur/Instandhalt.	3.000	3.000	0,00
		607 000 00 Aufw.f.Berufskl.,Arb.schutzmittel u.ä.	300	250	0,00
		608 100 00 Aufwendungen für Reinigungsmittel	3.500	3.500	0,00
		608 900 00 Übriger sonstiger Materialaufwand	500	500	0,00
		610 002 00 Verpflegungskosten	27.000	27.000	0,00
		610 009 00 Beschäftigungsmaterial	6.300	6.300	0,00
		613 300 00 Aufw.f.Arbeitskr. ohne Vertrag	500	500	0,00
		616 100 00 Fremdst.Gebäude/Außenanl.(Bauunterh.)	30.000	8.000	0,00
		616 600 00 Fremdstandhaltung Wartungskosten	1.500	1.000	0,00
		617 100 00 Aufwendungen für Fremdensorgung	3.500	3.200	0,00
		617 300 00 Fremdreinigung	5.000	2.000	0,00
		617 900 00 Andere sonst.Aufwend.f.bezogene Leistg.	4.450	4.450	0,00
		670 000 00 Mieten, Pachten, Erbbauzinsen	500	600	0,00
		681 000 00 Zeitung/Fachlit.d.Verwalt.u.ähnl.Eintr.	150	150	0,00
		683 200 00 Telefonkosten	700	700	0,00
		685 000 00 Aufwendungen für Reisekosten	800	800	0,00
		688 000 00 Aufwendungen für Fort- u. Weiterbildung	4.000	3.400	0,00
		690 000 00 Beiträge gebäudebezogene Versicherungen	650	600	0,00
		690 900 00 Beiträge für sonstige Versicherungen	3.200	3.100	0,00
14	66	Abschreibungen	48.680	0	0,00
		662 000 00 Abschr. Gebäude,Sachanl.,Infra.vermögen	7.830	0	0,00
		663 000 00 Abschr.auf techn. Anlagen und Maschinen	710	0	0,00
		664 200 00 Abschreibungen auf Betriebsausstattung	9.800	0	0,00
		664 500 00 Abschreibungen auf Geschäftsausstattung	760	0	0,00
		665 000 00 Abschreib.a.geringw.Wirtschaftsg.(GWG)	4.910	0	0,00
		669 098 00 Abschr. Konjunkturprogramm II	24.670	0	0,00
15	71	Aufwendungen für Zuweisungen und Zuschüsse sowie besondere Finanzaufwendungen	0	0	0,00
16	73	Steueraufwendungen einschließlich Aufwendungen aus gesetzlichen Umlageverpflichtungen	0	0	0,00
17	72	Transferaufwendungen	0	0	0,00

Doppischer Produktplan 2021	1	Stadt Langenselbold
Produktbereich	06	Kinder, Jugend- und Familienhilfe
Produktgruppe	0604	Tageseinrichtung für Kinder
Produkt	060401	Tageseinrichtungen und Tagespflege für Kinder
Kostenstelle	06040103	Kindertagesstätte "Rödelberg"

**TEILERGEBNISHAUSHALT**  
- in EUR -

Nr.	Konten	Bezeichnung	Ansatz Haushaltsjahr 2021	Ansatz Haushaltsjahr 2020	Ergebnis Jahresabschluss 2019
18	70, 74, 76	Sonstige ordentliche Aufwendungen	0	0	0,00
<b>19</b>		<b>Summe der ordentlichen Aufwendungen (Nr. 11 bis 18)</b>	<b>1.333.712</b>	<b>1.211.806</b>	<b>0,00</b>
<b>20</b>		<b>Verwaltungsergebnis (Nr. 10 ./i. Nr. 19)</b>	<b>-799.413</b>	<b>-610.706</b>	<b>0,00</b>
21	56, 57,	Finanzerträge	0	0	0,00
22	77	Finanzaufwendungen	0	0	0,00
<b>23</b>		<b>Finanzergebnis (Nr. 21 ./i. Nr. 22)</b>	<b>0</b>	<b>0</b>	<b>0,00</b>
<b>24</b>		<b>Ordentliches Ergebnis (Nr. 20 und Nr. 23)</b>	<b>-799.413</b>	<b>-610.706</b>	<b>0,00</b>
25	59	Außerordentliche Erträge	0	0	0,00
26	79	Außerordentliche Aufwendungen	0	0	0,00
<b>27</b>		<b>Außerordentliches Ergebnis (Nr. 25 ./i. Nr. 26)</b>	<b>0</b>	<b>0</b>	<b>0,00</b>
<b>28</b>		<b>Jahresergebnis vor internen Leistungsbeziehungen (Nr. 24 und Nr. 27)</b>	<b>-799.413</b>	<b>-610.706</b>	<b>0,00</b>
29		Erlöse aus internen Leistungsbeziehungen	0	0	0,00
30		Kosten aus internen Leistungsbeziehungen	109.308	0	0,00
		970 790 00 Aufwendungen ILV	109.308	0	0,00
<b>31</b>		<b>Ergebnis der internen Leistungsbeziehungen (Nr. 29 ./i. Nr. 30)</b>	<b>-109.308</b>	<b>0</b>	<b>0,00</b>
<b>32</b>		<b>Jahresergebnis nach internen Leistungsbeziehungen (Nr. 28 und Nr. 31)</b>	<b>-908.721</b>	<b>-610.706</b>	<b>0,00</b>

Doppischer Produktplan 2021	1	Stadt Langenselbold
Produktbereich	06	Kinder, Jugend- und Familienhilfe
Produktgruppe	0604	Tageseinrichtung für Kinder
Produkt	060401	Tageseinrichtungen und Tagespflege für Kinder
Kostenstelle	06040103	Kindertagesstätte "Rödelberg"

**TEILFINANZHAUSHALT**  
- in EUR -

Nr.	Bezeichnung	Ansatz Haushaltsj. 2021	Verpflicht.- ermächtigt.	Ansatz Haushaltsj. 2020	Ergebnis Jahresabschl. . 2019	Gesamtaus- zahlungs- bedarf	davon bisher bereitgestellt	Erläuter. VE fällig 2022	VE fällig 2023	VE fällig 2024
<b>Einzahlungen aus Investitionstätigkeit</b>										
1	Einzahlungen aus Investitionszuweisungen, -zuschüssen sowie aus Investitionsbeiträgen	0	0	0	0	0	0	0	0	0
2	Einzahlungen aus Abgängen von Vermögensgegenständen des Sachanlagevermögens und des immateriellen Anlagevermögens	0	0	0	0	0	0	0	0	0
3	Einzahlungen aus Abgängen von Vermögensgegenständen des Finanzanlagevermögens	0	0	0	0	0	0	0	0	0
<b>Einzahlungen aus Finanzierungstätigkeit</b>										
4	Einzahlungen aus der Aufnahme von Krediten und wirtschaftlich vergleichbaren Vorgängen	0	0	0	0	0	0	0	0	0
<b>5</b>	<b>Summe Einzahlungen</b>	<b>0</b>	<b>0</b>	<b>0</b>	<b>0</b>	<b>0</b>	<b>0</b>	<b>0</b>	<b>0</b>	<b>0</b>
<b>Auszahlungen aus Investitionstätigkeit</b>										
6	Auszahlungen für Investitionen in das Sachanlagevermögen und immaterielle Anlagevermögen	24.000	0	17.500	25.271	17.500	17.500	0	0	0
	843 831 00 Ausz. Erwerb VG über 1000 Euro o.USt.	22.500	0	9.000	19.334	9.000	9.000	0	0	0
	843 832 00 Ausz. Erwerb VG unter 1000 Euro o.USt.	1.500	0	8.500	5.937	8.500	8.500	0	0	0
7	Auszahlungen für Investitionen in das Finanzanlagevermögen	0	0	0	0	0	0	0	0	0
8	(davon: Auszahlungen aus der Gewährung von Krediten)	0	0	0	0	0	0	0	0	0
<b>Auszahlungen aus Finanzierungstätigkeit</b>										
9	Auszahlungen aus der Tilgung von Krediten und wirtschaftlich vergleichbaren Vorgängen	0	0	0	0	0	0	0	0	0
<b>10</b>	<b>Summe Auszahlungen</b>	<b>24.000</b>	<b>0</b>	<b>17.500</b>	<b>25.271</b>	<b>17.500</b>	<b>17.500</b>	<b>0</b>	<b>0</b>	<b>0</b>
<b>11</b>	<b>Saldo (Einzahlungen ./I. Auszahlungen)</b>	<b>-24.000</b>	<b>0</b>	<b>-17.500</b>	<b>-25.271</b>	<b>-17.500</b>	<b>-17.500</b>	<b>0</b>	<b>0</b>	<b>0</b>

<b>Doppischer Produktplan 2021</b>
------------------------------------

### Produktbeschreibung

Produktbereich	06	Kinder-, Jugend- und Familienhilfe
Produktgruppe	0604	Tageseinrichtung für Kinder
Produkt	060401	Tageseinrichtungen und Tagespflege für Kinder
Kostenstelle	<b>06040104</b>	<b>Tageseinrichtungen und Tagespflege für Kinder - "Pusteblume"</b>
Verantwortliche Organisationseinheit	40	Verena Lenz
Dezernat	1	Bürgermeister

### Kennzahl

**0,37**

Leistungsziel	Die Kennzahl sollte zukünftig den Wert von 0,35 nicht unterschreiten. Durch moderate und sozialverträgliche Anpassung der Benutzungsgebühren sollte mittelfristig ein Wert von 0,50 angestrebt werden.
Kategorie	Pflichtaufgabe / Freiwillige Aufgabe
Beschreibung	Familienergänzende Betreuung, Pflege, Erziehung und Bildung von Kindern
Allgemeine Ziele	Pädagogische Betreuung, Pflege, Erziehung und Bildung von Kindern (mit Hortbetreuung) als Ergänzung des familiären Umfeldes
Leistungsauftrag	Förderung der familienergänzenden Betreuung, Pflege, Erziehung und Bildung von Kindern bis zum Ende der Grundschulzeit in unterschiedlichen Angebotsformen in eigenen Einrichtungen

Doppischer Produktplan 2021      1                      Stadt Langenselbold  
Produktbereich                      06                      Kinder, Jugend- und Familienhilfe  
Produktgruppe                      0604                      Tageseinrichtung für Kinder  
Produkt                                  060401                      Tageseinrichtungen und Tagespflege für Kinder  
Kostenstelle                         06040104                      Kindertagesstätte "Pusteblume"

**TEILERGEBNISHAUSHALT**  
- in EUR -

Nr.	Konten	Bezeichnung	Ansatz Haushaltsjahr 2021	Ansatz Haushaltsjahr 2020	Ergebnis Jahresabschluss 2019
1	50	Privatrechtliche Leistungsentgelte	0	0	0,00
2	51	Öffentlich-rechtliche Leistungsentgelte	107.000	115.000	0,00
		511 000 00 Öffentlich-rechtliche Benutzungsgebühren	75.000	80.000	0,00
		511 001 00 Getränkepauschale	32.000	35.000	0,00
3	548-549	Kostenersatzleistungen und -erstattungen	0	0	0,00
4	52	Bestandsveränderungen und aktivierte Eigenleistungen	0	0	0,00
5	55	Steuern und steuerähnliche Erträge einschließlich Erträge aus gesetzlichen Umlagen	0	0	0,00
6	547	Erträge aus Transferleistungen	0	0	0,00
7	540-543	Erträge aus Zuweisungen und Zuschüssen für laufende Zwecke und allgemeine Umlagen	197.400	234.000	0,00
		540 109 00 Sonst.allgem.Finanzzuweisungen Land	160.000	180.000	0,00
		542 200 00 Zuweis.f.lfd.Zwecke v.Gemeinden(GV)	37.400	54.000	0,00
8	546	Erträge aus der Auflösung von Sonderposten aus Investitionszuweisungen, -zuschüssen und Investitionsbeiträgen	0	0	0,00
9	53	Sonstige ordentliche Erträge	166	100	0,00
		530 000 00 Nebenerlöse a.Vermietung u.Verpachtung	66	0	0,00
		539 900 00 Andere sonstige betriebliche Erträge	100	100	0,00
<b>10</b>		<b>Summe der ordentlichen Erträge (Nr. 1 bis 9)</b>	<b>304.566</b>	<b>349.100</b>	<b>0,00</b>
11	62,63,640-643, 647-649,65	Personalaufwendungen	705.382	696.828	0,00
		620 000 00 Entg.f.geleist.Arbeitsz.Arbeitn.(Zulag.)	538.927	532.596	0,00
		640 000 00 AG-Anteil Sozialversich.Entgeltbereich	114.611	112.565	0,00
		642 000 00 Beitr. Berufsgenoss.,Unfallversicherung	2.600	2.600	0,00
		647 011 00 Zukunftssicherung / Zusatzversorgung Entgeltbereich	45.344	45.417	0,00
		649 100 00 Beihilfen Entgeltbereich	3.900	3.650	0,00
12	644-646	Versorgungsaufwendungen	0	0	0,00
13	60,61, 67-69	Aufwendungen für Sach- und Dienstleistungen	93.250	90.650	0,00
		601 000 00 Büromat.,Drucksachen d.Verwalt.u.ä.Einr.	500	500	0,00
		605 100 00 Aufwendungen für Strom	4.200	4.200	0,00
		605 200 00 Aufwendungen für Gas	9.000	9.000	0,00
		605 600 00 Aufwendungen für Wasser	3.000	3.000	0,00
		606 100 00 Materialaufw. Gebäude u.Außenanlagen	3.000	3.000	0,00
		606 300 00 Materialaufw. Einricht.u.Ausstattungen	2.000	2.000	0,00

Doppischer Produktplan 2021	1	Stadt Langenselbold
Produktbereich	06	Kinder, Jugend- und Familienhilfe
Produktgruppe	0604	Tageseinrichtung für Kinder
Produkt	060401	Tageseinrichtungen und Tagespflege für Kinder
Kostenstelle	06040104	Kindertagesstätte "Pusteblyume"

**TEILERGEBNISHAUSHALT**  
- in EUR -

Nr.	Konten	Bezeichnung	Ansatz Haushaltsjahr 2021	Ansatz Haushaltsjahr 2020	Ergebnis Jahresabschluss 2019
		606 900 00 So.Materialaufw.f.Reparatur/Instandhalt.	3.000	3.000	0,00
		607 000 00 Aufw.f.Berufskl.,Arb.schutzmittel u.ä.	250	200	0,00
		608 100 00 Aufwendungen für Reinigungsmittel	2.000	2.000	0,00
		608 900 00 Übriger sonstiger Materialaufwand	500	500	0,00
		610 002 00 Verpflegungskosten	16.000	16.000	0,00
		610 009 00 Beschäftigungsmaterial	3.600	3.600	0,00
		613 300 00 Aufw.f.Arbeitskr. ohne Vertrag	500	500	0,00
		616 100 00 Fremdst.Gebäude/Außenanl.(Bauunterh.)	25.000	25.000	0,00
		616 600 00 Fremdstandhaltung Wartungskosten	3.500	3.000	0,00
		617 100 00 Aufwendungen für Fremdstensorgung	2.100	2.100	0,00
		617 300 00 Fremdreinigung	4.000	2.000	0,00
		617 900 00 Andere sonst.Aufwend.f.bezogene Leistg.	4.400	4.200	0,00
		670 000 00 Mieten, Pachten, Erbbauzinsen	500	600	0,00
		681 000 00 Zeitung/Fachlit.d.Verwalt.u.ähnl.Eintr.	150	150	0,00
		683 200 00 Telefonkosten	650	700	0,00
		685 000 00 Aufwendungen für Reisekosten	800	800	0,00
		688 000 00 Aufwendungen für Fort- u. Weiterbildung	2.200	2.200	0,00
		690 000 00 Beiträge gebäudebezogene Versicherungen	700	700	0,00
		690 900 00 Beiträge für sonstige Versicherungen	1.700	1.700	0,00
14	66	Abschreibungen	29.450	0	0,00
		662 000 00 Abschr. Gebäude,Sachanl.,Infra.vermögen	24.800	0	0,00
		663 000 00 Abschr.auf techn. Anlagen und Maschinen	650	0	0,00
		664 200 00 Abschreibungen auf Betriebsausstattung	1.740	0	0,00
		664 500 00 Abschreibungen auf Geschäftsausstattung	880	0	0,00
		665 000 00 Abschreib.a.geringw.Wirtschaftsg.(GWG)	1.380	0	0,00
15	71	Aufwendungen für Zuweisungen und Zuschüsse sowie besondere Finanzaufwendungen	0	0	0,00
16	73	Steueraufwendungen einschließlich Aufwendungen aus gesetzlichen Umlageverpflichtungen	0	0	0,00
17	72	Transferaufwendungen	0	0	0,00
18	70, 74, 76	Sonstige ordentliche Aufwendungen	0	0	0,00
<b>19</b>		<b>Summe der ordentlichen Aufwendungen (Nr. 11 bis 18)</b>	<b>828.082</b>	<b>787.478</b>	<b>0,00</b>
<b>20</b>		<b>Verwaltungsergebnis (Nr. 10 ./i. Nr. 19)</b>	<b>-523.516</b>	<b>-438.378</b>	<b>0,00</b>

Doppischer Produktplan 2021	1	Stadt Langenselbold
Produktbereich	06	Kinder, Jugend- und Familienhilfe
Produktgruppe	0604	Tageseinrichtung für Kinder
Produkt	060401	Tageseinrichtungen und Tagespflege für Kinder
Kostenstelle	06040104	Kindertagesstätte "Pusteblume"

**TEILERGEBNISHAUSHALT**  
- in EUR -

Nr.	Konten	Bezeichnung	Ansatz Haushaltsjahr 2021	Ansatz Haushaltsjahr 2020	Ergebnis Jahresabschluss 2019
21	56, 57,	Finanzerträge	0	0	0,00
22	77	Finanzaufwendungen	0	0	0,00
<b>23</b>		<b>Finanzergebnis (Nr. 21 ./ Nr. 22)</b>	<b>0</b>	<b>0</b>	<b>0,00</b>
<b>24</b>		<b>Ordentliches Ergebnis (Nr. 20 und Nr. 23)</b>	<b>-523.516</b>	<b>-438.378</b>	<b>0,00</b>
25	59	Außerordentliche Erträge	0	0	0,00
26	79	Außerordentliche Aufwendungen	0	0	0,00
<b>27</b>		<b>Außerordentliches Ergebnis (Nr. 25 ./ Nr. 26)</b>	<b>0</b>	<b>0</b>	<b>0,00</b>
<b>28</b>		<b>Jahresergebnis vor internen Leistungsbeziehungen (Nr. 24 und Nr. 27)</b>	<b>-523.516</b>	<b>-438.378</b>	<b>0,00</b>
29		Erlöse aus internen Leistungsbeziehungen	0	0	0,00
30		Kosten aus internen Leistungsbeziehungen	77.041	0	0,00
		970 790 00 Aufwendungen ILV	77.041	0	0,00
<b>31</b>		<b>Ergebnis der internen Leistungsbeziehungen (Nr. 29 ./ Nr. 30)</b>	<b>-77.041</b>	<b>0</b>	<b>0,00</b>
<b>32</b>		<b>Jahresergebnis nach internen Leistungsbeziehungen (Nr. 28 und Nr. 31)</b>	<b>-600.557</b>	<b>-438.378</b>	<b>0,00</b>

Doppischer Produktplan 2021	1	Stadt Langenselbold
Produktbereich	06	Kinder, Jugend- und Familienhilfe
Produktgruppe	0604	Tageseinrichtung für Kinder
Produkt	060401	Tageseinrichtungen und Tagespflege für Kinder
Kostenstelle	06040104	Kindertagesstätte "Pusteblyume"

**TEILFINANZHAUSHALT**  
- in EUR -

Nr.	Bezeichnung	Ansatz Haushaltsj. 2021	Verpflicht.- ermächtigt.	Ansatz Haushaltsj. 2020	Ergebnis Jahresabschl. . 2019	Gesamtaus- zahlungs- bedarf	davon bisher bereitgestellt	Erläuter. VE fällig 2022	VE fällig 2023	VE fällig 2024
<b>Einzahlungen aus Investitionstätigkeit</b>										
1	Einzahlungen aus Investitionszuweisungen, -zuschüssen sowie aus Investitionsbeiträgen	0	0	0	0	0	0	0	0	0
2	Einzahlungen aus Abgängen von Vermögensgegenständen des Sachanlagevermögens und des immateriellen Anlagevermögens	0	0	0	0	0	0	0	0	0
3	Einzahlungen aus Abgängen von Vermögensgegenständen des Finanzanlagevermögens	0	0	0	0	0	0	0	0	0
<b>Einzahlungen aus Finanzierungstätigkeit</b>										
4	Einzahlungen aus der Aufnahme von Krediten und wirtschaftlich vergleichbaren Vorgängen	0	0	0	0	0	0	0	0	0
<b>5</b>	<b>Summe Einzahlungen</b>	<b>0</b>	<b>0</b>	<b>0</b>	<b>0</b>	<b>0</b>	<b>0</b>	<b>0</b>	<b>0</b>	<b>0</b>
<b>Auszahlungen aus Investitionstätigkeit</b>										
6	Auszahlungen für Investitionen in das Sachanlagevermögen und immaterielle Anlagevermögen	5.000	0	15.000	5.768	15.000	15.000	0	0	0
	843 831 00 Ausz. Erwerb VG über 1000 Euro o.USt.	3.000	0	10.000	4.477	10.000	10.000	0	0	0
	843 832 00 Ausz. Erwerb VG unter 1000 Euro o.USt.	2.000	0	5.000	1.291	5.000	5.000	0	0	0
7	Auszahlungen für Investitionen in das Finanzanlagevermögen	0	0	0	0	0	0	0	0	0
8	(davon: Auszahlungen aus der Gewährung von Krediten)	0	0	0	0	0	0	0	0	0
<b>Auszahlungen aus Finanzierungstätigkeit</b>										
9	Auszahlungen aus der Tilgung von Krediten und wirtschaftlich vergleichbaren Vorgängen	0	0	0	0	0	0	0	0	0
<b>10</b>	<b>Summe Auszahlungen</b>	<b>5.000</b>	<b>0</b>	<b>15.000</b>	<b>5.768</b>	<b>15.000</b>	<b>15.000</b>	<b>0</b>	<b>0</b>	<b>0</b>
<b>11</b>	<b>Saldo (Einzahlungen ./. Auszahlungen)</b>	<b>-5.000</b>	<b>0</b>	<b>-15.000</b>	<b>-5.768</b>	<b>-15.000</b>	<b>-15.000</b>	<b>0</b>	<b>0</b>	<b>0</b>



**Doppischer Produktplan 2021**

**Produktbeschreibung**

Produktbereich	06	Kinder-, Jugend- und Familienhilfe
Produktgruppe	0604	Tageseinrichtung für Kinder
Produkt	060401	Tageseinrichtungen und Tagespflege für Kinder
Kostenstelle	<b>06040105</b>	<b>Tageseinrichtungen und Tagespflege für Kinder - "Uferstraße"</b>
Verantwortliche Organisationseinheit	40	Verena Lenz
Dezernat	1	Bürgermeister

**Kennzahl 0,33**

**Leistungsziel** Die Kennzahl sollte zukünftig den Wert von 0,35 nicht unterschreiten. Durch moderate und sozialverträgliche Anpassung der Benutzungsgebühren sollte mittelfristig ein Wert von 0,45 angestrebt werden.

**Kategorie** Freiwillige Aufgabe

**Beschreibung** Familienergänzende Betreuung, Pflege, Erziehung und Bildung von Kindern

**Allgemeine Ziele** Pädagogische Betreuung, Pflege, Erziehung und Bildung von Kindern (nur Hortbetreuung) als Ergänzung des familiären Umfeldes

**Leistungsauftrag** Förderung der familienergänzenden Betreuung, Pflege, Erziehung und Bildung von Kindern der 1. bis 4. Grundschulklassen in unterschiedlichen Angebotsformen in eigenen Einrichtungen

Doppischer Produktplan 2021      1                      Stadt Langenselbold  
Produktbereich                      06                      Kinder, Jugend- und Familienhilfe  
Produktgruppe                      0604                      Tageseinrichtung für Kinder  
Produkt                                  060401                      Tageseinrichtungen und Tagespflege für Kinder  
Kostenstelle                          06040105                      Kinderhort "Uferstraße"

**TEILERGEBNISHAUSHALT**  
- in EUR -

Nr.	Konten	Bezeichnung	Ansatz Haushaltsjahr 2021	Ansatz Haushaltsjahr 2020	Ergebnis Jahresabschluss 2019
1	50	Privatrechtliche Leistungsentgelte	0	0	0,00
2	51	Öffentlich-rechtliche Leistungsentgelte	215.000	240.000	0,00
		511 000 00 Öffentlich-rechtliche Benutzungsgebühren	170.000	190.000	0,00
		511 001 00 Getränkepauschale	45.000	50.000	0,00
3	548-549	Kostensersatzleistungen und -erstattungen	0	0	0,00
4	52	Bestandsveränderungen und aktivierte Eigenleistungen	0	0	0,00
5	55	Steuern und steuerähnliche Erträge einschließlich Erträge aus gesetzlichen Umlagen	0	0	0,00
6	547	Erträge aus Transferleistungen	0	0	0,00
7	540-543	Erträge aus Zuweisungen und Zuschüssen für laufende Zwecke und allgemeine Umlagen	17.000	17.000	0,00
		540 109 00 Sonst.allgem.Finanzzuweisungen Land	17.000	17.000	0,00
8	546	Erträge aus der Auflösung von Sonderposten aus Investitionszuweisungen, -zuschüssen und Investitionsbeiträgen	900	0	0,00
		546 100 00 Ertr.Aufl.SoPo Inv.zusch.ni.öff.Bereich	900	0	0,00
9	53	Sonstige ordentliche Erträge	100	100	0,00
		539 900 00 Andere sonstige betriebliche Erträge	100	100	0,00
<b>10</b>		<b>Summe der ordentlichen Erträge (Nr. 1 bis 9)</b>	<b>233.000</b>	<b>257.100</b>	<b>0,00</b>
11	62,63,640-643, 647-649,65	Personalaufwendungen	613.094	612.062	0,00
		620 000 00 Entg.f.geleist.Arbeitsz.Arbeitn.(Zulag.)	469.792	468.401	0,00
		640 000 00 AG-Anteil Sozialversich.Entgeltbereich	99.823	99.095	0,00
		642 000 00 Beitr. Berufsgenoss.,Unfallversicherung	2.200	2.200	0,00
		647 011 00 Zukunftssicherung / Zusatzversorgung Entgeltbereich	39.229	40.466	0,00
		649 100 00 Beihilfen Entgeltbereich	2.050	1.900	0,00
12	644-646	Versorgungsaufwendungen	0	0	0,00
13	60,61, 67-69	Aufwendungen für Sach- und Dienstleistungen	70.550	70.450	0,00
		601 000 00 Büromat.,Drucksachen d.Verwalt.u.ä.Einr.	500	500	0,00
		605 100 00 Aufwendungen für Strom	4.500	4.500	0,00
		605 400 00 Aufwendugnen für Heizöl	5.000	0	0,00
		605 600 00 Aufwendungen für Wasser	700	700	0,00
		606 100 00 Materialaufw. Gebäude u.Außenanlagen	3.000	3.000	0,00
		606 300 00 Materialaufw. Einricht.u.Ausstattungen	2.250	2.250	0,00
		606 900 00 So.Materialaufw.f.Reparatur/Instandhalt.	3.000	3.000	0,00

Doppischer Produktplan 2021	1	Stadt Langenselbold
Produktbereich	06	Kinder, Jugend- und Familienhilfe
Produktgruppe	0604	Tageseinrichtung für Kinder
Produkt	060401	Tageseinrichtungen und Tagespflege für Kinder
Kostenstelle	06040105	Kinderhort "Uferstraße"

**TEILERGEBNISHAUSHALT**  
- in EUR -

Nr.	Konten	Bezeichnung	Ansatz Haushaltsjahr 2021	Ansatz Haushaltsjahr 2020	Ergebnis Jahresabschluss 2019
		607 000 00 Aufw.f.Berufskl.,Arb.schutzmittel u.ä.	200	150	0,00
		608 100 00 Aufwendungen für Reinigungsmittel	3.000	3.000	0,00
		608 900 00 Übriger sonstiger Materialaufwand	500	500	0,00
		610 002 00 Verpflegungskosten	19.000	19.000	0,00
		610 009 00 Beschäftigungsmaterial	4.500	4.500	0,00
		613 300 00 Aufw.f.Arbeitskr. ohne Vertrag	500	500	0,00
		616 100 00 Fremdst.Gebäude/Außenanl.(Bauunterh.)	5.000	10.000	0,00
		616 600 00 Fremdstandhaltung Wartungskosten	2.000	2.000	0,00
		617 100 00 Aufwendungen für Fremdstensorgung	1.500	1.500	0,00
		617 300 00 Fremdreinigung	5.000	2.000	0,00
		617 900 00 Andere sonst.Aufwend.f.bezogene Leistg.	3.500	4.250	0,00
		670 000 00 Mieten, Pachten, Erbbauzinsen	500	600	0,00
		681 000 00 Zeitung/Fachlit.d.Verwalt.u.ähnl.Eintr.	150	150	0,00
		683 200 00 Telefonkosten	750	750	0,00
		685 000 00 Aufwendungen für Reisekosten	800	800	0,00
		688 000 00 Aufwendungen für Fort- u. Weiterbildung	2.300	4.100	0,00
		690 000 00 Beiträge gebäudebezogene Versicherungen	600	900	0,00
		690 900 00 Beiträge für sonstige Versicherungen	1.800	1.800	0,00
14	66	Abschreibungen	14.720	0	0,00
		662 000 00 Abschr. Gebäude,Sachanl.,Infra.vermögen	6.200	0	0,00
		663 000 00 Abschr.auf techn. Anlagen und Maschinen	870	0	0,00
		664 200 00 Abschreibungen auf Betriebsausstattung	3.420	0	0,00
		664 500 00 Abschreibungen auf Geschäftsausstattung	2.230	0	0,00
		665 000 00 Abschreib.a.geringw.Wirtschaftsg.(GWG)	2.000	0	0,00
15	71	Aufwendungen für Zuweisungen und Zuschüsse sowie besondere Finanzaufwendungen	0	0	0,00
16	73	Steueraufwendungen einschließlich Aufwendungen aus gesetzlichen Umlageverpflichtungen	0	0	0,00
17	72	Transferaufwendungen	0	0	0,00
18	70, 74, 76	Sonstige ordentliche Aufwendungen	0	0	0,00
<b>19</b>		<b>Summe der ordentlichen Aufwendungen (Nr. 11 bis 18)</b>	<b>698.364</b>	<b>682.512</b>	<b>0,00</b>
<b>20</b>		<b>Verwaltungsergebnis (Nr. 10 ./i. Nr. 19)</b>	<b>-465.364</b>	<b>-425.412</b>	<b>0,00</b>
21	56, 57,	Finanzerträge	0	0	0,00

Doppischer Produktplan 2021	1	Stadt Langenselbold
Produktbereich	06	Kinder, Jugend- und Familienhilfe
Produktgruppe	0604	Tageseinrichtung für Kinder
Produkt	060401	Tageseinrichtungen und Tagespflege für Kinder
Kostenstelle	06040105	Kinderhort "Uferstraße"

**TEILERGEBNISHAUSHALT**  
- in EUR -

Nr.	Konten	Bezeichnung	Ansatz Haushaltsjahr 2021	Ansatz Haushaltsjahr 2020	Ergebnis Jahresabschluss 2019
22	77	Finanzaufwendungen	0	0	0,00
<b>23</b>		<b>Finanzergebnis (Nr. 21 ./ Nr. 22)</b>	<b>0</b>	<b>0</b>	<b>0,00</b>
<b>24</b>		<b>Ordentliches Ergebnis (Nr. 20 und Nr. 23)</b>	<b>-465.364</b>	<b>-425.412</b>	<b>0,00</b>
25	59	Außerordentliche Erträge	0	0	0,00
26	79	Außerordentliche Aufwendungen	0	0	0,00
<b>27</b>		<b>Außerordentliches Ergebnis (Nr. 25 ./ Nr. 26)</b>	<b>0</b>	<b>0</b>	<b>0,00</b>
<b>28</b>		<b>Jahresergebnis vor internen Leistungsbeziehungen (Nr. 24 und Nr. 27)</b>	<b>-465.364</b>	<b>-425.412</b>	<b>0,00</b>
29		Erlöse aus internen Leistungsbeziehungen	0	0	0,00
30		Kosten aus internen Leistungsbeziehungen	54.652	0	0,00
		970 790 00 Aufwendungen ILV	54.652	0	0,00
<b>31</b>		<b>Ergebnis der internen Leistungsbeziehungen (Nr. 29 ./ Nr. 30)</b>	<b>-54.652</b>	<b>0</b>	<b>0,00</b>
<b>32</b>		<b>Jahresergebnis nach internen Leistungsbeziehungen (Nr. 28 und Nr. 31)</b>	<b>-520.016</b>	<b>-425.412</b>	<b>0,00</b>

Doppischer Produktplan 2021	1	Stadt Langenselbold
Produktbereich	06	Kinder, Jugend- und Familienhilfe
Produktgruppe	0604	Tageseinrichtung für Kinder
Produkt	060401	Tageseinrichtungen und Tagespflege für Kinder
Kostenstelle	06040105	Kinderhort "Uferstraße"

**TEILFINANZHAUSHALT**  
- in EUR -

Nr.	Bezeichnung	Ansatz Haushaltsj. 2021	Verpflicht.- ermächtigt.	Ansatz Haushaltsj. 2020	Ergebnis Jahresabschl. . 2019	Gesamtaus- zahlungs- bedarf	davon bisher bereitgestellt	Erläuter. VE fällig 2022	VE fällig 2023	VE fällig 2024
<b>Einzahlungen aus Investitionstätigkeit</b>										
1	Einzahlungen aus Investitionszuweisungen, -zuschüssen sowie aus Investitionsbeiträgen	230.000	0	36.000	0	36.000	36.000	0	0	0
	820 810 00 Einz.Invest.zuweis.v.Bund	230.000	0	36.000	0	36.000	36.000	0	0	0
2	Einzahlungen aus Abgängen von Vermögensgegenständen des Sachanlagevermögens und des immateriellen Anlagevermögens	0	0	0	0	0	0	0	0	0
3	Einzahlungen aus Abgängen von Vermögensgegenständen des Finanzanlagevermögens	0	0	0	0	0	0	0	0	0
<b>Einzahlungen aus Finanzierungstätigkeit</b>										
4	Einzahlungen aus der Aufnahme von Krediten und wirtschaftlich vergleichbaren Vorgängen	0	0	0	0	0	0	0	0	0
<b>5</b>	<b>Summe Einzahlungen</b>	<b>230.000</b>	<b>0</b>	<b>36.000</b>	<b>0</b>	<b>36.000</b>	<b>36.000</b>	<b>0</b>	<b>0</b>	<b>0</b>
<b>Auszahlungen aus Investitionstätigkeit</b>										
6	Auszahlungen für Investitionen in das Sachanlagevermögen und immaterielle Anlagevermögen	252.900	0	397.800	6.971	397.800	397.800	0	0	0
	842 853 00 Auszahlungen für sonstige Baumaßnahmen	250.000	0	390.000	0	390.000	390.000	0	0	0
	843 831 00 Ausz. Erwerb VG über 1000 Euro o.USt.	2.000	0	7.000	3.437	7.000	7.000	0	0	0
	843 832 00 Ausz. Erwerb VG unter 1000 Euro o.USt.	900	0	800	3.534	800	800	0	0	0
7	Auszahlungen für Investitionen in das Finanzanlagevermögen	0	0	0	0	0	0	0	0	0
8	(davon: Auszahlungen aus der Gewährung von Krediten)	0	0	0	0	0	0	0	0	0
<b>Auszahlungen aus Finanzierungstätigkeit</b>										
9	Auszahlungen aus der Tilgung von Krediten und wirtschaftlich vergleichbaren Vorgängen	0	0	0	0	0	0	0	0	0
<b>10</b>	<b>Summe Auszahlungen</b>	<b>252.900</b>	<b>0</b>	<b>397.800</b>	<b>6.971</b>	<b>397.800</b>	<b>397.800</b>	<b>0</b>	<b>0</b>	<b>0</b>
<b>11</b>	<b>Saldo (Einzahlungen ./ Auszahlungen)</b>	<b>-22.900</b>	<b>0</b>	<b>-361.800</b>	<b>-6.971</b>	<b>-361.800</b>	<b>-361.800</b>	<b>0</b>	<b>0</b>	<b>0</b>

<b>Doppischer Produktplan 2021</b>
------------------------------------

### Produktbeschreibung

Produktbereich	06	Kinder-, Jugend- und Familienhilfe
Produktgruppe	0604	Tageseinrichtung für Kinder
Produkt	060401	Tageseinrichtungen und Tagespflege für Kinder
Kostenstelle	<b>06040106</b>	<b>Tageseinrichtungen und Tagespflege für Kinder - "Löwenzahn"</b>
Verantwortliche Organisationseinheit	40	Verena Lenz
Dezernat	1	Bürgermeister

### Kennzahl **0,34**

**Leistungsziel** Die Kennzahl sollte zukünftig den Wert von 0,35 nicht unterschreiten. Durch moderate und sozialverträgliche Anpassung der Benutzungsgebühren sollte mittelfristig ein Wert von 0,50 angestrebt werden.

**Kategorie** Pflichtaufgabe

**Beschreibung** Familienergänzende Betreuung, Pflege, Erziehung und Bildung von Kindern

**Allgemeine Ziele** Pädagogische Betreuung, Pflege, Erziehung und Bildung von Kindern unter 3 Jahren (ohne Hortbetreuung) als Ergänzung des familiären Umfeldes

**Leistungsauftrag** Förderung der familienergänzenden Betreuung, Pflege, Erziehung und Bildung von Kindern unter 3 Jahren (Krippe) in unterschiedlichen Angebotsformen in eigenen Einrichtungen und von Dritten

Doppischer Produktplan 2021	1	Stadt Langenselbold
Produktbereich	06	Kinder, Jugend- und Familienhilfe
Produktgruppe	0604	Tageseinrichtung für Kinder
Produkt	060401	Tageseinrichtungen und Tagespflege für Kinder
Kostenstelle	06040106	Krippenhaus "Löwenzahn"

**TEILERGEBNISHAUSHALT**  
- in EUR -

Nr.	Konten	Bezeichnung	Ansatz Haushaltsjahr 2021	Ansatz Haushaltsjahr 2020	Ergebnis Jahresabschluss 2019
1	50	Privatrechtliche Leistungsentgelte	0	0	0,00
2	51	Öffentlich-rechtliche Leistungsentgelte	110.000	111.000	0,00
		511 000 00 Öffentlich-rechtliche Benutzungsgebühren	90.000	90.000	0,00
		511 001 00 Getränkepauschale	20.000	21.000	0,00
3	548-549	Kostensersatzleistungen und -erstattungen	0	0	0,00
4	52	Bestandsveränderungen und aktivierte Eigenleistungen	0	0	0,00
5	55	Steuern und steuerähnliche Erträge einschließlich Erträge aus gesetzlichen Umlagen	0	0	0,00
6	547	Erträge aus Transferleistungen	0	0	0,00
7	540-543	Erträge aus Zuweisungen und Zuschüssen für laufende Zwecke und allgemeine Umlagen	180.000	225.000	0,00
		540 109 00 Sonst.allgem.Finanzzuweisungen Land	180.000	225.000	0,00
8	546	Erträge aus der Auflösung von Sonderposten aus Investitionszuweisungen, -zuschüssen und Investitionsbeiträgen	11.250	0	0,00
		546 000 00 Ertr.Aufl.SoPo Inv.zuweis.öff.Bereich	10.650	0	0,00
		546 100 00 Ertr.Aufl.SoPo Inv.zusch.ni.öff.Bereich	600	0	0,00
9	53	Sonstige ordentliche Erträge	181	100	0,00
		530 000 00 Nebenerlöse a.Vermietung u.Verpachtung	81	0	0,00
		539 900 00 Andere sonstige betriebliche Erträge	100	100	0,00
<b>10</b>		<b>Summe der ordentlichen Erträge (Nr. 1 bis 9)</b>	<b>301.431</b>	<b>336.100</b>	<b>0,00</b>
11	62,63,640-643, 647-649,65	Personalaufwendungen	786.081	737.887	0,00
		620 000 00 Entg.f.geleist.Arbeitsz.Arbeitn.(Zulag.)	599.992	567.449	0,00
		640 000 00 AG-Anteil Sozialversich.Entgeltbereich	127.779	120.445	0,00
		642 000 00 Beitr. Berufsgenoss.,Unfallversicherung	2.200	2.200	0,00
		647 011 00 Zukunftssicherung / Zusatzversorgung Entgeltbereich	51.960	44.763	0,00
		649 100 00 Beihilfen Entgeltbereich	4.150	3.030	0,00
12	644-646	Versorgungsaufwendungen	0	0	0,00
13	60,61, 67-69	Aufwendungen für Sach- und Dienstleistungen	69.850	67.000	0,00
		601 000 00 Büromat.,Drucksachen d.Verwalt.u.ä.Einr.	500	500	0,00
		605 100 00 Aufwendungen für Strom	10.000	10.000	0,00
		605 200 00 Aufwendungen für Gas	2.900	3.000	0,00
		605 600 00 Aufwendungen für Wasser	2.400	1.800	0,00
		606 100 00 Materialaufw. Gebäude u.Außenanlagen	3.000	3.000	0,00

Doppischer Produktplan 2021	1	Stadt Langenselbold
Produktbereich	06	Kinder, Jugend- und Familienhilfe
Produktgruppe	0604	Tageseinrichtung für Kinder
Produkt	060401	Tageseinrichtungen und Tagespflege für Kinder
Kostenstelle	06040106	Krippenhaus "Löwenzahn"

**TEILERGEBNISHAUSHALT**  
- in EUR -

Nr.	Konten	Bezeichnung	Ansatz Haushaltsjahr 2021	Ansatz Haushaltsjahr 2020	Ergebnis Jahresabschluss 2019
		606 300 00 Materialaufw. Einricht.u.Ausstattungen	1.800	1.800	0,00
		606 900 00 So.Materialaufw.f.Reparatur/Instandhalt.	3.000	3.000	0,00
		607 000 00 Aufw.f.Berufskl.,Arb.schutzmittel u.ä.	350	300	0,00
		608 100 00 Aufwendungen für Reinigungsmittel	2.000	2.000	0,00
		608 900 00 Übriger sonstiger Materialaufwand	500	500	0,00
		610 002 00 Verpflegungskosten	9.500	9.500	0,00
		610 009 00 Beschäftigungsmaterial	3.600	3.600	0,00
		616 100 00 Fremdst.Gebäude/Außenanl.(Bauunterh.)	8.000	8.000	0,00
		616 600 00 Fremdstandhaltung Wartungskosten	3.500	3.000	0,00
		617 100 00 Aufwendungen für Fremdstensorgung	3.500	3.500	0,00
		617 300 00 Fremdreinigung	4.000	2.000	0,00
		617 900 00 Andere sonst.Aufwend.f.bezogene Leistg.	5.500	5.550	0,00
		670 000 00 Mieten, Pachten, Erbbauzinsen	500	600	0,00
		681 000 00 Zeitung/Fachlit.d.Verwalt.u.ähnl.Eintr.	150	150	0,00
		683 200 00 Telefonkosten	700	700	0,00
		685 000 00 Aufwendungen für Reisekosten	800	800	0,00
		688 000 00 Aufwendungen für Fort- u. Weiterbildung	1.900	1.900	0,00
		690 000 00 Beiträge gebäudebezogene Versicherungen	850	800	0,00
		690 900 00 Beiträge für sonstige Versicherungen	900	1.000	0,00
14	66	Abschreibungen	41.990	11.350	0,00
		662 000 00 Abschr. Gebäude,Sachanl.,Infra.vermögen	27.610	11.350	0,00
		663 000 00 Abschr.auf techn. Anlagen und Maschinen	540	0	0,00
		664 200 00 Abschreibungen auf Betriebsausstattung	7.170	0	0,00
		664 500 00 Abschreibungen auf Geschäftsausstattung	6.200	0	0,00
		665 000 00 Abschreib.a.geringw.Wirtschaftsg.(GWG)	470	0	0,00
15	71	Aufwendungen für Zuweisungen und Zuschüsse sowie besondere Finanzaufwendungen	0	0	0,00
16	73	Steueraufwendungen einschließlich Aufwendungen aus gesetzlichen Umlageverpflichtungen	0	0	0,00
17	72	Transferaufwendungen	0	0	0,00
18	70, 74, 76	Sonstige ordentliche Aufwendungen	0	0	0,00
<b>19</b>		<b>Summe der ordentlichen Aufwendungen (Nr. 11 bis 18)</b>	<b>897.921</b>	<b>816.237</b>	<b>0,00</b>
<b>20</b>		<b>Verwaltungsergebnis (Nr. 10 ./i. Nr. 19)</b>	<b>-596.490</b>	<b>-480.137</b>	<b>0,00</b>



Doppischer Produktplan 2021	1	Stadt Langenselbold
Produktbereich	06	Kinder, Jugend- und Familienhilfe
Produktgruppe	0604	Tageseinrichtung für Kinder
Produkt	060401	Tageseinrichtungen und Tagespflege für Kinder
Kostenstelle	06040106	Krippenhaus "Löwenzahn"

**TEILERGEBNISHAUSHALT**  
- in EUR -

Nr.	Konten	Bezeichnung	Ansatz Haushaltsjahr 2021	Ansatz Haushaltsjahr 2020	Ergebnis Jahresabschluss 2019
21	56, 57,	Finanzerträge	0	0	0,00
22	77	Finanzaufwendungen	0	0	0,00
<b>23</b>		<b>Finanzergebnis (Nr. 21 ./ Nr. 22)</b>	<b>0</b>	<b>0</b>	<b>0,00</b>
<b>24</b>		<b>Ordentliches Ergebnis (Nr. 20 und Nr. 23)</b>	<b>-596.490</b>	<b>-480.137</b>	<b>0,00</b>
25	59	Außerordentliche Erträge	0	0	0,00
26	79	Außerordentliche Aufwendungen	0	0	0,00
<b>27</b>		<b>Außerordentliches Ergebnis (Nr. 25 ./ Nr. 26)</b>	<b>0</b>	<b>0</b>	<b>0,00</b>
<b>28</b>		<b>Jahresergebnis vor internen Leistungsbeziehungen (Nr. 24 und Nr. 27)</b>	<b>-596.490</b>	<b>-480.137</b>	<b>0,00</b>
29		Erlöse aus internen Leistungsbeziehungen	0	0	0,00
30		Kosten aus internen Leistungsbeziehungen	52.648	0	0,00
		970 790 00 Aufwendungen ILV	52.648	0	0,00
<b>31</b>		<b>Ergebnis der internen Leistungsbeziehungen (Nr. 29 ./ Nr. 30)</b>	<b>-52.648</b>	<b>0</b>	<b>0,00</b>
<b>32</b>		<b>Jahresergebnis nach internen Leistungsbeziehungen (Nr. 28 und Nr. 31)</b>	<b>-649.138</b>	<b>-480.137</b>	<b>0,00</b>

Doppischer Produktplan 2021	1	Stadt Langenselbold
Produktbereich	06	Kinder, Jugend- und Familienhilfe
Produktgruppe	0604	Tageseinrichtung für Kinder
Produkt	060401	Tageseinrichtungen und Tagespflege für Kinder
Kostenstelle	06040106	Krippenhaus "Löwenzahn"

**TEILFINANZHAUSHALT**  
- in EUR -

Nr.	Bezeichnung	Ansatz Haushaltsj. 2021	Verpflicht.- ermächtigt.	Ansatz Haushaltsj. 2020	Ergebnis Jahresabschl. . 2019	Gesamtaus- zahlungs- bedarf	davon bisher bereitgestellt	Erläuter. VE fällig 2022	VE fällig 2023	VE fällig 2024
<b>Einzahlungen aus Investitionstätigkeit</b>										
1	Einzahlungen aus Investitionszuweisungen, -zuschüssen sowie aus Investitionsbeiträgen	0	0	0	0	0	0	0	0	0
2	Einzahlungen aus Abgängen von Vermögensgegenständen des Sachanlagevermögens und des immateriellen Anlagevermögens	0	0	0	0	0	0	0	0	0
3	Einzahlungen aus Abgängen von Vermögensgegenständen des Finanzanlagevermögens	0	0	0	0	0	0	0	0	0
<b>Einzahlungen aus Finanzierungstätigkeit</b>										
4	Einzahlungen aus der Aufnahme von Krediten und wirtschaftlich vergleichbaren Vorgängen	0	0	0	0	0	0	0	0	0
<b>5</b>	<b>Summe Einzahlungen</b>	<b>0</b>	<b>0</b>	<b>0</b>	<b>0</b>	<b>0</b>	<b>0</b>	<b>0</b>	<b>0</b>	<b>0</b>
<b>Auszahlungen aus Investitionstätigkeit</b>										
6	Auszahlungen für Investitionen in das Sachanlagevermögen und immaterielle Anlagevermögen	2.500	0	2.500	300	2.500	2.500	0	0	0
	843 831 00 Ausz. Erwerb VG über 1000 Euro o.USt.	1.500	0	2.000	0	2.000	2.000	0	0	0
	843 832 00 Ausz. Erwerb VG unter 1000 Euro o.USt.	1.000	0	500	300	500	500	0	0	0
7	Auszahlungen für Investitionen in das Finanzanlagevermögen	0	0	0	0	0	0	0	0	0
8	(davon: Auszahlungen aus der Gewährung von Krediten)	0	0	0	0	0	0	0	0	0
<b>Auszahlungen aus Finanzierungstätigkeit</b>										
9	Auszahlungen aus der Tilgung von Krediten und wirtschaftlich vergleichbaren Vorgängen	0	0	0	0	0	0	0	0	0
<b>10</b>	<b>Summe Auszahlungen</b>	<b>2.500</b>	<b>0</b>	<b>2.500</b>	<b>300</b>	<b>2.500</b>	<b>2.500</b>	<b>0</b>	<b>0</b>	<b>0</b>
<b>11</b>	<b>Saldo (Einzahlungen ./I. Auszahlungen)</b>	<b>-2.500</b>	<b>0</b>	<b>-2.500</b>	<b>-300</b>	<b>-2.500</b>	<b>-2.500</b>	<b>0</b>	<b>0</b>	<b>0</b>

<b>Doppischer Produktplan 2021</b>
------------------------------------

**Produktbeschreibung**

Produktbereich	06	Kinder-, Jugend- und Familienhilfe
Produktgruppe	0604	Tageseinrichtung für Kinder
Produkt	060401	Tageseinrichtungen und Tagespflege für Kinder
Kostenstelle	<b>06040107</b>	<b>Tageseinrichtungen und Tagespflege für Kinder - "Externe Träger"</b>
Verantwortliche Organisationseinheit	40	Verena Lenz
Dezernat	1	Bürgermeister

**Kennzahl**

-

Leistungsziel Die Erträge werden im Zuge der Betriebskostenabrechnung des jeweiligen Trägers direkt mit den Aufwendungen verrechnet. Eine Kennzahl ist aufgrund der unterschiedlichen Deckungsgrade nicht darstellbar.

Kategorie Pflichtaufgabe

Beschreibung Familienergänzende Betreuung, Pflege, Erziehung und Bildung von Kindern

Allgemeine Ziele Pädagogische Betreuung, Pflege, Erziehung und Bildung von Kindern (ohne Hortbetreuung) als Ergänzung des familiären Umfeldes durch externer Träger

Leistungsauftrag Förderung der familienergänzenden Betreuung, Pflege, Erziehung und Bildung von Kindern bis zur Einschulung in unterschiedlichen Angebotsformen durch externe Träger

Doppischer Produktplan 2021      1                      Stadt Langenselbold  
Produktbereich                      06                      Kinder, Jugend- und Familienhilfe  
Produktgruppe                      0604                      Tageseinrichtung für Kinder  
Produkt                                  060401                      Tageseinrichtungen und Tagespflege für Kinder  
Kostenstelle                        06040107                      Kindertagesstätten in externer Trägerschaft

**TEILERGEBNISHAUSHALT**  
- in EUR -

Nr.	Konten	Bezeichnung	Ansatz Haushaltsjahr 2021	Ansatz Haushaltsjahr 2020	Ergebnis Jahresabschluss 2019
1	50	Privatrechtliche Leistungsentgelte	0	0	0,00
2	51	Öffentlich-rechtliche Leistungsentgelte	0	0	0,00
3	548-549	Kostensersatzleistungen und -erstattungen	0	0	0,00
4	52	Bestandsveränderungen und aktivierte Eigenleistungen	0	0	0,00
5	55	Steuern und steuerähnliche Erträge einschließlich Erträge aus gesetzlichen Umlagen	0	0	0,00
6	547	Erträge aus Transferleistungen	0	0	0,00
7	540-543	Erträge aus Zuweisungen und Zuschüssen für laufende Zwecke und allgemeine Umlagen	0	0	0,00
8	546	Erträge aus der Auflösung von Sonderposten aus Investitionszuweisungen, -zuschüssen und Investitionsbeiträgen	24.850	0	0,00
		546 100 00 Ertr.Aufl.SoPo Inv.zusch.ni.öff.Bereich	24.850	0	0,00
9	53	Sonstige ordentliche Erträge	137	0	0,00
		530 000 00 Nebenerlöse a.Vermietung u.Verpachtung	137	0	0,00
<b>10</b>		<b>Summe der ordentlichen Erträge (Nr. 1 bis 9)</b>	<b>24.987</b>	<b>0</b>	<b>0,00</b>
11	62,63,640-643, 647-649,65	Personalaufwendungen	0	0	0,00
12	644-646	Versorgungsaufwendungen	0	0	0,00
13	60,61, 67-69	Aufwendungen für Sach- und Dienstleistungen	3.000	0	0,00
		690 000 00 Beiträge gebäudebezogene Versicherungen	3.000	0	0,00
14	66	Abschreibungen	115.030	0	0,00
		662 000 00 Abschr. Gebäude,Sachanl.,Infra.vermögen	60.220	0	0,00
		663 000 00 Abschr.auf techn. Anlagen und Maschinen	13.310	0	0,00
		664 200 00 Abschreibungen auf Betriebsausstattung	15.220	0	0,00
		664 500 00 Abschreibungen auf Geschäftsausstattung	1.120	0	0,00
		665 000 00 Abschreib.a.geringw.Wirtschaftsg.(GWG)	25.160	0	0,00
15	71	Aufwendungen für Zuweisungen und Zuschüsse sowie besondere Finanzaufwendungen	1.821.000	0	0,00
		712 400 10 Zuschüsse kirchliche Kitas	660.000	0	0,00
		712 801 00 Zuschuss Kita freie Träger	1.161.000	0	0,00
16	73	Steueraufwendungen einschließlich Aufwendungen aus gesetzlichen Umlageverpflichtungen	0	0	0,00
17	72	Transferaufwendungen	0	0	0,00
18	70, 74, 76	Sonstige ordentliche Aufwendungen	0	0	0,00
<b>19</b>		<b>Summe der ordentlichen Aufwendungen (Nr. 11 bis 18)</b>	<b>1.939.030</b>	<b>0</b>	<b>0,00</b>
<b>20</b>		<b>Verwaltungsergebnis (Nr. 10 ./i. Nr. 19)</b>	<b>-1.914.043</b>	<b>0</b>	<b>0,00</b>

Doppischer Produktplan 2021	1	Stadt Langenselbold
Produktbereich	06	Kinder, Jugend- und Familienhilfe
Produktgruppe	0604	Tageseinrichtung für Kinder
Produkt	060401	Tageseinrichtungen und Tagespflege für Kinder
Kostenstelle	06040107	Kindertagesstätten in externer Trägerschaft

**TEILERGEBNISHAUSHALT**  
- in EUR -

Nr.	Konten	Bezeichnung	Ansatz Haushaltsjahr 2021	Ansatz Haushaltsjahr 2020	Ergebnis Jahresabschluss 2019
21	56, 57,	Finanzerträge	0	0	0,00
22	77	Finanzaufwendungen	0	0	0,00
<b>23</b>		<b>Finanzergebnis (Nr. 21 ./ Nr. 22)</b>	<b>0</b>	<b>0</b>	<b>0,00</b>
<b>24</b>		<b>Ordentliches Ergebnis (Nr. 20 und Nr. 23)</b>	<b>-1.914.043</b>	<b>0</b>	<b>0,00</b>
25	59	Außerordentliche Erträge	0	0	0,00
26	79	Außerordentliche Aufwendungen	0	0	0,00
<b>27</b>		<b>Außerordentliches Ergebnis (Nr. 25 ./ Nr. 26)</b>	<b>0</b>	<b>0</b>	<b>0,00</b>
<b>28</b>		<b>Jahresergebnis vor internen Leistungsbeziehungen (Nr. 24 und Nr. 27)</b>	<b>-1.914.043</b>	<b>0</b>	<b>0,00</b>
29		Erlöse aus internen Leistungsbeziehungen	0	0	0,00
30		Kosten aus internen Leistungsbeziehungen	72.079	0	0,00
		970 790 00 Aufwendungen ILV	72.079	0	0,00
<b>31</b>		<b>Ergebnis der internen Leistungsbeziehungen (Nr. 29 ./ Nr. 30)</b>	<b>-72.079</b>	<b>0</b>	<b>0,00</b>
<b>32</b>		<b>Jahresergebnis nach internen Leistungsbeziehungen (Nr. 28 und Nr. 31)</b>	<b>-1.986.122</b>	<b>0</b>	<b>0,00</b>

Doppischer Produktplan 2021	1	Stadt Langenselbold
Produktbereich	06	Kinder, Jugend- und Familienhilfe
Produktgruppe	0604	Tageseinrichtung für Kinder
Produkt	060401	Tageseinrichtungen und Tagespflege für Kinder
Kostenstelle	06040107	Kindertagesstätten in externer Trägerschaft

**TEILFINANZHAUSHALT**  
- in EUR -

Nr.	Bezeichnung	Ansatz Haushaltsj. 2021	Verpflicht.- ermächtig.	Ansatz Haushaltsj. 2020	Ergebnis Jahresabschl. . 2019	Gesamtaus- zahlungs- bedarf	davon bisher bereitgestellt	Erläuter. VE fällig 2022	VE fällig 2023	VE fällig 2024
<b>Einzahlungen aus Investitionstätigkeit</b>										
1	Einzahlungen aus Investitionszuweisungen, -zuschüssen sowie aus Investitionsbeiträgen	0	0	0	265.000	265.000	0	0	0	0
	820 811 00 Einz.Invest.zuweis.v.Land	0	0	0	265.000	265.000	0	0	0	0
2	Einzahlungen aus Abgängen von Vermögensgegenständen des Sachanlagevermögens und des immateriellen Anlagevermögens	0	0	0	0	0	0	0	0	0
3	Einzahlungen aus Abgängen von Vermögensgegenständen des Finanzanlagevermögens	0	0	0	0	0	0	0	0	0
<b>Einzahlungen aus Finanzierungstätigkeit</b>										
4	Einzahlungen aus der Aufnahme von Krediten und wirtschaftlich vergleichbaren Vorgängen	0	0	0	0	0	0	0	0	0
<b>5</b>	<b>Summe Einzahlungen</b>	<b>0</b>	<b>0</b>	<b>0</b>	<b>265.000</b>	<b>265.000</b>	<b>0</b>	<b>0</b>	<b>0</b>	<b>0</b>
<b>Auszahlungen aus Investitionstätigkeit</b>										
6	Auszahlungen für Investitionen in das Sachanlagevermögen und immaterielle Anlagevermögen	0	0	0	2.428.308	2.428.308	0	0	0	0
	842 851 00 Auszahlungen für Hochbaumaßnahmen	0	0	0	2.428.308	2.428.308	0	0	0	0
7	Auszahlungen für Investitionen in das Finanzanlagevermögen	0	0	0	0	0	0	0	0	0
8	(davon: Auszahlungen aus der Gewährung von Krediten)	0	0	0	0	0	0	0	0	0
<b>Auszahlungen aus Finanzierungstätigkeit</b>										
9	Auszahlungen aus der Tilgung von Krediten und wirtschaftlich vergleichbaren Vorgängen	0	0	0	0	0	0	0	0	0
<b>10</b>	<b>Summe Auszahlungen</b>	<b>0</b>	<b>0</b>	<b>0</b>	<b>2.428.308</b>	<b>2.428.308</b>	<b>0</b>	<b>0</b>	<b>0</b>	<b>0</b>
<b>11</b>	<b>Saldo (Einzahlungen ./. Auszahlungen)</b>	<b>0</b>	<b>0</b>	<b>0</b>	<b>-2.163.308</b>	<b>-2.163.308</b>	<b>0</b>	<b>0</b>	<b>0</b>	<b>0</b>

<b>Doppischer Produktplan 2021</b>
------------------------------------

**Produktbeschreibung**

Produktbereich	06	Kinder-, Jugend- und Familienhilfe
Produktgruppe	0604	Tageseinrichtung für Kinder
Produkt	060401	Tageseinrichtungen und Tagespflege für Kinder
Kostenstelle	<b>06040108</b>	<b>Tageseinrichtungen und Tagespflege für Kinder - "Tagespflege"</b>
Verantwortliche Organisationseinheit	40	Verena Lenz
Dezernat	1	Bürgermeister

**Kennzahl** **0,20**

Leistungsziel Da die Erträge ausschließlich aus Landeszuschüssen bestehen, kann keine Zielkennzahl definiert werden.

Kategorie Pflichtaufgabe  
 Beschreibung Familienergänzende Betreuung, Pflege, Erziehung und Bildung von Kindern  
 Allgemeine Ziele Pädagogische Betreuung, Pflege, Erziehung und Bildung von Kindern unter 3 Jahren in familiennahem Umfeld

Leistungsauftrag Förderung der familienergänzenden Betreuung, Pflege, Erziehung und Bildung von Kindern unter 3 Jahren in unterschiedlichen Angebotsformen in eigenen Einrichtungen und von Dritten

Doppischer Produktplan 2021	1	Stadt Langenselbold
Produktbereich	06	Kinder, Jugend- und Familienhilfe
Produktgruppe	0604	Tageseinrichtung für Kinder
Produkt	060401	Tageseinrichtungen und Tagespflege für Kinder
Kostenstelle	06040108	Tagespflege

**TEILERGEBNISHAUSHALT  
- in EUR -**

Nr.	Konten	Bezeichnung	Ansatz Haushaltsjahr 2021	Ansatz Haushaltsjahr 2020	Ergebnis Jahresabschluss 2019
1	50	Privatrechtliche Leistungsentgelte	0	0	0,00
2	51	Öffentlich-rechtliche Leistungsentgelte	0	0	0,00
3	548-549	Kostensersatzleistungen und -erstattungen	0	0	0,00
4	52	Bestandsveränderungen und aktivierte Eigenleistungen	0	0	0,00
5	55	Steuern und steuerähnliche Erträge einschließlich Erträge aus gesetzlichen Umlagen	0	0	0,00
6	547	Erträge aus Transferleistungen	0	0	0,00
7	540-543	Erträge aus Zuweisungen und Zuschüssen für laufende Zwecke und allgemeine Umlagen	8.000	8.000	0,00
		540 109 00 Sonst.allgem.Finanzzuweisungen Land	8.000	8.000	0,00
8	546	Erträge aus der Auflösung von Sonderposten aus Investitionszuweisungen, -zuschüssen und Investitionsbeiträgen	0	0	0,00
9	53	Sonstige ordentliche Erträge	100	100	0,00
		539 900 00 Andere sonstige betriebliche Erträge	100	100	0,00
<b>10</b>		<b>Summe der ordentlichen Erträge (Nr. 1 bis 9)</b>	<b>8.100</b>	<b>8.100</b>	<b>0,00</b>
11	62,63,640-643, 647-649,65	Personalaufwendungen	0	0	0,00
12	644-646	Versorgungsaufwendungen	0	0	0,00
13	60,61, 67-69	Aufwendungen für Sach- und Dienstleistungen	3.600	3.500	0,00
		601 000 00 Büromat.,Drucksachen d.Verwalt.u.ä.Eintr.	100	100	0,00
		610 009 00 Beschäftigungsmaterial	1.100	1.000	0,00
		681 000 00 Zeitung/Fachlit.d.Verwalt.u.ähnl.Eintr.	100	100	0,00
		686 100 00 Aufwendungen für Öffentlichkeitsarbeit	300	300	0,00
		688 000 00 Aufwendungen für Fort- u. Weiterbildung	2.000	2.000	0,00
14	66	Abschreibungen	0	0	0,00
15	71	Aufwendungen für Zuweisungen und Zuschüsse sowie besondere Finanzaufwendungen	37.000	37.000	0,00
		712 801 00 Zuschuss Kita freie Träger	35.000	35.000	0,00
		712 804 00 Gebührenerstattung an Eltern	2.000	2.000	0,00
16	73	Steueraufwendungen einschließlich Aufwendungen aus gesetzlichen Umlageverpflichtungen	0	0	0,00
17	72	Transferaufwendungen	0	0	0,00
18	70, 74, 76	Sonstige ordentliche Aufwendungen	0	0	0,00
<b>19</b>		<b>Summe der ordentlichen Aufwendungen (Nr. 11 bis 18)</b>	<b>40.600</b>	<b>40.500</b>	<b>0,00</b>
<b>20</b>		<b>Verwaltungsergebnis (Nr. 10 ./ Nr. 19)</b>	<b>-32.500</b>	<b>-32.400</b>	<b>0,00</b>
21	56, 57,	Finanzerträge	0	0	0,00



Doppischer Produktplan 2021	1	Stadt Langenselbold
Produktbereich	06	Kinder, Jugend- und Familienhilfe
Produktgruppe	0604	Tageseinrichtung für Kinder
Produkt	060401	Tageseinrichtungen und Tagespflege für Kinder
Kostenstelle	06040108	Tagespflege

**TEILERGEBNISHAUSHALT**  
- in EUR -

Nr.	Konten	Bezeichnung	Ansatz Haushaltsjahr 2021	Ansatz Haushaltsjahr 2020	Ergebnis Jahresabschluss 2019
22	77	Finanzaufwendungen	0	0	0,00
<b>23</b>		<b>Finanzergebnis (Nr. 21 ./ Nr. 22)</b>	<b>0</b>	<b>0</b>	<b>0,00</b>
<b>24</b>		<b>Ordentliches Ergebnis (Nr. 20 und Nr. 23)</b>	<b>-32.500</b>	<b>-32.400</b>	<b>0,00</b>
25	59	Außerordentliche Erträge	0	0	0,00
26	79	Außerordentliche Aufwendungen	0	0	0,00
<b>27</b>		<b>Außerordentliches Ergebnis (Nr. 25 ./ Nr. 26)</b>	<b>0</b>	<b>0</b>	<b>0,00</b>
<b>28</b>		<b>Jahresergebnis vor internen Leistungsbeziehungen (Nr. 24 und Nr. 27)</b>	<b>-32.500</b>	<b>-32.400</b>	<b>0,00</b>
29		Erlöse aus internen Leistungsbeziehungen	0	0	0,00
30		Kosten aus internen Leistungsbeziehungen	50.974	0	0,00
		970 790 00 Aufwendungen ILV	50.974	0	0,00
<b>31</b>		<b>Ergebnis der internen Leistungsbeziehungen (Nr. 29 ./ Nr. 30)</b>	<b>-50.974</b>	<b>0</b>	<b>0,00</b>
<b>32</b>		<b>Jahresergebnis nach internen Leistungsbeziehungen (Nr. 28 und Nr. 31)</b>	<b>-83.474</b>	<b>-32.400</b>	<b>0,00</b>

Doppischer Produktplan 2021	1	Stadt Langenselbold
Produktbereich	06	Kinder, Jugend- und Familienhilfe
Produktgruppe	0604	Tageseinrichtung für Kinder
Produkt	060401	Tageseinrichtungen und Tagespflege für Kinder
Kostenstelle	06040108	Tagespflege

**TEILFINANZHAUSHALT**  
- in EUR -

Nr.	Bezeichnung	Ansatz Haushaltsj. 2021	Verpflicht.- ermächtig.	Ansatz Haushaltsj. 2020	Ergebnis Jahresabschl. . 2019	Gesamtaus- zahlungs- bedarf	davon bisher bereitgestellt	Erläuter. VE fällig 2022	VE fällig 2023	VE fällig 2024
<b>Einzahlungen aus Investitionstätigkeit</b>										
1	Einzahlungen aus Investitionszuweisungen, -zuschüssen sowie aus Investitionsbeiträgen	0	0	0	0	0	0	0	0	0
2	Einzahlungen aus Abgängen von Vermögensgegenständen des Sachanlagevermögens und des immateriellen Anlagevermögens	0	0	0	0	0	0	0	0	0
3	Einzahlungen aus Abgängen von Vermögensgegenständen des Finanzanlagevermögens	0	0	0	0	0	0	0	0	0
<b>Einzahlungen aus Finanzierungstätigkeit</b>										
4	Einzahlungen aus der Aufnahme von Krediten und wirtschaftlich vergleichbaren Vorgängen	0	0	0	0	0	0	0	0	0
<b>5</b>	<b>Summe Einzahlungen</b>	<b>0</b>	<b>0</b>	<b>0</b>	<b>0</b>	<b>0</b>	<b>0</b>	<b>0</b>	<b>0</b>	<b>0</b>
<b>Auszahlungen aus Investitionstätigkeit</b>										
6	Auszahlungen für Investitionen in das Sachanlagevermögen und immaterielle Anlagevermögen	0	0	0	0	0	0	0	0	0
7	Auszahlungen für Investitionen in das Finanzanlagevermögen	0	0	0	0	0	0	0	0	0
8	(davon: Auszahlungen aus der Gewährung von Krediten)	0	0	0	0	0	0	0	0	0
<b>Auszahlungen aus Finanzierungstätigkeit</b>										
9	Auszahlungen aus der Tilgung von Krediten und wirtschaftlich vergleichbaren Vorgängen	0	0	0	0	0	0	0	0	0
<b>10</b>	<b>Summe Auszahlungen</b>	<b>0</b>	<b>0</b>	<b>0</b>	<b>0</b>	<b>0</b>	<b>0</b>	<b>0</b>	<b>0</b>	<b>0</b>
<b>11</b>	<b>Saldo (Einzahlungen ./. Auszahlungen)</b>	<b>0</b>	<b>0</b>	<b>0</b>	<b>0</b>	<b>0</b>	<b>0</b>	<b>0</b>	<b>0</b>	<b>0</b>

<b>Doppischer Produktplan 2021</b>
------------------------------------

### Produktbeschreibung

Produktbereich	06	Kinder-, Jugend- und Familienhilfe
Produktgruppe	0604	Tageseinrichtung für Kinder
Produkt	060401	Tageseinrichtungen und Tagespflege für Kinder
Kostenstelle	<b>06040109</b>	<b>Tageseinrichtungen und Tagespflege für Kinder - "Schule an der Gründau"</b>
Verantwortliche Organisationseinheit	40	Verena Lenz
Dezernat	1	Bürgermeister

### Kennzahl

**0,47**

Leistungsziel Die Kennzahl sollte zukünftig den Wert von 0,40 nicht unterschreiten. Durch moderate und sozialverträgliche Anpassung der Benutzungsgebühren sollte mittelfristig ein Wert von 0,55 angestrebt werden.

Kategorie Pflichtaufgabe

Beschreibung Familienergänzende Betreuung, Pflege, Erziehung und Bildung von Kindern

Allgemeine Ziele Pädagogische Betreuung, Pflege, Erziehung und Bildung von Kindern (nur Hortbetreuung) als Ergänzung des familiären Umfeldes

Leistungsauftrag Förderung der familienergänzenden Betreuung, Pflege, Erziehung und Bildung von Kindern der 1. bis 4. Grundschulklassen in unterschiedlichen Angebotsformen in eigenen Einrichtungen und von Dritten

Doppischer Produktplan 2021      1                      Stadt Langenselbold  
Produktbereich                      06                      Kinder, Jugend- und Familienhilfe  
Produktgruppe                      0604                      Tageseinrichtung für Kinder  
Produkt                                  060401                      Tageseinrichtungen und Tagespflege für Kinder  
Kostenstelle                        06040109                      Betreuungsangebot "Schule an der Gründau"

**TEILERGEBNISHAUSHALT**  
- in EUR -

Nr.	Konten	Bezeichnung	Ansatz Haushaltsjahr 2021	Ansatz Haushaltsjahr 2020	Ergebnis Jahresabschluss 2019
1	50	Privatrechtliche Leistungsentgelte	0	0	0,00
2	51	Öffentlich-rechtliche Leistungsentgelte	8.000	8.000	0,00
		511 000 00 Öffentlich-rechtliche Benutzungsgebühren	8.000	8.000	0,00
3	548-549	Kostenersatzleistungen und -erstattungen	0	0	0,00
4	52	Bestandsveränderungen und aktivierte Eigenleistungen	0	0	0,00
5	55	Steuern und steuerähnliche Erträge einschließlich Erträge aus gesetzlichen Umlagen	0	0	0,00
6	547	Erträge aus Transferleistungen	0	0	0,00
7	540-543	Erträge aus Zuweisungen und Zuschüssen für laufende Zwecke und allgemeine Umlagen	6.000	6.000	0,00
		540 200 00 Allgem.Finanzzuweisungen d.Gemeinden(GV)	6.000	6.000	0,00
8	546	Erträge aus der Auflösung von Sonderposten aus Investitionszuweisungen, -zuschüssen und Investitionsbeiträgen	0	0	0,00
9	53	Sonstige ordentliche Erträge	0	0	0,00
<b>10</b>		<b>Summe der ordentlichen Erträge (Nr. 1 bis 9)</b>	<b>14.000</b>	<b>14.000</b>	<b>0,00</b>
11	62,63,640-643, 647-649,65	Personalaufwendungen	26.810	26.294	0,00
		620 000 00 Entg.f.geleist.Arbeitsz.Arbeitn.(Zulag.)	20.568	20.156	0,00
		640 000 00 AG-Anteil Sozialversich.Entgeltbereich	4.322	4.251	0,00
		642 000 00 Beitr. Berufsgenoss.,Unfallversicherung	150	150	0,00
		647 011 00 Zukunftssicherung / Zusatzversorgung Entgeltbereich	1.770	1.737	0,00
12	644-646	Versorgungsaufwendungen	0	0	0,00
13	60,61, 67-69	Aufwendungen für Sach- und Dienstleistungen	2.995	2.490	0,00
		601 000 00 Büromat.,Drucksachen d.Verwalt.u.ä.Eintr.	40	40	0,00
		606 100 00 Materialaufw. Gebäude u.Außenanlagen	500	0	0,00
		606 300 00 Materialaufw. Einricht.u.Ausstattungen	450	450	0,00
		608 900 00 Übriger sonstiger Materialaufwand	50	50	0,00
		610 002 00 Verpflegungskosten	150	150	0,00
		610 009 00 Beschäftigungsmaterial	800	800	0,00
		616 100 00 Fremddinst.Gebäude/Außenanl.(Bauunterh.)	500	500	0,00
		685 000 00 Aufwendungen für Reisekosten	100	100	0,00
		688 000 00 Aufwendungen für Fort- u. Weiterbildung	200	200	0,00
		690 900 00 Beiträge für sonstige Versicherungen	205	200	0,00
14	66	Abschreibungen	0	0	0,00

Doppischer Produktplan 2021	1	Stadt Langenselbold
Produktbereich	06	Kinder, Jugend- und Familienhilfe
Produktgruppe	0604	Tageseinrichtung für Kinder
Produkt	060401	Tageseinrichtungen und Tagespflege für Kinder
Kostenstelle	06040109	Betreuungsangebot "Schule an der Gründau"

**TEILERGEBNISHAUSHALT**  
- in EUR -

Nr.	Konten	Bezeichnung	Ansatz Haushaltsjahr 2021	Ansatz Haushaltsjahr 2020	Ergebnis Jahresabschluss 2019
15	71	Aufwendungen für Zuweisungen und Zuschüsse sowie besondere Finanzaufwendungen	0	0	0,00
16	73	Steueraufwendungen einschließlich Aufwendungen aus gesetzlichen Umlageverpflichtungen	0	0	0,00
17	72	Transferaufwendungen	0	0	0,00
18	70, 74, 76	Sonstige ordentliche Aufwendungen	0	0	0,00
<b>19</b>		<b>Summe der ordentlichen Aufwendungen (Nr. 11 bis 18)</b>	<b>29.805</b>	<b>28.784</b>	<b>0,00</b>
<b>20</b>		<b>Verwaltungsergebnis (Nr. 10 ./ Nr. 19)</b>	<b>-15.805</b>	<b>-14.784</b>	<b>0,00</b>
21	56, 57,	Finanzerträge	0	0	0,00
22	77	Finanzaufwendungen	0	0	0,00
<b>23</b>		<b>Finanzergebnis (Nr. 21 ./ Nr. 22)</b>	<b>0</b>	<b>0</b>	<b>0,00</b>
<b>24</b>		<b>Ordentliches Ergebnis (Nr. 20 und Nr. 23)</b>	<b>-15.805</b>	<b>-14.784</b>	<b>0,00</b>
25	59	Außerordentliche Erträge	0	0	0,00
26	79	Außerordentliche Aufwendungen	0	0	0,00
<b>27</b>		<b>Außerordentliches Ergebnis (Nr. 25 ./ Nr. 26)</b>	<b>0</b>	<b>0</b>	<b>0,00</b>
<b>28</b>		<b>Jahresergebnis vor internen Leistungsbeziehungen (Nr. 24 und Nr. 27)</b>	<b>-15.805</b>	<b>-14.784</b>	<b>0,00</b>
29		Erlöse aus internen Leistungsbeziehungen	0	0	0,00
30		Kosten aus internen Leistungsbeziehungen	50.974	0	0,00
		970 790 00 Aufwendungen ILV	50.974	0	0,00
<b>31</b>		<b>Ergebnis der internen Leistungsbeziehungen (Nr. 29 ./ Nr. 30)</b>	<b>-50.974</b>	<b>0</b>	<b>0,00</b>
<b>32</b>		<b>Jahresergebnis nach internen Leistungsbeziehungen (Nr. 28 und Nr. 31)</b>	<b>-66.779</b>	<b>-14.784</b>	<b>0,00</b>

Doppischer Produktplan 2021	1	Stadt Langenselbold
Produktbereich	06	Kinder, Jugend- und Familienhilfe
Produktgruppe	0604	Tageseinrichtung für Kinder
Produkt	060401	Tageseinrichtungen und Tagespflege für Kinder
Kostenstelle	06040109	Betreuungsangebot "Schule an der Gründau"

**TEILFINANZHAUSHALT**  
- in EUR -

Nr.	Bezeichnung	Ansatz Haushaltsj. 2021	Verpflicht.- ermächtigt.	Ansatz Haushaltsj. 2020	Ergebnis Jahresabschl. . 2019	Gesamtaus- zahlungs- bedarf	davon bisher bereitgestellt	Erläuter. VE fällig 2022	VE fällig 2023	VE fällig 2024
<b>Einzahlungen aus Investitionstätigkeit</b>										
1	Einzahlungen aus Investitionszuweisungen, -zuschüssen sowie aus Investitionsbeiträgen	0	0	0	0	0	0	0	0	0
2	Einzahlungen aus Abgängen von Vermögensgegenständen des Sachanlagevermögens und des immateriellen Anlagevermögens	0	0	0	0	0	0	0	0	0
3	Einzahlungen aus Abgängen von Vermögensgegenständen des Finanzanlagevermögens	0	0	0	0	0	0	0	0	0
<b>Einzahlungen aus Finanzierungstätigkeit</b>										
4	Einzahlungen aus der Aufnahme von Krediten und wirtschaftlich vergleichbaren Vorgängen	0	0	0	0	0	0	0	0	0
<b>5</b>	<b>Summe Einzahlungen</b>	<b>0</b>	<b>0</b>	<b>0</b>	<b>0</b>	<b>0</b>	<b>0</b>	<b>0</b>	<b>0</b>	<b>0</b>
<b>Auszahlungen aus Investitionstätigkeit</b>										
6	Auszahlungen für Investitionen in das Sachanlagevermögen und immaterielle Anlagevermögen	300	0	300	0	300	300	0	0	0
	843 832 00 Ausz. Erwerb VG unter 1000 Euro o.USt.	300	0	300	0	300	300	0	0	0
7	Auszahlungen für Investitionen in das Finanzanlagevermögen	0	0	0	0	0	0	0	0	0
8	(davon: Auszahlungen aus der Gewährung von Krediten)	0	0	0	0	0	0	0	0	0
<b>Auszahlungen aus Finanzierungstätigkeit</b>										
9	Auszahlungen aus der Tilgung von Krediten und wirtschaftlich vergleichbaren Vorgängen	0	0	0	0	0	0	0	0	0
<b>10</b>	<b>Summe Auszahlungen</b>	<b>300</b>	<b>0</b>	<b>300</b>	<b>0</b>	<b>300</b>	<b>300</b>	<b>0</b>	<b>0</b>	<b>0</b>
<b>11</b>	<b>Saldo (Einzahlungen ./. Auszahlungen)</b>	<b>-300</b>	<b>0</b>	<b>-300</b>	<b>0</b>	<b>-300</b>	<b>-300</b>	<b>0</b>	<b>0</b>	<b>0</b>

<b>Doppischer Produktplan 2021</b>
------------------------------------

### Produktbeschreibung

Produktbereich	06	Kinder-, Jugend- und Familienhilfe
Produktgruppe	0605	Einrichtungen der Jugendarbeit
Produkt	060501	Jugendzentren
Kostenstelle	<b>06050101</b>	<b>Jugendzentren</b>
Verantwortliche Organisationseinheit	40	Verena Lenz
Dezernat	1	Bürgermeister

### Kennzahl **0,13**

**Leistungsziel** Die Kennzahl sollte zukünftig den Wert von 0,35 nicht unterschreiten. Durch eine zielgerichtete Anpassung der Erträge und Aufwendungen sollte mittelfristig ein Wert von 0,40 angestrebt werden.

**Kategorie** Freiwillige Aufgabe

**Beschreibung** Schaffung von altersgemäßen Angeboten für Jugendliche in einem Jugendzentrum

**Allgemeine Ziele** Planung und Bereitstellung von für junge Menschen attraktiven Freizeitangeboten; Betrieb von Jugendzentren als Ausgangsort für die offerierten erlebnispädagogischen und offenen Freizeitangebote

**Leistungsauftrag** Förderung der Entwicklung junger Menschen durch erlebnispädagogische Angebote und offene Freizeitangebote; Betrieb und Unterhaltung von Jugendzentren

Doppischer Produktplan 2021      1                      Stadt Langenselbold  
Produktbereich                      06                      Kinder, Jugend- und Familienhilfe  
Produktgruppe                      0605                      Einrichtungen der Jugendarbeit  
Produkt                                  060501                      Jugendzentren  
Kostenstelle                          06050101                      Jugendzentren

**TEILERGEBNISHAUSHALT**  
- in EUR -

Nr.	Konten	Bezeichnung	Ansatz Haushaltsjahr 2021	Ansatz Haushaltsjahr 2020	Ergebnis Jahresabschluss 2019
1	50	Privatrechtliche Leistungsentgelte	0	0	0,00
2	51	Öffentlich-rechtliche Leistungsentgelte	0	15.000	0,00
		511 000 00 Öffentlich-rechtliche Benutzungsgebühren	0	15.000	0,00
3	548-549	Kostenersatzleistungen und -erstattungen	0	0	0,00
4	52	Bestandsveränderungen und aktivierte Eigenleistungen	0	0	0,00
5	55	Steuern und steuerähnliche Erträge einschließlich Erträge aus gesetzlichen Umlagen	0	0	0,00
6	547	Erträge aus Transferleistungen	0	0	0,00
7	540-543	Erträge aus Zuweisungen und Zuschüssen für laufende Zwecke und allgemeine Umlagen	0	0	0,00
8	546	Erträge aus der Auflösung von Sonderposten aus Investitionszuweisungen, -zuschüssen und Investitionsbeiträgen	600	600	0,00
		546 100 00 Ertr.Aufl.SoPo Inv.zusch.ni.öff.Bereich	600	600	0,00
9	53	Sonstige ordentliche Erträge	4.000	6.000	0,00
		530 990 00 Andere sonstige Nebenerlöse	1.000	1.000	0,00
		539 900 00 Andere sonstige betriebliche Erträge	3.000	5.000	0,00
<b>10</b>		<b>Summe der ordentlichen Erträge (Nr. 1 bis 9)</b>	<b>4.600</b>	<b>21.600</b>	<b>0,00</b>
11	62,63,640-643, 647-649,65	Personalaufwendungen	0	0	0,00
12	644-646	Versorgungsaufwendungen	0	0	0,00
13	60,61, 67-69	Aufwendungen für Sach- und Dienstleistungen	30.200	53.250	0,00
		601 000 00 Büromat.,Drucksachen d.Verwalt.u.ä.Einr.	500	500	0,00
		605 500 00 Aufwendungen für Treibstoffe	1.800	1.500	0,00
		606 300 00 Materialaufw. Einricht.u.Ausstattungen	600	600	0,00
		606 900 00 So.Materialaufw.f.Reparatur/Instandhalt.	1.500	1.500	0,00
		608 900 00 Übriger sonstiger Materialaufwand	100	100	0,00
		610 002 00 Verpflegungskosten	1.000	1.200	0,00
		613 300 00 Aufw.f.Arbeitskr. ohne Vertrag	11.700	15.500	0,00
		616 400 00 Fremdinstandhaltung von Fahrzeugen	2.000	2.000	0,00
		671 000 00 Leasing	3.000	3.000	0,00
		683 200 00 Telefonkosten	500	450	0,00
		690 100 00 Kfz-Versicherungsbeiträge	600	600	0,00
		690 900 00 Beiträge für sonstige Versicherungen	400	300	0,00
		699 312 00 Sachausgaben Kinder- und Jugendfreizeit	0	19.500	0,00



Doppischer Produktplan 2021	1	Stadt Langenselbold
Produktbereich	06	Kinder, Jugend- und Familienhilfe
Produktgruppe	0605	Einrichtungen der Jugendarbeit
Produkt	060501	Jugendzentren
Kostenstelle	06050101	Jugendzentren

**TEILERGEBNISHAUSHALT  
- in EUR -**

Nr.	Konten	Bezeichnung	Ansatz Haushaltsjahr 2021	Ansatz Haushaltsjahr 2020	Ergebnis Jahresabschluss 2019
		699 319 10 Jugendbetreuung	6.500	6.500	0,00
14	66	Abschreibungen	2.260	3.130	0,00
		664 200 00 Abschreibungen auf Betriebsausstattung	1.230	1.250	0,00
		665 000 00 Abschreib.a.geringw.Wirtschaftsg.(GWG)	1.030	1.880	0,00
15	71	Aufwendungen für Zuweisungen und Zuschüsse sowie besondere Finanzaufwendungen	3.500	3.500	0,00
		712 803 00 Zuschüsse Krabbelstube	3.500	3.500	0,00
16	73	Steueraufwendungen einschließlich Aufwendungen aus gesetzlichen Umlageverpflichtungen	0	0	0,00
17	72	Transferaufwendungen	0	0	0,00
18	70, 74, 76	Sonstige ordentliche Aufwendungen	200	200	0,00
		703 000 00 Kfz-Steuern	200	200	0,00
<b>19</b>		<b>Summe der ordentlichen Aufwendungen (Nr. 11 bis 18)</b>	<b>36.160</b>	<b>60.080</b>	<b>0,00</b>
<b>20</b>		<b>Verwaltungsergebnis (Nr. 10 ./ Nr. 19)</b>	<b>-31.560</b>	<b>-38.480</b>	<b>0,00</b>
21	56, 57,	Finanzerträge	0	0	0,00
22	77	Finanzaufwendungen	0	0	0,00
<b>23</b>		<b>Finanzergebnis (Nr. 21 ./ Nr. 22)</b>	<b>0</b>	<b>0</b>	<b>0,00</b>
<b>24</b>		<b>Ordentliches Ergebnis (Nr. 20 und Nr. 23)</b>	<b>-31.560</b>	<b>-38.480</b>	<b>0,00</b>
25	59	Außerordentliche Erträge	0	0	0,00
26	79	Außerordentliche Aufwendungen	0	0	0,00
<b>27</b>		<b>Außerordentliches Ergebnis (Nr. 25 ./ Nr. 26)</b>	<b>0</b>	<b>0</b>	<b>0,00</b>
<b>28</b>		<b>Jahresergebnis vor internen Leistungsbeziehungen (Nr. 24 und Nr. 27)</b>	<b>-31.560</b>	<b>-38.480</b>	<b>0,00</b>
29		Erlöse aus internen Leistungsbeziehungen	0	0	0,00
30		Kosten aus internen Leistungsbeziehungen	11.866	12.765	0,00
		970 790 00 Aufwendungen ILV	11.866	12.765	0,00
<b>31</b>		<b>Ergebnis der internen Leistungsbeziehungen (Nr. 29 ./ Nr. 30)</b>	<b>-11.866</b>	<b>-12.765</b>	<b>0,00</b>
<b>32</b>		<b>Jahresergebnis nach internen Leistungsbeziehungen (Nr. 28 und Nr. 31)</b>	<b>-43.426</b>	<b>-51.245</b>	<b>0,00</b>

Doppischer Produktplan 2021	1	Stadt Langenselbold
Produktbereich	06	Kinder, Jugend- und Familienhilfe
Produktgruppe	0605	Einrichtungen der Jugendarbeit
Produkt	060501	Jugendzentren
Kostenstelle	06050101	Jugendzentren

**TEILFINANZHAUSHALT**  
- in EUR -

Nr.	Bezeichnung	Ansatz Haushaltsj. 2021	Verpflicht.- ermächtigt.	Ansatz Haushaltsj. 2020	Ergebnis Jahresabschl. . 2019	Gesamtaus- zahlungs- bedarf	davon bisher bereitgestellt	Erläuter. VE fällig 2022	VE fällig 2023	VE fällig 2024
<b>Einzahlungen aus Investitionstätigkeit</b>										
1	Einzahlungen aus Investitionszuweisungen, -zuschüssen sowie aus Investitionsbeiträgen	0	0	0	0	0	0	0	0	0
2	Einzahlungen aus Abgängen von Vermögensgegenständen des Sachanlagevermögens und des immateriellen Anlagevermögens	0	0	0	0	0	0	0	0	0
3	Einzahlungen aus Abgängen von Vermögensgegenständen des Finanzanlagevermögens	0	0	0	0	0	0	0	0	0
<b>Einzahlungen aus Finanzierungstätigkeit</b>										
4	Einzahlungen aus der Aufnahme von Krediten und wirtschaftlich vergleichbaren Vorgängen	0	0	0	0	0	0	0	0	0
<b>5</b>	<b>Summe Einzahlungen</b>	<b>0</b>	<b>0</b>	<b>0</b>	<b>0</b>	<b>0</b>	<b>0</b>	<b>0</b>	<b>0</b>	<b>0</b>
<b>Auszahlungen aus Investitionstätigkeit</b>										
6	Auszahlungen für Investitionen in das Sachanlagevermögen und immaterielle Anlagevermögen	1.500	0	1.500	2.673	1.500	1.500	0	0	0
	843 832 00 Ausz. Erwerb VG unter 1000 Euro o.USt.	1.500	0	1.500	2.673	1.500	1.500	0	0	0
7	Auszahlungen für Investitionen in das Finanzanlagevermögen	0	0	0	0	0	0	0	0	0
8	(davon: Auszahlungen aus der Gewährung von Krediten)	0	0	0	0	0	0	0	0	0
<b>Auszahlungen aus Finanzierungstätigkeit</b>										
9	Auszahlungen aus der Tilgung von Krediten und wirtschaftlich vergleichbaren Vorgängen	0	0	0	0	0	0	0	0	0
<b>10</b>	<b>Summe Auszahlungen</b>	<b>1.500</b>	<b>0</b>	<b>1.500</b>	<b>2.673</b>	<b>1.500</b>	<b>1.500</b>	<b>0</b>	<b>0</b>	<b>0</b>
<b>11</b>	<b>Saldo (Einzahlungen ./. Auszahlungen)</b>	<b>-1.500</b>	<b>0</b>	<b>-1.500</b>	<b>-2.673</b>	<b>-1.500</b>	<b>-1.500</b>	<b>0</b>	<b>0</b>	<b>0</b>

<b>Doppischer Produktplan 2021</b>
------------------------------------

**Produktbeschreibung**

Produktbereich	06	Kinder-, Jugend- und Familienhilfe
Produktgruppe	0605	Einrichtungen der Jugendarbeit
Produkt	060502	Spielplätze
Kostenstelle	<b>06050201</b>	<b>Spielplätze</b>
Verantwortliche Organisationseinheit	60	Thomas Wagner
Dezernat	1	Bürgermeister

**Kennzahl**

Leistungsziel

-

-

Kategorie

Freiwillige Aufgabe

Beschreibung

Betrieb und Unterhaltung von stadteigenen Spielplätzen

Allgemeine Ziele

Bereitstellung ansprechender und den gesetzlichen Sicherheitsnormen entsprechender Spielplätze;  
Regelmäßige Pflege und Wartung der Städtischen Spielplätze

Leistungsauftrag

Schaffung eines ansprechenden Angebots an Spielplätzen; Pflege, Wartung und stetige Erneuerung der Spielgeräte

Doppischer Produktplan 2021      1                      Stadt Langenselbold  
Produktbereich                      06                      Kinder, Jugend- und Familienhilfe  
Produktgruppe                      0605                      Einrichtungen der Jugendarbeit  
Produkt                                  060502                      Spielplätze  
Kostenstelle                      06050201                      Spielplätze

**TEILERGEBNISHAUSHALT**  
- in EUR -

Nr.	Konten	Bezeichnung	Ansatz Haushaltsjahr 2021	Ansatz Haushaltsjahr 2020	Ergebnis Jahresabschluss 2019
1	50	Privatrechtliche Leistungsentgelte	0	0	0,00
2	51	Öffentlich-rechtliche Leistungsentgelte	0	0	0,00
3	548-549	Kostensatzleistungen und -erstattungen	0	0	0,00
4	52	Bestandsveränderungen und aktivierte Eigenleistungen	0	0	0,00
5	55	Steuern und steuerähnliche Erträge einschließlich Erträge aus gesetzlichen Umlagen	0	0	0,00
6	547	Erträge aus Transferleistungen	0	0	0,00
7	540-543	Erträge aus Zuweisungen und Zuschüssen für laufende Zwecke und allgemeine Umlagen	0	0	0,00
8	546	Erträge aus der Auflösung von Sonderposten aus Investitionszuweisungen, -zuschüssen und Investitionsbeiträgen	300	0	0,00
		546 100 00 Ertr.Aufl.SoPo Inv.zusch.ni.öff.Bereich	300	0	0,00
9	53	Sonstige ordentliche Erträge	0	0	0,00
<b>10</b>		<b>Summe der ordentlichen Erträge (Nr. 1 bis 9)</b>	<b>300</b>	<b>0</b>	<b>0,00</b>
11	62,63,640-643, 647-649,65	Personalaufwendungen	0	0	0,00
12	644-646	Versorgungsaufwendungen	0	0	0,00
13	60,61, 67-69	Aufwendungen für Sach- und Dienstleistungen	25.700	20.500	0,00
		612 002 00 Spielleitplanung	1.500	1.500	0,00
		616 500 00 Fremdst.v.Sachanl.i.Gemeingeb.r.Infra.	18.000	14.000	0,00
		617 100 00 Aufwendungen für Fremdensorgung	5.000	5.000	0,00
		683 100 00 Datenübertragungskosten	200	0	0,00
		683 300 00 Software-Pflege	1.000	0	0,00
14	66	Abschreibungen	12.360	27.260	0,00
		662 000 00 Abschr. Gebäude,Sachanl.,Infra.vermögen	9.960	16.710	0,00
		663 000 00 Abschr.auf techn. Anlagen und Maschinen	530	830	0,00
		664 200 00 Abschreibungen auf Betriebsausstattung	1.490	8.450	0,00
		665 000 00 Abschreib.a.geringw.Wirtschaftsg.(GWG)	380	1.270	0,00
15	71	Aufwendungen für Zuweisungen und Zuschüsse sowie besondere Finanzaufwendungen	0	0	0,00
16	73	Steueraufwendungen einschließlich Aufwendungen aus gesetzlichen Umlageverpflichtungen	0	0	0,00
17	72	Transferaufwendungen	0	0	0,00
18	70, 74, 76	Sonstige ordentliche Aufwendungen	0	0	0,00
<b>19</b>		<b>Summe der ordentlichen Aufwendungen (Nr. 11 bis 18)</b>	<b>38.060</b>	<b>47.760</b>	<b>0,00</b>
<b>20</b>		<b>Verwaltungsergebnis (Nr. 10 ./i. Nr. 19)</b>	<b>-37.760</b>	<b>-47.760</b>	<b>0,00</b>

Doppischer Produktplan 2021	1	Stadt Langenselbold
Produktbereich	06	Kinder, Jugend- und Familienhilfe
Produktgruppe	0605	Einrichtungen der Jugendarbeit
Produkt	060502	Spielplätze
Kostenstelle	06050201	Spielplätze

**TEILERGEBNISHAUSHALT**  
- in EUR -

Nr.	Konten	Bezeichnung	Ansatz Haushaltsjahr 2021	Ansatz Haushaltsjahr 2020	Ergebnis Jahresabschluss 2019
21	56, 57,	Finanzerträge	0	0	0,00
22	77	Finanzaufwendungen	0	0	0,00
<b>23</b>		<b>Finanzergebnis (Nr. 21 ./ Nr. 22)</b>	<b>0</b>	<b>0</b>	<b>0,00</b>
<b>24</b>		<b>Ordentliches Ergebnis (Nr. 20 und Nr. 23)</b>	<b>-37.760</b>	<b>-47.760</b>	<b>0,00</b>
25	59	Außerordentliche Erträge	0	0	0,00
26	79	Außerordentliche Aufwendungen	0	0	0,00
<b>27</b>		<b>Außerordentliches Ergebnis (Nr. 25 ./ Nr. 26)</b>	<b>0</b>	<b>0</b>	<b>0,00</b>
<b>28</b>		<b>Jahresergebnis vor internen Leistungsbeziehungen (Nr. 24 und Nr. 27)</b>	<b>-37.760</b>	<b>-47.760</b>	<b>0,00</b>
29		Erlöse aus internen Leistungsbeziehungen	0	0	0,00
30		Kosten aus internen Leistungsbeziehungen	133.898	126.266	0,00
		970 790 00 Aufwendungen ILV	133.898	126.266	0,00
<b>31</b>		<b>Ergebnis der internen Leistungsbeziehungen (Nr. 29 ./ Nr. 30)</b>	<b>-133.898</b>	<b>-126.266</b>	<b>0,00</b>
<b>32</b>		<b>Jahresergebnis nach internen Leistungsbeziehungen (Nr. 28 und Nr. 31)</b>	<b>-171.658</b>	<b>-174.026</b>	<b>0,00</b>

Doppischer Produktplan 2021	1	Stadt Langenselbold
Produktbereich	06	Kinder, Jugend- und Familienhilfe
Produktgruppe	0605	Einrichtungen der Jugendarbeit
Produkt	060502	Spielplätze
Kostenstelle	06050201	Spielplätze

**TEILFINANZHAUSHALT**  
- in EUR -

Nr.	Bezeichnung	Ansatz Haushaltsj. 2021	Verpflicht.- ermächtig.	Ansatz Haushaltsj. 2020	Ergebnis Jahresabschl. . 2019	Gesamtaus- zahlungs- bedarf	davon bisher bereitgestellt	Erläuter. VE fällig 2022	VE fällig 2023	VE fällig 2024
<b>Einzahlungen aus Investitionstätigkeit</b>										
1	Einzahlungen aus Investitionszuweisungen, -zuschüssen sowie aus Investitionsbeiträgen	0	0	0	0	0	0	0	0	0
2	Einzahlungen aus Abgängen von Vermögensgegenständen des Sachanlagevermögens und des immateriellen Anlagevermögens	0	0	0	0	0	0	0	0	0
3	Einzahlungen aus Abgängen von Vermögensgegenständen des Finanzanlagevermögens	0	0	0	0	0	0	0	0	0
<b>Einzahlungen aus Finanzierungstätigkeit</b>										
4	Einzahlungen aus der Aufnahme von Krediten und wirtschaftlich vergleichbaren Vorgängen	0	0	0	0	0	0	0	0	0
<b>5</b>	<b>Summe Einzahlungen</b>	<b>0</b>	<b>0</b>	<b>0</b>	<b>0</b>	<b>0</b>	<b>0</b>	<b>0</b>	<b>0</b>	<b>0</b>
<b>Auszahlungen aus Investitionstätigkeit</b>										
6	Auszahlungen für Investitionen in das Sachanlagevermögen und immaterielle Anlagevermögen	30.000	0	65.000	0	70.000	65.000	0	0	0
	842 851 00 Auszahlungen für Hochbaumaßnahmen	20.000	0	60.000	0	60.000	60.000	0	0	0
	843 831 00 Ausz. Erwerb VG über 1000 Euro o.USt.	5.000	0	0	0	5.000	0	0	0	0
	843 832 00 Ausz. Erwerb VG unter 1000 Euro o.USt.	5.000	0	5.000	0	5.000	5.000	0	0	0
7	Auszahlungen für Investitionen in das Finanzanlagevermögen	0	0	0	0	0	0	0	0	0
8	(davon: Auszahlungen aus der Gewährung von Krediten)	0	0	0	0	0	0	0	0	0
<b>Auszahlungen aus Finanzierungstätigkeit</b>										
9	Auszahlungen aus der Tilgung von Krediten und wirtschaftlich vergleichbaren Vorgängen	0	0	0	0	0	0	0	0	0
<b>10</b>	<b>Summe Auszahlungen</b>	<b>30.000</b>	<b>0</b>	<b>65.000</b>	<b>0</b>	<b>70.000</b>	<b>65.000</b>	<b>0</b>	<b>0</b>	<b>0</b>
<b>11</b>	<b>Saldo (Einzahlungen ./.. Auszahlungen)</b>	<b>-30.000</b>	<b>0</b>	<b>-65.000</b>	<b>0</b>	<b>-70.000</b>	<b>-65.000</b>	<b>0</b>	<b>0</b>	<b>0</b>

<b>Doppischer Produktplan 2021</b>
------------------------------------

### Produktbeschreibung

Produktbereich	07	Gesundheitsdienste
Produktgruppe	0702	Gesundheitseinrichtungen
Produkt	070201	Gesundheitsdienste
Kostenstelle	<b>07020101</b>	<b>Gesundheitsdienste</b>
Verantwortliche Organisationseinheit	60	Thomas Wagner
Dezernat	1	Bürgermeister

### Kennzahl

**2,85**

Leistungsziel	Durch angemessene Anpassung der Mieten sollte mittelfristig eine dauerhafter Wert von 3,00 angestrebt werden, während notwendige Instandhaltungsmaßnahmen zu keinem Wert unter 2,50 führen sollten.
Kategorie	Freiwillige Aufgabe
Beschreibung	Vermietung eines Mietobjektes zu Gunsten des Gesundheitsdienstes
Allgemeine Ziele	Sicherstellung eines Angebots von ärztlichen und gesundheitsfördernden Einrichtungen durch die Vermietung und Bereitstellung der geeigneten Räumlichkeiten
Leistungsauftrag	Vermietung der Liegenschaft im Steinweg 13 an den Ärzte- und Gesundheitsbereich; Verhandlungen mit der Kassenärztlichen Vereinigung

Doppischer Produktplan 2021	1	Stadt Langenselbold
Produktbereich	07	Gesundheitsdienste
Produktgruppe	0702	Gesundheitseinrichtungen
Produkt	070201	Gesundheitsdienste
Kostenstelle	07020101	Gesundheitsdienste

**TEILERGEBNISHAUSHALT**  
- in EUR -

Nr.	Konten	Bezeichnung	Ansatz Haushaltsjahr 2021	Ansatz Haushaltsjahr 2020	Ergebnis Jahresabschluss 2019
1	50	Privatrechtliche Leistungsentgelte 500 300 00 Mieten und Pachten	53.100 53.100	63.600 63.600	0,00 0,00
2	51	Öffentlich-rechtliche Leistungsentgelte	0	0	0,00
3	548-549	Kostensatzleistungen und -erstattungen	0	0	0,00
4	52	Bestandsveränderungen und aktivierte Eigenleistungen	0	0	0,00
5	55	Steuern und steuerähnliche Erträge einschließlich Erträge aus gesetzlichen Umlagen	0	0	0,00
6	547	Erträge aus Transferleistungen	0	0	0,00
7	540-543	Erträge aus Zuweisungen und Zuschüssen für laufende Zwecke und allgemeine Umlagen	0	0	0,00
8	546	Erträge aus der Auflösung von Sonderposten aus Investitionszuweisungen, -zuschüssen und Investitionsbeiträgen	0	0	0,00
9	53	Sonstige ordentliche Erträge 539 900 00 Andere sonstige betriebliche Erträge	2.000 2.000	1.700 1.700	0,00 0,00
<b>10</b>		<b>Summe der ordentlichen Erträge (Nr. 1 bis 9)</b>	<b>55.100</b>	<b>65.300</b>	<b>0,00</b>
11	62,63,640-643, 647-649,65	Personalaufwendungen	0	0	0,00
12	644-646	Versorgungsaufwendungen	0	0	0,00
13	60,61, 67-69	Aufwendungen für Sach- und Dienstleistungen 605 100 00 Aufwendungen für Strom 605 200 00 Aufwendungen für Gas 605 600 00 Aufwendungen für Wasser 606 100 00 Materialaufw. Gebäude u.Außenanlagen 608 900 00 Übriger sonstiger Materialaufwand 616 100 00 Fremdst. Gebäude/Außenanl.(Bauunterh.) 616 600 00 Fremdstandhaltung Wartungskosten 617 100 00 Aufwendungen für Fremdstensorgung	18.100 2.000 3.000 2.300 200 800 6.000 2.300 1.500	22.500 2.500 1.500 2.300 100 800 13.000 2.300 0	0,00 0,00 0,00 0,00 0,00 0,00 0,00 0,00 0,00
14	66	Abschreibungen 662 000 00 Abschr. Gebäude,Sachanl.,Infra.vermögen	900 900	920 920	0,00 0,00
15	71	Aufwendungen für Zuweisungen und Zuschüsse sowie besondere Finanzaufwendungen	0	0	0,00
16	73	Steueraufwendungen einschließlich Aufwendungen aus gesetzlichen Umlageverpflichtungen	0	0	0,00
17	72	Transferaufwendungen	0	0	0,00
18	70, 74, 76	Sonstige ordentliche Aufwendungen 702 000 00 Grundsteuer	350 350	350 350	0,00 0,00



Doppischer Produktplan 2021	1	Stadt Langenselbold
Produktbereich	07	Gesundheitsdienste
Produktgruppe	0702	Gesundheitseinrichtungen
Produkt	070201	Gesundheitsdienste
Kostenstelle	07020101	Gesundheitsdienste

**TEILERGEBNISHAUSHALT**  
- in EUR -

Nr.	Konten	Bezeichnung	Ansatz Haushaltsjahr 2021	Ansatz Haushaltsjahr 2020	Ergebnis Jahresabschluss 2019
<b>19</b>		<b>Summe der ordentlichen Aufwendungen (Nr. 11 bis 18)</b>	<b>19.350</b>	<b>23.770</b>	<b>0,00</b>
<b>20</b>		<b>Verwaltungsergebnis (Nr. 10 ./i. Nr. 19)</b>	<b>35.750</b>	<b>41.530</b>	<b>0,00</b>
21	56, 57,	Finanzerträge	0	0	0,00
22	77	Finanzaufwendungen	0	0	0,00
<b>23</b>		<b>Finanzergebnis (Nr. 21 ./i. Nr. 22)</b>	<b>0</b>	<b>0</b>	<b>0,00</b>
<b>24</b>		<b>Ordentliches Ergebnis (Nr. 20 und Nr. 23)</b>	<b>35.750</b>	<b>41.530</b>	<b>0,00</b>
25	59	Außerordentliche Erträge	0	0	0,00
26	79	Außerordentliche Aufwendungen	0	0	0,00
<b>27</b>		<b>Außerordentliches Ergebnis (Nr. 25 ./i. Nr. 26)</b>	<b>0</b>	<b>0</b>	<b>0,00</b>
<b>28</b>		<b>Jahresergebnis vor internen Leistungsbeziehungen (Nr. 24 und Nr. 27)</b>	<b>35.750</b>	<b>41.530</b>	<b>0,00</b>
29		Erlöse aus internen Leistungsbeziehungen	0	0	0,00
30		Kosten aus internen Leistungsbeziehungen	9.350	13.743	0,00
		970 790 00 Aufwendungen ILV	9.350	13.743	0,00
<b>31</b>		<b>Ergebnis der internen Leistungsbeziehungen (Nr. 29 ./i. Nr. 30)</b>	<b>-9.350</b>	<b>-13.743</b>	<b>0,00</b>
<b>32</b>		<b>Jahresergebnis nach internen Leistungsbeziehungen (Nr. 28 und Nr. 31)</b>	<b>26.400</b>	<b>27.787</b>	<b>0,00</b>

Doppischer Produktplan 2021	1	Stadt Langenselbold
Produktbereich	07	Gesundheitsdienste
Produktgruppe	0702	Gesundheitseinrichtungen
Produkt	070201	Gesundheitsdienste
Kostenstelle	07020101	Gesundheitsdienste

**TEILFINANZHAUSHALT**  
- in EUR -

Nr.	Bezeichnung	Ansatz Haushaltsj. 2021	Verpflicht.- ermächtig.	Ansatz Haushaltsj. 2020	Ergebnis Jahresabschl. . 2019	Gesamtaus- zahlungs- bedarf	davon bisher bereitgestellt	Erläuter. VE fällig 2022	VE fällig 2023	VE fällig 2024
<b>Einzahlungen aus Investitionstätigkeit</b>										
1	Einzahlungen aus Investitionszuweisungen, -zuschüssen sowie aus Investitionsbeiträgen	0	0	0	0	0	0	0	0	0
2	Einzahlungen aus Abgängen von Vermögensgegenständen des Sachanlagevermögens und des immateriellen Anlagevermögens	0	0	0	0	0	0	0	0	0
3	Einzahlungen aus Abgängen von Vermögensgegenständen des Finanzanlagevermögens	0	0	0	0	0	0	0	0	0
<b>Einzahlungen aus Finanzierungstätigkeit</b>										
4	Einzahlungen aus der Aufnahme von Krediten und wirtschaftlich vergleichbaren Vorgängen	0	0	0	0	0	0	0	0	0
<b>5</b>	<b>Summe Einzahlungen</b>	<b>0</b>	<b>0</b>	<b>0</b>	<b>0</b>	<b>0</b>	<b>0</b>	<b>0</b>	<b>0</b>	<b>0</b>
<b>Auszahlungen aus Investitionstätigkeit</b>										
6	Auszahlungen für Investitionen in das Sachanlagevermögen und immaterielle Anlagevermögen	0	0	0	0	0	0	0	0	0
7	Auszahlungen für Investitionen in das Finanzanlagevermögen	0	0	0	0	0	0	0	0	0
8	(davon: Auszahlungen aus der Gewährung von Krediten)	0	0	0	0	0	0	0	0	0
<b>Auszahlungen aus Finanzierungstätigkeit</b>										
9	Auszahlungen aus der Tilgung von Krediten und wirtschaftlich vergleichbaren Vorgängen	0	0	0	0	0	0	0	0	0
<b>10</b>	<b>Summe Auszahlungen</b>	<b>0</b>	<b>0</b>	<b>0</b>	<b>0</b>	<b>0</b>	<b>0</b>	<b>0</b>	<b>0</b>	<b>0</b>
<b>11</b>	<b>Saldo (Einzahlungen ./. Auszahlungen)</b>	<b>0</b>	<b>0</b>	<b>0</b>	<b>0</b>	<b>0</b>	<b>0</b>	<b>0</b>	<b>0</b>	<b>0</b>

<b>Doppischer Produktplan 2021</b>
------------------------------------

**Produktbeschreibung**

Produktbereich	08	Sportförderung
Produktgruppe	0801	Förderung des Sports
Produkt	080101	Sportförderung
Kostenstelle	<b>08010101</b>	<b>Sportförderung</b>

Verantwortliche Organisationseinheit	40	Verena Lenz
Dezernat	1	Bürgermeister

**Kennzahl** -

Leistungsziel -

Kategorie	Freiwillige Aufgabe
Beschreibung	Unterstützung der ortsansässigen Sportvereine
Allgemeine Ziele	Unterstützung der Sportvereine der Stadt Langenselbold durch die Bereitstellung von Finanzmitteln

Leistungsauftrag Unterstützung der sporttreibenden Vereine durch direkte und indirekte finanzielle Zuwendungen für die Arbeit der Vereine; Gewährung von Investitionszuschüssen bei vereinseigenen Anlagen

Doppischer Produktplan 2021	1	Stadt Langenselbold
Produktbereich	08	Sportförderung
Produktgruppe	0801	Förderung des Sports
Produkt	080101	Sportförderung
Kostenstelle	08010101	Sportförderung

**TEILERGEBNISHAUSHALT**  
- in EUR -

Nr.	Konten	Bezeichnung	Ansatz Haushaltsjahr 2021	Ansatz Haushaltsjahr 2020	Ergebnis Jahresabschluss 2019
1	50	Privatrechtliche Leistungsentgelte	0	0	0,00
2	51	Öffentlich-rechtliche Leistungsentgelte	0	0	0,00
3	548-549	Kostensersatzleistungen und -erstattungen	0	0	0,00
4	52	Bestandsveränderungen und aktivierte Eigenleistungen	0	0	0,00
5	55	Steuern und steuerähnliche Erträge einschließlich Erträge aus gesetzlichen Umlagen	0	0	0,00
6	547	Erträge aus Transferleistungen	0	0	0,00
7	540-543	Erträge aus Zuweisungen und Zuschüssen für laufende Zwecke und allgemeine Umlagen	0	0	0,00
8	546	Erträge aus der Auflösung von Sonderposten aus Investitionszuweisungen, -zuschüssen und Investitionsbeiträgen	0	0	0,00
9	53	Sonstige ordentliche Erträge	0	50	0,00
		539 900 00 Andere sonstige betriebliche Erträge	0	50	0,00
<b>10</b>		<b>Summe der ordentlichen Erträge (Nr. 1 bis 9)</b>	<b>0</b>	<b>50</b>	<b>0,00</b>
11	62,63,640-643, 647-649,65	Personalaufwendungen	0	0	0,00
12	644-646	Versorgungsaufwendungen	0	0	0,00
13	60,61, 67-69	Aufwendungen für Sach- und Dienstleistungen	3.500	2.400	0,00
		686 900 00 Sonstige Aufwendungen für Repräsentation	3.500	2.300	0,00
		699 303 00 Sonstige vermischte Aufwendungen	0	100	0,00
14	66	Abschreibungen	3.200	4.250	0,00
		661 500 00 Abschr.aktivierte Investitionszuw., etc.	3.200	4.250	0,00
15	71	Aufwendungen für Zuweisungen und Zuschüsse sowie besondere Finanzaufwendungen	19.000	19.000	0,00
		710 400 00 Allg.Zuweis.u.Zuschüsse an sonstigen öffentlichen Bereich	19.000	19.000	0,00
16	73	Steueraufwendungen einschließlich Aufwendungen aus gesetzlichen Umlageverpflichtungen	0	0	0,00
17	72	Transferaufwendungen	0	0	0,00
18	70, 74, 76	Sonstige ordentliche Aufwendungen	0	0	0,00
<b>19</b>		<b>Summe der ordentlichen Aufwendungen (Nr. 11 bis 18)</b>	<b>25.700</b>	<b>25.650</b>	<b>0,00</b>
<b>20</b>		<b>Verwaltungsergebnis (Nr. 10 ./ Nr. 19)</b>	<b>-25.700</b>	<b>-25.600</b>	<b>0,00</b>
21	56, 57,	Finanzerträge	0	0	0,00
22	77	Finanzaufwendungen	0	0	0,00
<b>23</b>		<b>Finanzergebnis (Nr. 21 ./ Nr. 22)</b>	<b>0</b>	<b>0</b>	<b>0,00</b>
<b>24</b>		<b>Ordentliches Ergebnis (Nr. 20 und Nr. 23)</b>	<b>-25.700</b>	<b>-25.600</b>	<b>0,00</b>
25	59	Außerordentliche Erträge	0	0	0,00

Doppischer Produktplan 2021	1	Stadt Langenselbold
Produktbereich	08	Sportförderung
Produktgruppe	0801	Förderung des Sports
Produkt	080101	Sportförderung
Kostenstelle	08010101	Sportförderung

**TEILERGEBNISHAUSHALT**  
- in EUR -

Nr.	Konten	Bezeichnung	Ansatz Haushaltsjahr 2021	Ansatz Haushaltsjahr 2020	Ergebnis Jahresabschluss 2019
26	79	Außerordentliche Aufwendungen	0	0	0,00
<b>27</b>		<b>Außerordentliches Ergebnis (Nr. 25 ./i. Nr. 26)</b>	<b>0</b>	<b>0</b>	<b>0,00</b>
<b>28</b>		<b>Jahresergebnis vor internen Leistungsbeziehungen (Nr. 24 und Nr. 27)</b>	<b>-25.700</b>	<b>-25.600</b>	<b>0,00</b>
29		Erlöse aus internen Leistungsbeziehungen	0	0	0,00
30		Kosten aus internen Leistungsbeziehungen	2.134	5.149	0,00
		970 790 00 Aufwendungen ILV	2.134	5.149	0,00
<b>31</b>		<b>Ergebnis der internen Leistungsbeziehungen (Nr. 29 ./i. Nr. 30)</b>	<b>-2.134</b>	<b>-5.149</b>	<b>0,00</b>
<b>32</b>		<b>Jahresergebnis nach internen Leistungsbeziehungen (Nr. 28 und Nr. 31)</b>	<b>-27.834</b>	<b>-30.749</b>	<b>0,00</b>

Doppischer Produktplan 2021	1	Stadt Langenselbold
Produktbereich	08	Sportförderung
Produktgruppe	0801	Förderung des Sports
Produkt	080101	Sportförderung
Kostenstelle	08010101	Sportförderung

**TEILFINANZHAUSHALT**  
- in EUR -

Nr.	Bezeichnung	Ansatz Haushaltsj. 2021	Verpflicht.- ermächtig.	Ansatz Haushaltsj. 2020	Ergebnis Jahresabschl. . 2019	Gesamtaus- zahlungs- bedarf	davon bisher bereitgestellt	Erläuter. VE fällig 2022	VE fällig 2023	VE fällig 2024
<b>Einzahlungen aus Investitionstätigkeit</b>										
1	Einzahlungen aus Investitionszuweisungen, -zuschüssen sowie aus Investitionsbeiträgen	0	0	0	0	0	0	0	0	0
2	Einzahlungen aus Abgängen von Vermögensgegenständen des Sachanlagevermögens und des immateriellen Anlagevermögens	0	0	0	0	0	0	0	0	0
3	Einzahlungen aus Abgängen von Vermögensgegenständen des Finanzanlagevermögens	0	0	0	0	0	0	0	0	0
<b>Einzahlungen aus Finanzierungstätigkeit</b>										
4	Einzahlungen aus der Aufnahme von Krediten und wirtschaftlich vergleichbaren Vorgängen	0	0	0	0	0	0	0	0	0
<b>5</b>	<b>Summe Einzahlungen</b>	<b>0</b>	<b>0</b>	<b>0</b>	<b>0</b>	<b>0</b>	<b>0</b>	<b>0</b>	<b>0</b>	<b>0</b>
<b>Auszahlungen aus Investitionstätigkeit</b>										
6	Auszahlungen für Investitionen in das Sachanlagevermögen und immaterielle Anlagevermögen	0	0	0	0	0	0	0	0	0
7	Auszahlungen für Investitionen in das Finanzanlagevermögen	0	0	0	0	0	0	0	0	0
8	(davon: Auszahlungen aus der Gewährung von Krediten)	0	0	0	0	0	0	0	0	0
<b>Auszahlungen aus Finanzierungstätigkeit</b>										
9	Auszahlungen aus der Tilgung von Krediten und wirtschaftlich vergleichbaren Vorgängen	0	0	0	0	0	0	0	0	0
<b>10</b>	<b>Summe Auszahlungen</b>	<b>0</b>	<b>0</b>	<b>0</b>	<b>0</b>	<b>0</b>	<b>0</b>	<b>0</b>	<b>0</b>	<b>0</b>
<b>11</b>	<b>Saldo (Einzahlungen ./. Auszahlungen)</b>	<b>0</b>	<b>0</b>	<b>0</b>	<b>0</b>	<b>0</b>	<b>0</b>	<b>0</b>	<b>0</b>	<b>0</b>

<b>Doppischer Produktplan 2021</b>
------------------------------------

**Produktbeschreibung**

Produktbereich	08	Sportförderung
Produktgruppe	0802	Sportstätten und Bäder
Produkt	080201	Sportstätten und Bäder
Kostenstelle	<b>08020101</b>	<b>Bereitstellung und Betrieb von Bädern und Sportstätten</b>

Verantwortliche Organisationseinheit	60	Thomas Wagner
Dezernat	1	Bürgermeister

**Kennzahl** -

Leistungsziel -

Kategorie	Freiwillige Aufgabe
Beschreibung	Bereitstellung der Sportstätten und Bäder
Allgemeine Ziele	Bereitstellung von sportlichen Anlagen unter dem Gesichtspunkt der Wirtschaftlichkeit und Sportförderung

Leistungsauftrag                      Sicherstellung der Betriebsfähigkeit der technischen Anlagen und Sporteinrichtungen sowie Pflege und Unterhaltung derselbigen; Verpachtung der Anlagen und Vereinräume an die Sportvereine

Doppischer Produktplan 2021	1	Stadt Langenselbold
Produktbereich	08	Sportförderung
Produktgruppe	0802	Sportstätten und Bäder
Produkt	080201	Bereitstellung/Betrieb von Bädern und Sportstätten
Kostenstelle	08020101	Bereitstellung/Betrieb von Bädern und Sportstätten

**TEILERGEBNISHAUSHALT**  
- in EUR -

Nr.	Konten	Bezeichnung	Ansatz Haushaltsjahr 2021	Ansatz Haushaltsjahr 2020	Ergebnis Jahresabschluss 2019
1	50	Privatrechtliche Leistungsentgelte	0	0	0,00
2	51	Öffentlich-rechtliche Leistungsentgelte	0	0	0,00
3	548-549	Kostensatzleistungen und -erstattungen	0	0	0,00
4	52	Bestandsveränderungen und aktivierte Eigenleistungen	0	0	0,00
5	55	Steuern und steuerähnliche Erträge einschließlich Erträge aus gesetzlichen Umlagen	0	0	0,00
6	547	Erträge aus Transferleistungen	0	0	0,00
7	540-543	Erträge aus Zuweisungen und Zuschüssen für laufende Zwecke und allgemeine Umlagen	0	0	0,00
8	546	Erträge aus der Auflösung von Sonderposten aus Investitionszuweisungen, -zuschüssen und Investitionsbeiträgen	72.500	72.500	0,00
		546 000 00 Ertr.Aufl.SoPo Inv.zuweis.öff.Bereich	72.500	72.500	0,00
9	53	Sonstige ordentliche Erträge	0	0	0,00
<b>10</b>		<b>Summe der ordentlichen Erträge (Nr. 1 bis 9)</b>	<b>72.500</b>	<b>72.500</b>	<b>0,00</b>
11	62,63,640-643, 647-649,65	Personalaufwendungen	0	0	0,00
12	644-646	Versorgungsaufwendungen	0	0	0,00
13	60,61, 67-69	Aufwendungen für Sach- und Dienstleistungen	20.000	20.000	0,00
		699 300 00 Übrige sonstige betriebl. Aufwendungen	20.000	20.000	0,00
14	66	Abschreibungen	0	363.280	0,00
		661 500 00 Abschr.aktivierte Investitionszuw., etc.	0	19.410	0,00
		662 000 00 Abschr. Gebäude,Sachanl.,Infra.vermögen	0	317.620	0,00
		663 000 00 Abschr.auf techn. Anlagen und Maschinen	0	1.200	0,00
		664 200 00 Abschreibungen auf Betriebsausstattung	0	18.800	0,00
		664 300 00 Abschreibungen auf Fuhrpark	0	1.500	0,00
		664 500 00 Abschreibungen auf Geschäftsausstattung	0	3.500	0,00
		665 000 00 Abschreib.a.geringw.Wirtschaftsg.(GWG)	0	1.250	0,00
15	71	Aufwendungen für Zuweisungen und Zuschüsse sowie besondere Finanzaufwendungen	0	0	0,00
16	73	Steueraufwendungen einschließlich Aufwendungen aus gesetzlichen Umlageverpflichtungen	0	0	0,00
17	72	Transferaufwendungen	0	0	0,00
18	70, 74, 76	Sonstige ordentliche Aufwendungen	0	0	0,00
<b>19</b>		<b>Summe der ordentlichen Aufwendungen (Nr. 11 bis 18)</b>	<b>20.000</b>	<b>383.280</b>	<b>0,00</b>
<b>20</b>		<b>Verwaltungsergebnis (Nr. 10 ./i. Nr. 19)</b>	<b>52.500</b>	<b>-310.780</b>	<b>0,00</b>
21	56, 57,	Finanzerträge	0	0	0,00



Doppischer Produktplan 2021	1	Stadt Langenselbold
Produktbereich	08	Sportförderung
Produktgruppe	0802	Sportstätten und Bäder
Produkt	080201	Bereitstellung/Betrieb von Bädern und Sportstätten
Kostenstelle	08020101	Bereitstellung/Betrieb von Bädern und Sportstätten

**TEILERGEBNISHAUSHALT**  
- in EUR -

Nr.	Konten	Bezeichnung	Ansatz Haushaltsjahr 2021	Ansatz Haushaltsjahr 2020	Ergebnis Jahresabschluss 2019
22	77	Finanzaufwendungen	0	0	0,00
<b>23</b>		<b>Finanzergebnis (Nr. 21 ./ Nr. 22)</b>	<b>0</b>	<b>0</b>	<b>0,00</b>
<b>24</b>		<b>Ordentliches Ergebnis (Nr. 20 und Nr. 23)</b>	<b>52.500</b>	<b>-310.780</b>	<b>0,00</b>
25	59	Außerordentliche Erträge	0	0	0,00
26	79	Außerordentliche Aufwendungen	0	0	0,00
<b>27</b>		<b>Außerordentliches Ergebnis (Nr. 25 ./ Nr. 26)</b>	<b>0</b>	<b>0</b>	<b>0,00</b>
<b>28</b>		<b>Jahresergebnis vor internen Leistungsbeziehungen (Nr. 24 und Nr. 27)</b>	<b>52.500</b>	<b>-310.780</b>	<b>0,00</b>
29		Erlöse aus internen Leistungsbeziehungen	0	32.737	0,00
		970 400 00 Erträge ILV	0	32.737	0,00
30		Kosten aus internen Leistungsbeziehungen	12.375	174.791	0,00
		970 790 00 Aufwendungen ILV	12.375	174.791	0,00
<b>31</b>		<b>Ergebnis der internen Leistungsbeziehungen (Nr. 29 ./ Nr. 30)</b>	<b>-12.375</b>	<b>-142.054</b>	<b>0,00</b>
<b>32</b>		<b>Jahresergebnis nach internen Leistungsbeziehungen (Nr. 28 und Nr. 31)</b>	<b>40.125</b>	<b>-452.834</b>	<b>0,00</b>

Doppischer Produktplan 2021	1	Stadt Langenselbold
Produktbereich	08	Sportförderung
Produktgruppe	0802	Sportstätten und Bäder
Produkt	080201	Bereitstellung/Betrieb von Bädern und Sportstätten
Kostenstelle	08020101	Bereitstellung/Betrieb von Bädern und Sportstätten

**TEILFINANZHAUSHALT**  
- in EUR -

Nr.	Bezeichnung	Ansatz Haushaltsj. 2021	Verpflicht.- ermächtig.	Ansatz Haushaltsj. 2020	Ergebnis Jahresabschl. . 2019	Gesamtaus- zahlungs- bedarf	davon bisher bereitgestellt	Erläuter. VE fällig 2022	VE fällig 2023	VE fällig 2024
<b>Einzahlungen aus Investitionstätigkeit</b>										
1	Einzahlungen aus Investitionszuweisungen, -zuschüssen sowie aus Investitionsbeiträgen	0	0	0	0	0	0	0	0	0
2	Einzahlungen aus Abgängen von Vermögensgegenständen des Sachanlagevermögens und des immateriellen Anlagevermögens	0	0	0	0	0	0	0	0	0
3	Einzahlungen aus Abgängen von Vermögensgegenständen des Finanzanlagevermögens	0	0	0	0	0	0	0	0	0
<b>Einzahlungen aus Finanzierungstätigkeit</b>										
4	Einzahlungen aus der Aufnahme von Krediten und wirtschaftlich vergleichbaren Vorgängen	0	0	0	0	0	0	0	0	0
<b>5</b>	<b>Summe Einzahlungen</b>	<b>0</b>	<b>0</b>	<b>0</b>	<b>0</b>	<b>0</b>	<b>0</b>	<b>0</b>	<b>0</b>	<b>0</b>
<b>Auszahlungen aus Investitionstätigkeit</b>										
6	Auszahlungen für Investitionen in das Sachanlagevermögen und immaterielle Anlagevermögen	0	0	0	0	0	0	0	0	0
7	Auszahlungen für Investitionen in das Finanzanlagevermögen	0	0	0	0	0	0	0	0	0
8	(davon: Auszahlungen aus der Gewährung von Krediten)	0	0	0	0	0	0	0	0	0
<b>Auszahlungen aus Finanzierungstätigkeit</b>										
9	Auszahlungen aus der Tilgung von Krediten und wirtschaftlich vergleichbaren Vorgängen	0	0	0	0	0	0	0	0	0
<b>10</b>	<b>Summe Auszahlungen</b>	<b>0</b>	<b>0</b>	<b>0</b>	<b>0</b>	<b>0</b>	<b>0</b>	<b>0</b>	<b>0</b>	<b>0</b>
<b>11</b>	<b>Saldo (Einzahlungen ./. Auszahlungen)</b>	<b>0</b>	<b>0</b>	<b>0</b>	<b>0</b>	<b>0</b>	<b>0</b>	<b>0</b>	<b>0</b>	<b>0</b>

**Doppischer Produktplan 2021**

**Produktbeschreibung**

Produktbereich	08	Sportförderung
Produktgruppe	0802	Sportstätten und Bäder
Produkt	080201	Sportstätten und Bäder
Kostenstelle	<b>08020102</b>	<b>Bereitstellung und Betrieb von Bädern und Sportstätten - Freibad</b>
Verantwortliche Organisationseinheit	60	Thomas Wagner
Dezernat	1	Bürgermeister

**Kennzahl 0,32**

Leistungsziel Perspektivisch sollte eine Kennzahl von 0,50 avisiert werden. Ein Wert von 0,40 sollte dauerhaft nicht unterschritten werden.

Kategorie Freiwillige Aufgabe

Beschreibung Bereitstellung des Badebetriebes (Freischwimmbad)

Allgemeine Ziele Saisonale Bereitstellung des Badebetriebs im Freischwimmbad unter wirtschaftlichen und dem Allgemeinwohl dienenden Gesichtspunkten; Wartung, Pflege und Instandhaltung der technischen Einrichtungen zwecks Sicherstellung eines gesicherten und attraktiven Badebetriebs; Gewährleistung der zulässigen Wasserqualität

Leistungsauftrag Disposition der Badesaison auf Basis der Wetterentwicklung; Bereitstellung des befähigten technischen und Aufsichtspersonals; Sicherstellung des Badebetriebs innerhalb der Saison; Gewährleistung der Nachsorge außerhalb der Badebetriebssaison

Doppischer Produktplan 2021	1	Stadt Langenselbold
Produktbereich	08	Sportförderung
Produktgruppe	0802	Sportstätten und Bäder
Produkt	080201	Bereitstellung/Betrieb von Bädern und Sportstätten
Kostenstelle	08020102	Freischwimmbad

**TEILERGEBNISHAUSHALT**  
- in EUR -

Nr.	Konten	Bezeichnung	Ansatz Haushaltsjahr 2021	Ansatz Haushaltsjahr 2020	Ergebnis Jahresabschluss 2019
1	50	Privatrechtliche Leistungsentgelte 500 200 00 Erträge aus Eintrittsgeldern 500 300 00 Mieten und Pachten	154.630 137.500 17.130	154.630 137.500 17.130	0,00 0,00 0,00
2	51	Öffentlich-rechtliche Leistungsentgelte	0	0	0,00
3	548-549	Kostensatzleistungen und -erstattungen 549 800 00 And.Kost.erstatt.v.übrigen Bereichen	500 500	500 500	0,00 0,00
4	52	Bestandsveränderungen und aktivierte Eigenleistungen	0	0	0,00
5	55	Steuern und steuerähnliche Erträge einschließlich Erträge aus gesetzlichen Umlagen	0	0	0,00
6	547	Erträge aus Transferleistungen	0	0	0,00
7	540-543	Erträge aus Zuweisungen und Zuschüssen für laufende Zwecke und allgemeine Umlagen	0	0	0,00
8	546	Erträge aus der Auflösung von Sonderposten aus Investitionszuweisungen, -zuschüssen und Investitionsbeiträgen	0	0	0,00
9	53	Sonstige ordentliche Erträge	0	0	0,00
<b>10</b>		<b>Summe der ordentlichen Erträge (Nr. 1 bis 9)</b>	<b>155.130</b>	<b>155.130</b>	<b>0,00</b>
11	62,63,640-643, 647-649,65	Personalaufwendungen 620 000 00 Entg.f.geleist.Arbeitsz.Arbeitn.(Zulag.) 640 000 00 AG-Anteil Sozialversich.Entgeltbereich 642 000 00 Beitr. Berufsgenoss.,Unfallversicherung 647 011 00 Zukunftssicherung / Zusatzversorgung Entgeltbereich 649 100 00 Beihilfen Entgeltbereich	127.368 96.799 20.950 600 8.319 700	126.402 95.904 20.684 600 8.514 700	0,00 0,00 0,00 0,00 0,00 0,00
12	644-646	Versorgungsaufwendungen	0	0	0,00
13	60,61, 67-69	Aufwendungen für Sach- und Dienstleistungen 601 000 00 Büromat.,Drucksachen d.Verwalt.u.ä.Einr. 603 000 00 Betriebsstoffe/Verbrauchswerkzeuge 605 100 00 Aufwendungen für Strom 605 200 00 Aufwendungen für Gas 605 600 00 Aufwendungen für Wasser 606 100 00 Materialaufw. Gebäude u.Außenanlagen 606 200 00 Materialaufw. techn.Anlagen i.Betriebsb. 606 300 00 Materialaufw. Einricht.u.Ausstattungen 606 900 00 So.Materialaufw.f.Reparatur/Instandhalt.	281.200 800 9.000 40.000 1.000 26.000 3.000 1.000 1.000 10.000	226.350 800 9.000 55.000 2.000 23.000 3.500 1.000 1.000 4.000	0,00 0,00 0,00 0,00 0,00 0,00 0,00 0,00 0,00 0,00

Doppischer Produktplan 2021	1	Stadt Langenselbold
Produktbereich	08	Sportförderung
Produktgruppe	0802	Sportstätten und Bäder
Produkt	080201	Bereitstellung/Betrieb von Bädern und Sportstätten
Kostenstelle	08020102	Freischwimmbad

**TEILERGEBNISHAUSHALT**  
- in EUR -

Nr.	Konten	Bezeichnung	Ansatz Haushaltsjahr 2021	Ansatz Haushaltsjahr 2020	Ergebnis Jahresabschluss 2019
		607 000 00 Aufw.f.Berufskl.,Arb.schutzmittel u.ä.	1.000	1.000	0,00
		608 100 00 Aufwendungen für Reinigungsmittel	500	200	0,00
		608 900 00 Übriger sonstiger Materialaufwand	1.000	1.000	0,00
		610 002 00 Verpflegungskosten	300	0	0,00
		610 010 00 Betriebskosten	1.000	1.000	0,00
		613 300 00 Aufw.f.Arbeitskr. ohne Vertrag	35.000	35.000	0,00
		613 900 00 Sonstige weitere Fremdleistungen	17.000	17.000	0,00
		616 100 00 Fremdst.Gebäude/Außenanl.(Bauunterh.)	67.000	16.000	0,00
		616 200 00 Fremdst.v.techn.Anlagen in Betr.bauten	8.700	1.000	0,00
		616 600 00 Fremdstandhaltung Wartungskosten	15.000	13.600	0,00
		617 100 00 Aufwendungen für Fremdstensorgung	3.000	3.000	0,00
		617 300 00 Fremdreinigung	25.000	25.000	0,00
		617 900 00 Andere sonst.Aufwend.f.bezogene Leistg.	10.000	7.500	0,00
		677 100 00 Aufw.Sachverst.,Rechtsanw.,Gerichtskost.	2.000	2.300	0,00
		677 200 00 Aufw.Steuerberatung u.Wirtschaftsprüfung	0	150	0,00
		683 100 00 Datenübertragungskosten	0	900	0,00
		683 200 00 Telefonkosten	1.000	700	0,00
		688 000 00 Aufwendungen für Fort- u. Weiterbildung	200	100	0,00
		690 000 00 Beiträge gebäudebezogene Versicherungen	1.600	1.500	0,00
		699 303 00 Sonstige vermischte Aufwendungen	100	100	0,00
14	66	Abschreibungen	65.720	0	0,00
		662 000 00 Abschr. Gebäude,Sachanl.,Infra.vermögen	63.310	0	0,00
		663 000 00 Abschr.auf techn. Anlagen und Maschinen	1.630	0	0,00
		665 000 00 Abschreib.a.geringw.Wirtschaftsg.(GWG)	780	0	0,00
15	71	Aufwendungen für Zuweisungen und Zuschüsse sowie besondere Finanzaufwendungen	0	0	0,00
16	73	Steueraufwendungen einschließlich Aufwendungen aus gesetzlichen Umlageverpflichtungen	0	0	0,00
17	72	Transferaufwendungen	0	0	0,00
18	70, 74, 76	Sonstige ordentliche Aufwendungen	5.500	5.500	0,00
		702 000 00 Grundsteuer	5.500	5.500	0,00
<b>19</b>		<b>Summe der ordentlichen Aufwendungen (Nr. 11 bis 18)</b>	<b>479.788</b>	<b>358.252</b>	<b>0,00</b>
<b>20</b>		<b>Verwaltungsergebnis (Nr. 10 ./i. Nr. 19)</b>	<b>-324.658</b>	<b>-203.122</b>	<b>0,00</b>

Doppischer Produktplan 2021	1	Stadt Langenselbold
Produktbereich	08	Sportförderung
Produktgruppe	0802	Sportstätten und Bäder
Produkt	080201	Bereitstellung/Betrieb von Bädern und Sportstätten
Kostenstelle	08020102	Freischwimmbad

**TEILERGEBNISHAUSHALT**  
- in EUR -

Nr.	Konten	Bezeichnung	Ansatz Haushaltsjahr 2021	Ansatz Haushaltsjahr 2020	Ergebnis Jahresabschluss 2019
21	56, 57,	Finanzerträge	0	0	0,00
22	77	Finanzaufwendungen	0	0	0,00
<b>23</b>		<b>Finanzergebnis (Nr. 21 ./ Nr. 22)</b>	<b>0</b>	<b>0</b>	<b>0,00</b>
<b>24</b>		<b>Ordentliches Ergebnis (Nr. 20 und Nr. 23)</b>	<b>-324.658</b>	<b>-203.122</b>	<b>0,00</b>
25	59	Außerordentliche Erträge	0	0	0,00
26	79	Außerordentliche Aufwendungen	0	0	0,00
<b>27</b>		<b>Außerordentliches Ergebnis (Nr. 25 ./ Nr. 26)</b>	<b>0</b>	<b>0</b>	<b>0,00</b>
<b>28</b>		<b>Jahresergebnis vor internen Leistungsbeziehungen (Nr. 24 und Nr. 27)</b>	<b>-324.658</b>	<b>-203.122</b>	<b>0,00</b>
29		Erlöse aus internen Leistungsbeziehungen	0	0	0,00
30		Kosten aus internen Leistungsbeziehungen	51.335	0	0,00
		970 790 00 Aufwendungen ILV	51.335	0	0,00
<b>31</b>		<b>Ergebnis der internen Leistungsbeziehungen (Nr. 29 ./ Nr. 30)</b>	<b>-51.335</b>	<b>0</b>	<b>0,00</b>
<b>32</b>		<b>Jahresergebnis nach internen Leistungsbeziehungen (Nr. 28 und Nr. 31)</b>	<b>-375.993</b>	<b>-203.122</b>	<b>0,00</b>

Doppischer Produktplan 2021	1	Stadt Langenselbold
Produktbereich	08	Sportförderung
Produktgruppe	0802	Sportstätten und Bäder
Produkt	080201	Bereitstellung/Betrieb von Bädern und Sportstätten
Kostenstelle	08020102	Freischwimmbad

**TEILFINANZHAUSHALT**  
- in EUR -

Nr.	Bezeichnung	Ansatz Haushaltsj. 2021	Verpflicht.- ermächtigt.	Ansatz Haushaltsj. 2020	Ergebnis Jahresabschl. . 2019	Gesamtaus- zahlungs- bedarf	davon bisher bereitgestellt	Erläuter. VE fällig 2022	VE fällig 2023	VE fällig 2024
<b>Einzahlungen aus Investitionstätigkeit</b>										
1	Einzahlungen aus Investitionszuweisungen, -zuschüssen sowie aus Investitionsbeiträgen	0	0	0	0	0	0	0	0	0
2	Einzahlungen aus Abgängen von Vermögensgegenständen des Sachanlagevermögens und des immateriellen Anlagevermögens	0	0	0	0	0	0	0	0	0
3	Einzahlungen aus Abgängen von Vermögensgegenständen des Finanzanlagevermögens	0	0	0	0	0	0	0	0	0
<b>Einzahlungen aus Finanzierungstätigkeit</b>										
4	Einzahlungen aus der Aufnahme von Krediten und wirtschaftlich vergleichbaren Vorgängen	0	0	0	0	0	0	0	0	0
<b>5</b>	<b>Summe Einzahlungen</b>	<b>0</b>	<b>0</b>	<b>0</b>	<b>0</b>	<b>0</b>	<b>0</b>	<b>0</b>	<b>0</b>	<b>0</b>
<b>Auszahlungen aus Investitionstätigkeit</b>										
6	Auszahlungen für Investitionen in das Sachanlagevermögen und immaterielle Anlagevermögen	2.000	0	3.000	2.269	3.017	3.000	0	0	0
	843 831 00 Ausz. Erwerb VG über 1000 Euro o.USt.	0	0	0	17	17	0	0	0	0
	843 832 00 Ausz. Erwerb VG unter 1000 Euro o.USt.	2.000	0	3.000	2.252	3.000	3.000	0	0	0
7	Auszahlungen für Investitionen in das Finanzanlagevermögen	0	0	0	0	0	0	0	0	0
8	(davon: Auszahlungen aus der Gewährung von Krediten)	0	0	0	0	0	0	0	0	0
<b>Auszahlungen aus Finanzierungstätigkeit</b>										
9	Auszahlungen aus der Tilgung von Krediten und wirtschaftlich vergleichbaren Vorgängen	0	0	0	0	0	0	0	0	0
<b>10</b>	<b>Summe Auszahlungen</b>	<b>2.000</b>	<b>0</b>	<b>3.000</b>	<b>2.269</b>	<b>3.017</b>	<b>3.000</b>	<b>0</b>	<b>0</b>	<b>0</b>
<b>11</b>	<b>Saldo (Einzahlungen ./i. Auszahlungen)</b>	<b>-2.000</b>	<b>0</b>	<b>-3.000</b>	<b>-2.269</b>	<b>-3.017</b>	<b>-3.000</b>	<b>0</b>	<b>0</b>	<b>0</b>

**Doppischer Produktplan 2021**

**Produktbeschreibung**

Produktbereich	08	Sportförderung
Produktgruppe	0802	Sportstätten und Bäder
Produkt	080201	Sportstätten und Bäder
Kostenstelle	<b>08020103</b>	<b>Bereitstellung und Betrieb von Bädern und Sportstätten - Strandbad Kinzigsee</b>
Verantwortliche Organisationseinheit	60	Thomas Wagner
Dezernat	1	Bürgermeister

**Kennzahl 0,51**

Leistungsziel Perspektivisch sollte eine Kennzahl von 0,55 avisiert werden. Ein Wert von 0,40 sollte nicht unterschritten werden.

Kategorie	Freiwillige Aufgabe
Beschreibung	Bereitstellung des Badebetriebes (Strandbad Kinzigsee)
Allgemeine Ziele	Saisonale Bereitstellung des Badebetriebs im Strandbad Kinzigsee unter wirtschaftlichen und dem Allgemeinwohl dienenden Gesichtspunkten; Wartung, Pflege und Instandhaltung der technischen Einrichtungen zwecks Sicherstellung eines gesicherten und attraktiven Badebetriebs; Gewährleistung der zulässigen Wasserqualität
Leistungsauftrag	Disposition der Badesaison auf Basis der Wetterentwicklung; Bereitstellung des befähigten Aufsichtspersonals; Sicherstellung des Badebetriebs innerhalb der Saison; Aufbereitung und Überwachung der Wasserqualität; Gewährleistung der Nachsorge außerhalb der Badebetriebsaison



Doppischer Produktplan 2021	1	Stadt Langenselbold
Produktbereich	08	Sportförderung
Produktgruppe	0802	Sportstätten und Bäder
Produkt	080201	Bereitstellung/Betrieb von Bädern und Sportstätten
Kostenstelle	08020103	Strandbad Kinzigsee

**TEILERGEBNISHAUSHALT**  
- in EUR -

Nr.	Konten	Bezeichnung	Ansatz Haushaltsjahr 2021	Ansatz Haushaltsjahr 2020	Ergebnis Jahresabschluss 2019
1	50	Privatrechtliche Leistungsentgelte 500 200 00 Erträge aus Eintrittsgeldern	167.500 167.500	167.500 167.500	0,00 0,00
2	51	Öffentlich-rechtliche Leistungsentgelte	0	0	0,00
3	548-549	Kostensatzleistungen und -erstattungen	0	0	0,00
4	52	Bestandsveränderungen und aktivierte Eigenleistungen	0	0	0,00
5	55	Steuern und steuerähnliche Erträge einschließlich Erträge aus gesetzlichen Umlagen	0	0	0,00
6	547	Erträge aus Transferleistungen	0	0	0,00
7	540-543	Erträge aus Zuweisungen und Zuschüssen für laufende Zwecke und allgemeine Umlagen 542 800 00 Zusch.f.lfd.Zwecke v.übrigen Bereichen	0 0	20.000 20.000	0,00 0,00
8	546	Erträge aus der Auflösung von Sonderposten aus Investitionszuweisungen, -zuschüssen und Investitionsbeiträgen	0	0	0,00
9	53	Sonstige ordentliche Erträge 539 900 00 Andere sonstige betriebliche Erträge	25.000 25.000	25.000 25.000	0,00 0,00
<b>10</b>		<b>Summe der ordentlichen Erträge (Nr. 1 bis 9)</b>	<b>192.500</b>	<b>212.500</b>	<b>0,00</b>
11	62,63,640-643, 647-649,65	Personalaufwendungen  620 000 00 Entg.f.geleist.Arbeitsz.Arbeitn.(Zulag.) 640 000 00 AG-Anteil Sozialversich.Entgeltbereich 642 000 00 Beitr. Berufsgenoss.,Unfallversicherung 647 011 00 Zukunftssicherung / Zusatzversorgung Entgeltbereich 649 100 00 Beihilfen Entgeltbereich	68.743  52.427 11.082 400 4.484 350	68.660  52.248 11.046 400 4.616 350	0,00  0,00 0,00 0,00 0,00 0,00
12	644-646	Versorgungsaufwendungen	0	0	0,00
13	60,61, 67-69	Aufwendungen für Sach- und Dienstleistungen 601 000 00 Büromat.,Drucksachen d.Verwalt.u.ä.Einr. 605 100 00 Aufwendungen für Strom 605 500 00 Aufwendungen für Treibstoffe 605 600 00 Aufwendungen für Wasser 606 100 00 Materialaufw. Gebäude u.Außenanlagen 606 300 00 Materialaufw. Einricht.u.Ausstattungen 606 900 00 So.Materialaufw.f.Reparatur/Instandhalt. 607 000 00 Aufw.f.Berufskl.,Arb.schutzmittel u.ä. 608 100 00 Aufwendungen für Reinigungsmittel	296.200 1.800 5.000 300 5.000 2.000 2.500 500 1.000 500	330.650 1.800 3.500 300 5.000 2.000 2.500 500 1.000 200	0,00 0,00 0,00 0,00 0,00 0,00 0,00 0,00 0,00 0,00

Doppischer Produktplan 2021	1	Stadt Langenselbold
Produktbereich	08	Sportförderung
Produktgruppe	0802	Sportstätten und Bäder
Produkt	080201	Bereitstellung/Betrieb von Bädern und Sportstätten
Kostenstelle	08020103	Strandbad Kinzigsee

**TEILERGEBNISHAUSHALT**  
- in EUR -

Nr.	Konten	Bezeichnung	Ansatz Haushaltsjahr 2021	Ansatz Haushaltsjahr 2020	Ergebnis Jahresabschluss 2019
		608 900 00 Übriger sonstiger Materialaufwand	1.650	1.650	0,00
		610 002 00 Verpflegungskosten	300	200	0,00
		610 003 00 Schädlingsbekämpfung	300	300	0,00
		610 010 00 Betriebskosten	81.000	81.000	0,00
		613 300 00 Aufw.f.Arbeitskr. ohne Vertrag	135.000	135.000	0,00
		613 900 00 Sonstige weitere Fremdleistungen	34.500	34.500	0,00
		616 100 00 Fremdst.Gebäude/Außenanl.(Bauunterh.)	13.000	3.000	0,00
		616 200 00 Fremdst.v.techn.Anlagen in Betr.bauten	0	1.000	0,00
		616 600 00 Fremdstandhaltung Wartungskosten	1.000	1.050	0,00
		617 100 00 Aufwendungen für Fremdstensorgung	3.500	3.500	0,00
		617 300 00 Fremdreinigung	4.500	4.500	0,00
		617 900 00 Andere sonst.Aufwend.f.bezogene Leistg.	0	44.850	0,00
		677 100 00 Aufw.Sachverst.,Rechtsanw.,Gerichtskost.	2.000	2.300	0,00
		677 200 00 Aufw.Steuerberatung u.Wirtschaftsprüfung	0	150	0,00
		683 200 00 Telefonkosten	600	600	0,00
		690 000 00 Beiträge gebäudebezogene Versicherungen	250	250	0,00
14	66	Abschreibungen	13.650	0	0,00
		662 000 00 Abschr. Gebäude,Sachanl.,Infra.vermögen	9.000	0	0,00
		663 000 00 Abschr.auf techn. Anlagen und Maschinen	1.540	0	0,00
		664 200 00 Abschreibungen auf Betriebsausstattung	3.110	0	0,00
15	71	Aufwendungen für Zuweisungen und Zuschüsse sowie besondere Finanzaufwendungen	0	0	0,00
16	73	Steueraufwendungen einschließlich Aufwendungen aus gesetzlichen Umlageverpflichtungen	0	0	0,00
17	72	Transferaufwendungen	0	0	0,00
18	70, 74, 76	Sonstige ordentliche Aufwendungen	1.600	1.600	0,00
		702 000 00 Grundsteuer	1.600	1.600	0,00
<b>19</b>		<b>Summe der ordentlichen Aufwendungen (Nr. 11 bis 18)</b>	<b>380.193</b>	<b>400.910</b>	<b>0,00</b>
<b>20</b>		<b>Verwaltungsergebnis (Nr. 10 ./ Nr. 19)</b>	<b>-187.693</b>	<b>-188.410</b>	<b>0,00</b>
21	56, 57,	Finanzerträge	0	0	0,00
22	77	Finanzaufwendungen	0	0	0,00
<b>23</b>		<b>Finanzergebnis (Nr. 21 ./ Nr. 22)</b>	<b>0</b>	<b>0</b>	<b>0,00</b>
<b>24</b>		<b>Ordentliches Ergebnis (Nr. 20 und Nr. 23)</b>	<b>-187.693</b>	<b>-188.410</b>	<b>0,00</b>

Doppischer Produktplan 2021	1	Stadt Langenselbold
Produktbereich	08	Sportförderung
Produktgruppe	0802	Sportstätten und Bäder
Produkt	080201	Bereitstellung/Betrieb von Bädern und Sportstätten
Kostenstelle	08020103	Strandbad Kinzigsee

**TEILERGEBNISHAUSHALT**  
- in EUR -

Nr.	Konten	Bezeichnung	Ansatz Haushaltsjahr 2021	Ansatz Haushaltsjahr 2020	Ergebnis Jahresabschluss 2019
25	59	Außerordentliche Erträge	0	0	0,00
26	79	Außerordentliche Aufwendungen	0	0	0,00
<b>27</b>		<b>Außerordentliches Ergebnis (Nr. 25 ./ Nr. 26)</b>	<b>0</b>	<b>0</b>	<b>0,00</b>
<b>28</b>		<b>Jahresergebnis vor internen Leistungsbeziehungen (Nr. 24 und Nr. 27)</b>	<b>-187.693</b>	<b>-188.410</b>	<b>0,00</b>
29		Erlöse aus internen Leistungsbeziehungen	0	0	0,00
30		Kosten aus internen Leistungsbeziehungen	75.367	0	0,00
		970 790 00 Aufwendungen ILV	75.367	0	0,00
<b>31</b>		<b>Ergebnis der internen Leistungsbeziehungen (Nr. 29 ./ Nr. 30)</b>	<b>-75.367</b>	<b>0</b>	<b>0,00</b>
<b>32</b>		<b>Jahresergebnis nach internen Leistungsbeziehungen (Nr. 28 und Nr. 31)</b>	<b>-263.060</b>	<b>-188.410</b>	<b>0,00</b>

Doppischer Produktplan 2021	1	Stadt Langenselbold
Produktbereich	08	Sportförderung
Produktgruppe	0802	Sportstätten und Bäder
Produkt	080201	Bereitstellung/Betrieb von Bädern und Sportstätten
Kostenstelle	08020103	Strandbad Kinzigsee

**TEILFINANZHAUSHALT**  
- in EUR -

Nr.	Bezeichnung	Ansatz Haushaltsj. 2021	Verpflicht.- ermächtig.	Ansatz Haushaltsj. 2020	Ergebnis Jahresabschl. . 2019	Gesamtaus- zahlungs- bedarf	davon bisher bereitgestellt	Erläuter. VE fällig 2022	VE fällig 2023	VE fällig 2024
<b>Einzahlungen aus Investitionstätigkeit</b>										
1	Einzahlungen aus Investitionszuweisungen, -zuschüssen sowie aus Investitionsbeiträgen	0	0	0	0	0	0	0	0	0
2	Einzahlungen aus Abgängen von Vermögensgegenständen des Sachanlagevermögens und des immateriellen Anlagevermögens	0	0	0	0	0	0	0	0	0
3	Einzahlungen aus Abgängen von Vermögensgegenständen des Finanzanlagevermögens	0	0	0	0	0	0	0	0	0
<b>Einzahlungen aus Finanzierungstätigkeit</b>										
4	Einzahlungen aus der Aufnahme von Krediten und wirtschaftlich vergleichbaren Vorgängen	0	0	0	0	0	0	0	0	0
<b>5</b>	<b>Summe Einzahlungen</b>	<b>0</b>	<b>0</b>	<b>0</b>	<b>0</b>	<b>0</b>	<b>0</b>	<b>0</b>	<b>0</b>	<b>0</b>
<b>Auszahlungen aus Investitionstätigkeit</b>										
6	Auszahlungen für Investitionen in das Sachanlagevermögen und immaterielle Anlagevermögen	3.000	0	398.000	59.040	456.910	398.000	0	0	0
	841 821 00 Ausz. Erwerb v.Grundstücken, Gebäuden	0	0	0	16.688	16.688	0	0	0	0
	842 853 00 Auszahlungen für sonstige Baumaßnahmen	0	0	380.000	36.408	416.408	380.000	0	0	0
	843 831 00 Ausz. Erwerb VG über 1000 Euro o.USt.	0	0	0	5.814	5.814	0	0	0	0
	843 832 00 Ausz. Erwerb VG unter 1000 Euro o.USt.	3.000	0	18.000	130	18.000	18.000	0	0	0
7	Auszahlungen für Investitionen in das Finanzanlagevermögen	0	0	0	0	0	0	0	0	0
8	(davon: Auszahlungen aus der Gewährung von Krediten)	0	0	0	0	0	0	0	0	0
<b>Auszahlungen aus Finanzierungstätigkeit</b>										
9	Auszahlungen aus der Tilgung von Krediten und wirtschaftlich vergleichbaren Vorgängen	0	0	0	0	0	0	0	0	0
<b>10</b>	<b>Summe Auszahlungen</b>	<b>3.000</b>	<b>0</b>	<b>398.000</b>	<b>59.040</b>	<b>456.910</b>	<b>398.000</b>	<b>0</b>	<b>0</b>	<b>0</b>
<b>11</b>	<b>Saldo (Einzahlungen ./ Auszahlungen)</b>	<b>-3.000</b>	<b>0</b>	<b>-398.000</b>	<b>-59.040</b>	<b>-456.910</b>	<b>-398.000</b>	<b>0</b>	<b>0</b>	<b>0</b>

<b>Doppischer Produktplan 2021</b>
------------------------------------

**Produktbeschreibung**

Produktbereich	08	Sportförderung
Produktgruppe	0802	Sportstätten und Bäder
Produkt	080201	Sportstätten und Bäder
Kostenstelle	<b>08020104</b>	<b>Bereitstellung und Betrieb von Bädern und Sportstätten - Hessentagshalle</b>
Verantwortliche Organisationseinheit	60	Thomas Wagner
Dezernat	1	Bürgermeister

**Kennzahl 0,25**

Leistungsziel Die Kennzahl sollte zukünftig den Wert von 0,10 nicht unterschreiten. Durch eine zielgerichtete Anpassung der Erträge und Aufwendungen sollte mittelfristig ein Wert von 0,30 angestrebt werden.

Kategorie	Freiwillige Aufgabe
Beschreibung	Bereitstellung der Sportanlagen (Hessentagshalle)
Allgemeine Ziele	Bereitstellung der Hessentagshalle als Sporthalle für den Schulsport und die Nutzung durch Vereine; Kooperation des Betriebs mit dem Main-Kinzig-Kreis; Aufrechterhaltung eines wirtschaftlichen Betriebes
Leistungsauftrag	Sicherstellung der Betriebsfähigkeit der technischen Anlagen und Sporteinrichtungen sowie Pflege und Unterhaltung derselbigen; Vergabe der Einrichtung in Absprache mit dem Main-Kinzig-Kreis

Doppischer Produktplan 2021	1	Stadt Langenselbold
Produktbereich	08	Sportförderung
Produktgruppe	0802	Sportstätten und Bäder
Produkt	080201	Bereitstellung/Betrieb von Bädern und Sportstätten
Kostenstelle	08020104	Hessentagshalle

**TEILERGEBNISHAUSHALT**  
- in EUR -

Nr.	Konten	Bezeichnung	Ansatz Haushaltsjahr 2021	Ansatz Haushaltsjahr 2020	Ergebnis Jahresabschluss 2019
1	50	Privatrechtliche Leistungsentgelte 500 300 00 Mieten und Pachten	6.500 6.500	8.500 8.500	0,00 0,00
2	51	Öffentlich-rechtliche Leistungsentgelte	0	0	0,00
3	548-549	Kostenersatzleistungen und -erstattungen 549 800 00 And.Kost.erstatt.v.übrigen Bereichen	30.000 30.000	30.000 30.000	0,00 0,00
4	52	Bestandsveränderungen und aktivierte Eigenleistungen	0	0	0,00
5	55	Steuern und steuerähnliche Erträge einschließlich Erträge aus gesetzlichen Umlagen	0	0	0,00
6	547	Erträge aus Transferleistungen	0	0	0,00
7	540-543	Erträge aus Zuweisungen und Zuschüssen für laufende Zwecke und allgemeine Umlagen	0	0	0,00
8	546	Erträge aus der Auflösung von Sonderposten aus Investitionszuweisungen, -zuschüssen und Investitionsbeiträgen	0	0	0,00
9	53	Sonstige ordentliche Erträge 530 000 00 Nebenerlöse a.Vermietung u.Verpachtung	1.300 1.300	1.300 1.300	0,00 0,00
<b>10</b>		<b>Summe der ordentlichen Erträge (Nr. 1 bis 9)</b>	<b>37.800</b>	<b>39.800</b>	<b>0,00</b>
11	62,63,640-643, 647-649,65	Personalaufwendungen	0	0	0,00
12	644-646	Versorgungsaufwendungen	0	0	0,00
13	60,61, 67-69	Aufwendungen für Sach- und Dienstleistungen 605 100 00 Aufwendungen für Strom 605 200 00 Aufwendungen für Gas 605 600 00 Aufwendungen für Wasser 606 100 00 Materialaufw. Gebäude u.Außenanlagen 616 100 00 Fremdst.Gebäude/Außenanl.(Bauunterh.) 616 200 00 Fremdst.v.techn.Anlagen in Betr.bauten 616 600 00 Fremdstandhaltung Wartungskosten 617 210 00 Wärme-Contracting/Sporthalle 617 300 00 Fremdreinigung 617 900 00 Andere sonst.Aufwend.f.bezogene Leistg. 677 100 00 Aufw.Sachverst.,Rechtsanw.,Gerichtskost. 690 000 00 Beiträge gebäudebezogene Versicherungen 699 303 00 Sonstige vermischte Aufwendungen	77.450 7.500 10.500 3.000 1.000 10.000 3.400 14.350 0 20.000 3.000 2.000 2.200 500	87.550 6.500 10.000 2.500 1.000 10.000 14.400 14.350 5.500 15.500 3.000 2.300 2.000 500	0,00 0,00 0,00 0,00 0,00 0,00 0,00 0,00 0,00 0,00 0,00 0,00 0,00 0,00
14	66	Abschreibungen	71.940	0	0,00

Doppischer Produktplan 2021	1	Stadt Langenselbold
Produktbereich	08	Sportförderung
Produktgruppe	0802	Sportstätten und Bäder
Produkt	080201	Bereitstellung/Betrieb von Bädern und Sportstätten
Kostenstelle	08020104	Hessentagshalle

**TEILERGEBNISHAUSHALT**  
- in EUR -

Nr.	Konten	Bezeichnung	Ansatz Haushaltsjahr 2021	Ansatz Haushaltsjahr 2020	Ergebnis Jahresabschluss 2019
		661 500 00 Abschr.aktivierte Investitionszuw., etc.	20.800	0	0,00
		662 000 00 Abschr. Gebäude,Sachanl.,Infra.vermögen	50.920	0	0,00
		664 200 00 Abschreibungen auf Betriebsausstattung	220	0	0,00
15	71	Aufwendungen für Zuweisungen und Zuschüsse sowie besondere Finanzaufwendungen	0	0	0,00
16	73	Steueraufwendungen einschließlich Aufwendungen aus gesetzlichen Umlageverpflichtungen	0	0	0,00
17	72	Transferaufwendungen	0	0	0,00
18	70, 74, 76	Sonstige ordentliche Aufwendungen	0	0	0,00
<b>19</b>		<b>Summe der ordentlichen Aufwendungen (Nr. 11 bis 18)</b>	<b>149.390</b>	<b>87.550</b>	<b>0,00</b>
<b>20</b>		<b>Verwaltungsergebnis (Nr. 10 ./ Nr. 19)</b>	<b>-111.590</b>	<b>-47.750</b>	<b>0,00</b>
21	56, 57,	Finanzerträge	0	0	0,00
22	77	Finanzaufwendungen	0	0	0,00
<b>23</b>		<b>Finanzergebnis (Nr. 21 ./ Nr. 22)</b>	<b>0</b>	<b>0</b>	<b>0,00</b>
<b>24</b>		<b>Ordentliches Ergebnis (Nr. 20 und Nr. 23)</b>	<b>-111.590</b>	<b>-47.750</b>	<b>0,00</b>
25	59	Außerordentliche Erträge	0	0	0,00
26	79	Außerordentliche Aufwendungen	0	0	0,00
<b>27</b>		<b>Außerordentliches Ergebnis (Nr. 25 ./ Nr. 26)</b>	<b>0</b>	<b>0</b>	<b>0,00</b>
<b>28</b>		<b>Jahresergebnis vor internen Leistungsbeziehungen (Nr. 24 und Nr. 27)</b>	<b>-111.590</b>	<b>-47.750</b>	<b>0,00</b>
29		Erlöse aus internen Leistungsbeziehungen	0	0	0,00
30		Kosten aus internen Leistungsbeziehungen	12.690	8.409	0,00
		970 790 00 Aufwendungen ILV	12.690	8.409	0,00
<b>31</b>		<b>Ergebnis der internen Leistungsbeziehungen (Nr. 29 ./ Nr. 30)</b>	<b>-12.690</b>	<b>-8.409</b>	<b>0,00</b>
<b>32</b>		<b>Jahresergebnis nach internen Leistungsbeziehungen (Nr. 28 und Nr. 31)</b>	<b>-124.280</b>	<b>-56.159</b>	<b>0,00</b>

Doppischer Produktplan 2021	1	Stadt Langenselbold
Produktbereich	08	Sportförderung
Produktgruppe	0802	Sportstätten und Bäder
Produkt	080201	Bereitstellung/Betrieb von Bädern und Sportstätten
Kostenstelle	08020104	Hessentagshalle

**TEILFINANZHAUSHALT**  
- in EUR -

Nr.	Bezeichnung	Ansatz Haushaltsj. 2021	Verpflicht.- ermächtig.	Ansatz Haushaltsj. 2020	Ergebnis Jahresabschl. . 2019	Gesamtaus- zahlungs- bedarf	davon bisher bereitgestellt	Erläuter. VE fällig 2022	VE fällig 2023	VE fällig 2024
<b>Einzahlungen aus Investitionstätigkeit</b>										
1	Einzahlungen aus Investitionszuweisungen, -zuschüssen sowie aus Investitionsbeiträgen	0	0	0	0	0	0	0	0	0
2	Einzahlungen aus Abgängen von Vermögensgegenständen des Sachanlagevermögens und des immateriellen Anlagevermögens	0	0	0	0	0	0	0	0	0
3	Einzahlungen aus Abgängen von Vermögensgegenständen des Finanzanlagevermögens	0	0	0	0	0	0	0	0	0
<b>Einzahlungen aus Finanzierungstätigkeit</b>										
4	Einzahlungen aus der Aufnahme von Krediten und wirtschaftlich vergleichbaren Vorgängen	0	0	0	0	0	0	0	0	0
<b>5</b>	<b>Summe Einzahlungen</b>	<b>0</b>	<b>0</b>	<b>0</b>	<b>0</b>	<b>0</b>	<b>0</b>	<b>0</b>	<b>0</b>	<b>0</b>
<b>Auszahlungen aus Investitionstätigkeit</b>										
6	Auszahlungen für Investitionen in das Sachanlagevermögen und immaterielle Anlagevermögen	0	0	500	0	500	500	0	0	0
	843 832 00 Ausz. Erwerb VG unter 1000 Euro o.USt.	0	0	500	0	500	500	0	0	0
7	Auszahlungen für Investitionen in das Finanzanlagevermögen	0	0	0	0	0	0	0	0	0
8	(davon: Auszahlungen aus der Gewährung von Krediten)	0	0	0	0	0	0	0	0	0
<b>Auszahlungen aus Finanzierungstätigkeit</b>										
9	Auszahlungen aus der Tilgung von Krediten und wirtschaftlich vergleichbaren Vorgängen	0	0	0	0	0	0	0	0	0
<b>10</b>	<b>Summe Auszahlungen</b>	<b>0</b>	<b>0</b>	<b>500</b>	<b>0</b>	<b>500</b>	<b>500</b>	<b>0</b>	<b>0</b>	<b>0</b>
<b>11</b>	<b>Saldo (Einzahlungen ./. Auszahlungen)</b>	<b>0</b>	<b>0</b>	<b>-500</b>	<b>0</b>	<b>-500</b>	<b>-500</b>	<b>0</b>	<b>0</b>	<b>0</b>



<b>Doppischer Produktplan 2021</b>
------------------------------------

**Produktbeschreibung**

Produktbereich	08	Sportförderung
Produktgruppe	0802	Sportstätten und Bäder
Produkt	080201	Sportstätten und Bäder
Kostenstelle	<b>08020105</b>	<b>Bereitstellung und Betrieb von Bädern und Sportstätten - Sportzentrum</b>
Verantwortliche Organisationseinheit	60	Thomas Wagner
Dezernat	1	Bürgermeister

**Kennzahl 0,07**

Leistungsziel Die Kennzahl sollte dauerhaft den Wert von 0,05 nicht unterschreiten. Durch eine zielgerichtete Anpassung der Erträge und Aufwendungen sollte mittelfristig ein Wert von 0,15 angestrebt werden.

Kategorie	Freiwillige Aufgabe
Beschreibung	Bereitstellung der Sportanlagen (Sportzentrum)
Allgemeine Ziele	Bereitstellung der sportlichen Anlagen am Sportzentrum für die Sportarten Fußball und Tennis sowie Leichtathletik bei Bedarf; Verpachtung and die örtlichen Sportvereine unter dem Gesichtspunkt der Wirtschaftlichkeit und Sportförderung
Leistungsauftrag	Sicherstellung der Betriebsfähigkeit der technischen Anlagen und Sporteinrichtungen sowie Pflege und Unterhaltung derselbigen; Verpachtung der Anlage und Vereinräume an die Sportvereine

Doppischer Produktplan 2021	1	Stadt Langenselbold
Produktbereich	08	Sportförderung
Produktgruppe	0802	Sportstätten und Bäder
Produkt	080201	Bereitstellung/Betrieb von Bädern und Sportstätten
Kostenstelle	08020105	Sportzentrum

**TEILERGEBNISHAUSHALT**  
- in EUR -

Nr.	Konten	Bezeichnung	Ansatz Haushaltsjahr 2021	Ansatz Haushaltsjahr 2020	Ergebnis Jahresabschluss 2019
1	50	Privatrechtliche Leistungsentgelte 500 300 00 Mieten und Pachten	22.870 22.870	25.295 25.295	0,00 0,00
2	51	Öffentlich-rechtliche Leistungsentgelte	0	0	0,00
3	548-549	Kostensatzleistungen und -erstattungen	0	0	0,00
4	52	Bestandsveränderungen und aktivierte Eigenleistungen	0	0	0,00
5	55	Steuern und steuerähnliche Erträge einschließlich Erträge aus gesetzlichen Umlagen	0	0	0,00
6	547	Erträge aus Transferleistungen	0	0	0,00
7	540-543	Erträge aus Zuweisungen und Zuschüssen für laufende Zwecke und allgemeine Umlagen	0	0	0,00
8	546	Erträge aus der Auflösung von Sonderposten aus Investitionszuweisungen, -zuschüssen und Investitionsbeiträgen	0	0	0,00
9	53	Sonstige ordentliche Erträge 530 000 00 Nebenerlöse a.Vermietung u.Verpachtung	1.590 1.590	2.000 2.000	0,00 0,00
<b>10</b>		<b>Summe der ordentlichen Erträge (Nr. 1 bis 9)</b>	<b>24.460</b>	<b>27.295</b>	<b>0,00</b>
11	62,63,640-643, 647-649,65	Personalaufwendungen  620 000 00 Entg.f.geleist.Arbeitsz.Arbeitn.(Zulag.) 640 000 00 AG-Anteil Sozialversich.Entgeltbereich 642 000 00 Beitr. Berufsgenoss.,Unfallversicherung 647 011 00 Zukunftssicherung / Zusatzversorgung Entgeltbereich 649 100 00 Beihilfen Entgeltbereich	70.106  53.424 11.232 350 4.850 250	67.762  51.577 10.853 350 4.732 250	0,00  0,00 0,00 0,00 0,00
12	644-646	Versorgungsaufwendungen	0	0	0,00
13	60,61, 67-69	Aufwendungen für Sach- und Dienstleistungen 605 100 00 Aufwendungen für Strom 605 200 00 Aufwendungen für Gas 605 600 00 Aufwendungen für Wasser 606 100 00 Materialaufw. Gebäude u.Außenanlagen 606 300 00 Materialaufw. Einricht.u.Ausstattungen 616 100 00 Fremdst. Gebäude/Außenanl.(Bauunterh.) 616 200 00 Fremdst.v.techn.Anlagen in Betr.bauten 616 600 00 Fremdstandhaltung Wartungskosten 617 100 00 Aufwendungen für Fremdentorgung 617 900 00 Andere sonst.Aufwend.f.bezogene Leistg.	48.600 5.000 4.000 4.500 9.000 1.000 5.000 1.000 6.500 5.000 1.500	54.310 3.000 6.000 4.500 9.000 500 11.000 1.000 6.500 5.000 1.500	0,00 0,00 0,00 0,00 0,00 0,00 0,00 0,00 0,00 0,00 0,00

Doppischer Produktplan 2021	1	Stadt Langenselbold
Produktbereich	08	Sportförderung
Produktgruppe	0802	Sportstätten und Bäder
Produkt	080201	Bereitstellung/Betrieb von Bädern und Sportstätten
Kostenstelle	08020105	Sportzentrum

**TEILERGEBNISHAUSHALT  
- in EUR -**

Nr.	Konten	Bezeichnung	Ansatz Haushaltsjahr 2021	Ansatz Haushaltsjahr 2020	Ergebnis Jahresabschluss 2019
		670 000 00 Mieten, Pachten, Erbbauzinsen	1.500	1.500	0,00
		677 100 00 Aufw.Sachverst.,Rechtsanw.,Gerichtskost.	2.000	2.300	0,00
		683 200 00 Telefonkosten	300	300	0,00
		690 000 00 Beiträge gebäudebezogene Versicherungen	1.300	1.210	0,00
		699 300 00 Übrige sonstige betriebl. Aufwendungen	500	500	0,00
		699 303 00 Sonstige vermischte Aufwendungen	500	500	0,00
14	66	Abschreibungen	255.350	75.600	0,00
		662 000 00 Abschr. Gebäude,Sachanl.,Infra.vermögen	253.260	75.600	0,00
		664 200 00 Abschreibungen auf Betriebsausstattung	1.360	0	0,00
		664 300 00 Abschreibungen auf Fuhrpark	30	0	0,00
		665 000 00 Abschreib.a.geringw.Wirtschaftsg.(GWG)	700	0	0,00
15	71	Aufwendungen für Zuweisungen und Zuschüsse sowie besondere Finanzaufwendungen	0	0	0,00
16	73	Steueraufwendungen einschließlich Aufwendungen aus gesetzlichen Umlageverpflichtungen	0	0	0,00
17	72	Transferaufwendungen	0	0	0,00
18	70, 74, 76	Sonstige ordentliche Aufwendungen	0	0	0,00
<b>19</b>		<b>Summe der ordentlichen Aufwendungen (Nr. 11 bis 18)</b>	<b>374.056</b>	<b>197.672</b>	<b>0,00</b>
<b>20</b>		<b>Verwaltungsergebnis (Nr. 10 ./ Nr. 19)</b>	<b>-349.596</b>	<b>-170.377</b>	<b>0,00</b>
21	56, 57,	Finanzerträge	0	0	0,00
22	77	Finanzaufwendungen	0	0	0,00
<b>23</b>		<b>Finanzergebnis (Nr. 21 ./ Nr. 22)</b>	<b>0</b>	<b>0</b>	<b>0,00</b>
<b>24</b>		<b>Ordentliches Ergebnis (Nr. 20 und Nr. 23)</b>	<b>-349.596</b>	<b>-170.377</b>	<b>0,00</b>
25	59	Außerordentliche Erträge	0	0	0,00
26	79	Außerordentliche Aufwendungen	0	0	0,00
<b>27</b>		<b>Außerordentliches Ergebnis (Nr. 25 ./ Nr. 26)</b>	<b>0</b>	<b>0</b>	<b>0,00</b>
<b>28</b>		<b>Jahresergebnis vor internen Leistungsbeziehungen (Nr. 24 und Nr. 27)</b>	<b>-349.596</b>	<b>-170.377</b>	<b>0,00</b>
29		Erlöse aus internen Leistungsbeziehungen	0	0	0,00
30		Kosten aus internen Leistungsbeziehungen	43.873	0	0,00
		970 790 00 Aufwendungen ILV	43.873	0	0,00
<b>31</b>		<b>Ergebnis der internen Leistungsbeziehungen (Nr. 29 ./ Nr. 30)</b>	<b>-43.873</b>	<b>0</b>	<b>0,00</b>
<b>32</b>		<b>Jahresergebnis nach internen Leistungsbeziehungen (Nr. 28 und Nr. 31)</b>	<b>-393.469</b>	<b>-170.377</b>	<b>0,00</b>

Doppischer Produktplan 2021	1	Stadt Langenselbold
Produktbereich	08	Sportförderung
Produktgruppe	0802	Sportstätten und Bäder
Produkt	080201	Bereitstellung/Betrieb von Bädern und Sportstätten
Kostenstelle	08020105	Sportzentrum

**TEILFINANZHAUSHALT**  
- in EUR -

Nr.	Bezeichnung	Ansatz Haushaltsj. 2021	Verpflicht.- ermächtigt.	Ansatz Haushaltsj. 2020	Ergebnis Jahresabschl. . 2019	Gesamtaus- zahlungs- bedarf	davon bisher bereitgestellt	Erläuter. VE fällig 2022	VE fällig 2023	VE fällig 2024
<b>Einzahlungen aus Investitionstätigkeit</b>										
1	Einzahlungen aus Investitionszuweisungen, -zuschüssen sowie aus Investitionsbeiträgen	0	0	0	0	0	0	0	0	0
2	Einzahlungen aus Abgängen von Vermögensgegenständen des Sachanlagevermögens und des immateriellen Anlagevermögens	0	0	0	0	0	0	0	0	0
3	Einzahlungen aus Abgängen von Vermögensgegenständen des Finanzanlagevermögens	0	0	0	0	0	0	0	0	0
<b>Einzahlungen aus Finanzierungstätigkeit</b>										
4	Einzahlungen aus der Aufnahme von Krediten und wirtschaftlich vergleichbaren Vorgängen	0	0	0	0	0	0	0	0	0
<b>5</b>	<b>Summe Einzahlungen</b>	<b>0</b>	<b>0</b>	<b>0</b>	<b>0</b>	<b>0</b>	<b>0</b>	<b>0</b>	<b>0</b>	<b>0</b>
<b>Auszahlungen aus Investitionstätigkeit</b>										
6	Auszahlungen für Investitionen in das Sachanlagevermögen und immaterielle Anlagevermögen	14.500	0	22.500	2.573	32.800	22.500	0	0	0
	843 831 00 Ausz. Erwerb VG über 1000 Euro o.USt.	10.300	0	0	1.680	10.300	0	0	0	0
	843 832 00 Ausz. Erwerb VG unter 1000 Euro o.USt.	4.200	0	22.500	893	22.500	22.500	0	0	0
7	Auszahlungen für Investitionen in das Finanzanlagevermögen	0	0	0	0	0	0	0	0	0
8	(davon: Auszahlungen aus der Gewährung von Krediten)	0	0	0	0	0	0	0	0	0
<b>Auszahlungen aus Finanzierungstätigkeit</b>										
9	Auszahlungen aus der Tilgung von Krediten und wirtschaftlich vergleichbaren Vorgängen	0	0	0	0	0	0	0	0	0
<b>10</b>	<b>Summe Auszahlungen</b>	<b>14.500</b>	<b>0</b>	<b>22.500</b>	<b>2.573</b>	<b>32.800</b>	<b>22.500</b>	<b>0</b>	<b>0</b>	<b>0</b>
<b>11</b>	<b>Saldo (Einzahlungen ./I. Auszahlungen)</b>	<b>-14.500</b>	<b>0</b>	<b>-22.500</b>	<b>-2.573</b>	<b>-32.800</b>	<b>-22.500</b>	<b>0</b>	<b>0</b>	<b>0</b>

**Doppischer Produktplan 2021**

**Produktbeschreibung**

Produktbereich	10	Bauen und Wohnen
Produktgruppe	1001	Bau- und Grundstücksordnung
Produkt	100101	Bauverwaltung
Kostenstelle	<b>10010101</b>	<b>Bauverwaltung</b>
Verantwortliche Organisationseinheit	60	Thomas Wagner
Dezernat	1	Bürgermeister

**Kennzahl** -

Leistungsziel -

Kategorie	Pflichtaufgabe
Beschreibung	Organisation und Abwicklung der Bauverwaltung
Allgemeine Ziele	Erstellung verlässlicher Grundlagen für Bauplanungen (intern und extern); Schnittstelle zwischen Bauaufsicht (Landkreis) und Kunden; Nachhaltige Entwicklung städtischer Belange; Begleitung der übergeordneten Planungen zur Entwicklungsförderung Langenselbolds; Planung und technische Umsetzung von städtischen Bauprojekten unter Einhaltung der gesetzlichen Vorgaben und unter Berücksichtigung der Klimaschutzziele
Leistungsauftrag	Erstellung rechtsverbindlicher Planungen als Grundlagen für die Zulässigkeit von Vorhaben und weitere für den Vollzug des BauGB erforderlichen Maßnahmen; Verwalten von Liegenschaftsdaten; Führung der Bauakten; Vorbereitende Planungen, Konzepte und Zielformulierungen für die zukünftige räumliche Entwicklung der Gesamtstadt und ihrer Teilbereiche erstellen; Stellungnahmen zu übergeordneten Planungen und rechtlich bindenden Vorgaben (Regionalplan, Landesentwicklungsplan); Ausführung von Planungen; Durchführung von Neu-, Um-, Erweiterungs- und Anbauten; Modernisierung und Sanierung

Doppischer Produktplan 2021	1	Stadt Langenselbold
Produktbereich	10	Bauen und Wohnen
Produktgruppe	1001	Bau- und Grundstücksordnung
Produkt	100101	Bauverwaltung
Kostenstelle	10010101	Bauverwaltung

**TEILERGEBNISHAUSHALT**  
- in EUR -

Nr.	Konten	Bezeichnung	Ansatz Haushaltsjahr 2021	Ansatz Haushaltsjahr 2020	Ergebnis Jahresabschluss 2019
1	50	Privatrechtliche Leistungsentgelte	0	0	0,00
2	51	Öffentlich-rechtliche Leistungsentgelte	0	0	0,00
3	548-549	Kostensatzleistungen und -erstattungen	0	0	0,00
4	52	Bestandsveränderungen und aktivierte Eigenleistungen	0	0	0,00
5	55	Steuern und steuerähnliche Erträge einschließlich Erträge aus gesetzlichen Umlagen	0	0	0,00
6	547	Erträge aus Transferleistungen	0	0	0,00
7	540-543	Erträge aus Zuweisungen und Zuschüssen für laufende Zwecke und allgemeine Umlagen	12.000	46.200	0,00
		542 800 00 Zusch.f.lfd.Zwecke v.übrigen Bereichen	12.000	46.200	0,00
8	546	Erträge aus der Auflösung von Sonderposten aus Investitionszuweisungen, -zuschüssen und Investitionsbeiträgen	0	0	0,00
9	53	Sonstige ordentliche Erträge	3.000	3.000	0,00
		539 900 00 Andere sonstige betriebliche Erträge	3.000	3.000	0,00
<b>10</b>		<b>Summe der ordentlichen Erträge (Nr. 1 bis 9)</b>	<b>15.000</b>	<b>49.200</b>	<b>0,00</b>
11	62,63,640-643, 647-649,65	Personalaufwendungen	420.405	339.254	0,00
		620 000 00 Entg.f.geleist.Arbeitsz.Arbeitn.(Zulag.)	319.324	256.611	0,00
		640 000 00 AG-Anteil Sozialversich.Entgeltbereich	67.032	53.984	0,00
		642 000 00 Beitr. Berufsgenoss.,Unfallversicherung	1.400	1.400	0,00
		647 011 00 Zukunftssicherung / Zusatzversorgung Entgeltbereich	28.099	22.709	0,00
		649 000 00 Beihilfen Bezügebereich	3.500	3.500	0,00
		649 100 00 Beihilfen Entgeltbereich	1.050	1.050	0,00
12	644-646	Versorgungsaufwendungen	17.302	16.290	0,00
		645 000 00 Aufwend.a.Versorgungskassen für Beamte	17.302	16.290	0,00
13	60,61, 67-69	Aufwendungen für Sach- und Dienstleistungen	56.500	72.300	0,00
		601 000 00 Büromat.,Drucksachen d.Verwalt.u.ä.Eintr.	3.000	3.000	0,00
		607 000 00 Aufw.f.Berufskl.,Arb.schutzmittel u.ä.	500	500	0,00
		608 900 00 Übriger sonstiger Materialaufwand	500	500	0,00
		681 000 00 Zeitung/Fachlit.d.Verwalt.u.ähnl.Eintr.	3.000	3.000	0,00
		683 100 00 Datenübertragungskosten	2.800	2.800	0,00
		683 300 00 Software-Pflege	18.700	1.500	0,00
		686 100 00 Aufwendungen für Öffentlichkeitsarbeit	8.000	8.000	0,00
		688 000 00 Aufwendungen für Fort- u. Weiterbildung	5.000	5.000	0,00

Doppischer Produktplan 2021	1	Stadt Langenselbold
Produktbereich	10	Bauen und Wohnen
Produktgruppe	1001	Bau- und Grundstücksordnung
Produkt	100101	Bauverwaltung
Kostenstelle	10010101	Bauverwaltung

**TEILERGEBNISHAUSHALT**  
- in EUR -

Nr.	Konten	Bezeichnung	Ansatz Haushaltsjahr 2021	Ansatz Haushaltsjahr 2020	Ergebnis Jahresabschluss 2019
		699 300 00 Übrige sonstige betriebl. Aufwendungen	0	33.000	0,00
		699 301 00 Übrige sonst. betriebl. Aufw. KSM	15.000	15.000	0,00
14	66	Abschreibungen	2.050	2.010	0,00
		661 100 00 Abschr.a.Konzessionen u.and.Schutzrechte	1.780	1.830	0,00
		665 000 00 Abschreib.a.geringw.Wirtschaftsg.(GWG)	270	180	0,00
15	71	Aufwendungen für Zuweisungen und Zuschüsse sowie besondere Finanzaufwendungen	0	0	0,00
16	73	Steueraufwendungen einschließlich Aufwendungen aus gesetzlichen Umlageverpflichtungen	0	0	0,00
17	72	Transferaufwendungen	0	0	0,00
18	70, 74, 76	Sonstige ordentliche Aufwendungen	0	0	0,00
<b>19</b>		<b>Summe der ordentlichen Aufwendungen (Nr. 11 bis 18)</b>	<b>496.257</b>	<b>429.854</b>	<b>0,00</b>
<b>20</b>		<b>Verwaltungsergebnis (Nr. 10 ./ Nr. 19)</b>	<b>-481.257</b>	<b>-380.654</b>	<b>0,00</b>
21	56, 57,	Finanzerträge	0	0	0,00
22	77	Finanzaufwendungen	0	0	0,00
<b>23</b>		<b>Finanzergebnis (Nr. 21 ./ Nr. 22)</b>	<b>0</b>	<b>0</b>	<b>0,00</b>
<b>24</b>		<b>Ordentliches Ergebnis (Nr. 20 und Nr. 23)</b>	<b>-481.257</b>	<b>-380.654</b>	<b>0,00</b>
25	59	Außerordentliche Erträge	0	0	0,00
26	79	Außerordentliche Aufwendungen	0	0	0,00
<b>27</b>		<b>Außerordentliches Ergebnis (Nr. 25 ./ Nr. 26)</b>	<b>0</b>	<b>0</b>	<b>0,00</b>
<b>28</b>		<b>Jahresergebnis vor internen Leistungsbeziehungen (Nr. 24 und Nr. 27)</b>	<b>-481.257</b>	<b>-380.654</b>	<b>0,00</b>
29		Erlöse aus internen Leistungsbeziehungen	70.218	0	0,00
		970 400 00 Erträge ILV	70.218	0	0,00
30		Kosten aus internen Leistungsbeziehungen	90.527	33.860	0,00
		970 790 00 Aufwendungen ILV	90.527	33.860	0,00
<b>31</b>		<b>Ergebnis der internen Leistungsbeziehungen (Nr. 29 ./ Nr. 30)</b>	<b>-20.309</b>	<b>-33.860</b>	<b>0,00</b>
<b>32</b>		<b>Jahresergebnis nach internen Leistungsbeziehungen (Nr. 28 und Nr. 31)</b>	<b>-501.566</b>	<b>-414.514</b>	<b>0,00</b>

Doppischer Produktplan 2021	1	Stadt Langenselbold
Produktbereich	10	Bauen und Wohnen
Produktgruppe	1001	Bau- und Grundstücksordnung
Produkt	100101	Bauverwaltung
Kostenstelle	10010101	Bauverwaltung

**TEILFINANZHAUSHALT**  
- in EUR -

Nr.	Bezeichnung	Ansatz Haushaltsj. 2021	Verpflicht.- ermächtig.	Ansatz Haushaltsj. 2020	Ergebnis Jahresabschl. . 2019	Gesamtaus- zahlungs- bedarf	davon bisher bereitgestellt	Erläuter. VE fällig 2022	VE fällig 2023	VE fällig 2024
<b>Einzahlungen aus Investitionstätigkeit</b>										
1	Einzahlungen aus Investitionszuweisungen, -zuschüssen sowie aus Investitionsbeiträgen	0	0	16.500	0	16.500	16.500	0	0	0
	820 810 00 Einz.Invest.zuweis.v.Bund	0	0	16.500	0	16.500	16.500	0	0	0
2	Einzahlungen aus Abgängen von Vermögensgegenständen des Sachanlagevermögens und des immateriellen Anlagevermögens	0	0	0	0	0	0	0	0	0
3	Einzahlungen aus Abgängen von Vermögensgegenständen des Finanzanlagevermögens	0	0	0	0	0	0	0	0	0
<b>Einzahlungen aus Finanzierungstätigkeit</b>										
4	Einzahlungen aus der Aufnahme von Krediten und wirtschaftlich vergleichbaren Vorgängen	0	0	0	0	0	0	0	0	0
<b>5</b>	<b>Summe Einzahlungen</b>	<b>0</b>	<b>0</b>	<b>16.500</b>	<b>0</b>	<b>16.500</b>	<b>16.500</b>	<b>0</b>	<b>0</b>	<b>0</b>
<b>Auszahlungen aus Investitionstätigkeit</b>										
6	Auszahlungen für Investitionen in das Sachanlagevermögen und immaterielle Anlagevermögen	2.000	0	51.500	493	51.500	51.500	0	0	0
	842 853 00 Auszahlungen für sonstige Baumaßnahmen	0	0	50.000	0	50.000	50.000	0	0	0
	843 831 00 Ausz. Erwerb VG über 1000 Euro o.USt.	1.500	0	1.000	0	1.000	1.000	0	0	0
	843 832 00 Ausz. Erwerb VG unter 1000 Euro o.USt.	500	0	500	493	500	500	0	0	0
7	Auszahlungen für Investitionen in das Finanzanlagevermögen	0	0	0	0	0	0	0	0	0
8	(davon: Auszahlungen aus der Gewährung von Krediten)	0	0	0	0	0	0	0	0	0
<b>Auszahlungen aus Finanzierungstätigkeit</b>										
9	Auszahlungen aus der Tilgung von Krediten und wirtschaftlich vergleichbaren Vorgängen	0	0	0	0	0	0	0	0	0
<b>10</b>	<b>Summe Auszahlungen</b>	<b>2.000</b>	<b>0</b>	<b>51.500</b>	<b>493</b>	<b>51.500</b>	<b>51.500</b>	<b>0</b>	<b>0</b>	<b>0</b>
<b>11</b>	<b>Saldo (Einzahlungen ./. Auszahlungen)</b>	<b>-2.000</b>	<b>0</b>	<b>-35.000</b>	<b>-493</b>	<b>-35.000</b>	<b>-35.000</b>	<b>0</b>	<b>0</b>	<b>0</b>



<b>Doppischer Produktplan 2021</b>
------------------------------------

**Produktbeschreibung**

Produktbereich	10	Bauen und Wohnen
Produktgruppe	1003	Denkmalschutz und -pflege
Produkt	100301	Denkmalschutz und -pflege
Kostenstelle	<b>10030101</b>	<b>Denkmalschutz und -pflege</b>

Verantwortliche Organisationseinheit	60	Thomas Wagner
Dezernat	1	Bürgermeister

**Kennzahl** -

Leistungsziel -

Kategorie	Pflichtaufgabe
Beschreibung	Schutz und Pflege historischer Denkmäler
Allgemeine Ziele	Erstellung und Umsetzung von Sanierungs- und Entwicklungskonzepten in planungstechnischer, finanzieller und baurechtlicher Sicht; Konzeptionierung und Umsetzung der Stadterneuerung

Leistungsauftrag Städtebauliche Sanierungs- und Entwicklungsmaßnahmen sowie allgemeine Maßnahmen nach Sonderprogrammen planen und durchführen; Pflege und Schutz von Denkmäler in städtischem Eigentum

Doppischer Produktplan 2021	1	Stadt Langenselbold
Produktbereich	10	Bauen und Wohnen
Produktgruppe	1003	Denkmalschutz und -pflege
Produkt	100301	Denkmalschutz und -pflege
Kostenstelle	10030101	Denkmalschutz und -pflege

**TEILERGEBNISHAUSHALT**  
- in EUR -

Nr.	Konten	Bezeichnung	Ansatz Haushaltsjahr 2021	Ansatz Haushaltsjahr 2020	Ergebnis Jahresabschluss 2019
1	50	Privatrechtliche Leistungsentgelte 500 300 00 Mieten und Pachten	4.000 4.000	4.000 4.000	0,00 0,00
2	51	Öffentlich-rechtliche Leistungsentgelte	0	0	0,00
3	548-549	Kostenersatzleistungen und -erstattungen	0	0	0,00
4	52	Bestandsveränderungen und aktivierte Eigenleistungen	0	0	0,00
5	55	Steuern und steuerähnliche Erträge einschließlich Erträge aus gesetzlichen Umlagen	0	0	0,00
6	547	Erträge aus Transferleistungen	0	0	0,00
7	540-543	Erträge aus Zuweisungen und Zuschüssen für laufende Zwecke und allgemeine Umlagen	0	0	0,00
8	546	Erträge aus der Auflösung von Sonderposten aus Investitionszuweisungen, -zuschüssen und Investitionsbeiträgen	0	0	0,00
9	53	Sonstige ordentliche Erträge	0	0	0,00
<b>10</b>		<b>Summe der ordentlichen Erträge (Nr. 1 bis 9)</b>	<b>4.000</b>	<b>4.000</b>	<b>0,00</b>
11	62,63,640-643, 647-649,65	Personalaufwendungen	0	0	0,00
12	644-646	Versorgungsaufwendungen	0	0	0,00
13	60,61, 67-69	Aufwendungen für Sach- und Dienstleistungen 605 100 00 Aufwendungen für Strom 605 600 00 Aufwendungen für Wasser 606 100 00 Materialaufw. Gebäude u.Außenanlagen 606 900 00 So.Materialaufw.f.Reparatur/Instandhalt. 608 100 00 Aufwendungen für Reinigungsmittel 613 900 00 Sonstige weitere Fremdleistungen 616 100 00 Fremddinst.Gebäude/Außenanl.(Bauunterh.) 616 600 00 Fremdinstandhaltung Wartungskosten 617 300 00 Fremdreinigung 617 900 00 Andere sonst.Aufwend.f.bezogene Leistg. 677 100 00 Aufw.Sachverst.,Rechtsanw.,Gerichtskost. 683 100 00 Datenübertragungskosten 683 200 00 Telefonkosten 690 000 00 Beiträge gebäudebezogene Versicherungen 699 329 00 Verschönerung des Ortsbildes, Denkmalspflege	31.100 9.000 2.000 2.000 1.000 500 0 2.000 4.600 500 1.000 1.500 0 0 4.000 3.000	35.600 9.000 2.000 1.200 1.000 200 1.000 8.000 0 500 2.000 3.000 300 1.000 3.400 3.000	0,00 0,00 0,00 0,00 0,00 0,00 0,00 0,00 0,00 0,00 0,00 0,00 0,00 0,00 0,00 0,00 0,00
14	66	Abschreibungen	5.270	5.370	0,00

Doppischer Produktplan 2021	1	Stadt Langenselbold
Produktbereich	10	Bauen und Wohnen
Produktgruppe	1003	Denkmalschutz und -pflege
Produkt	100301	Denkmalschutz und -pflege
Kostenstelle	10030101	Denkmalschutz und -pflege

**TEILERGEBNISHAUSHALT  
- in EUR -**

Nr.	Konten	Bezeichnung	Ansatz Haushaltsjahr 2021	Ansatz Haushaltsjahr 2020	Ergebnis Jahresabschluss 2019
		662 000 00 Abschr. Gebäude,Sachanl.,Infra.vermögen	5.130	5.220	0,00
		665 000 00 Abschreib.a.geringw.Wirtschaftsg.(GWG)	140	150	0,00
15	71	Aufwendungen für Zuweisungen und Zuschüsse sowie besondere Finanzaufwendungen	0	0	0,00
16	73	Steueraufwendungen einschließlich Aufwendungen aus gesetzlichen Umlageverpflichtungen	0	0	0,00
17	72	Transferaufwendungen	0	0	0,00
18	70, 74, 76	Sonstige ordentliche Aufwendungen	300	300	0,00
		702 000 00 Grundsteuer	300	300	0,00
<b>19</b>		<b>Summe der ordentlichen Aufwendungen (Nr. 11 bis 18)</b>	<b>36.670</b>	<b>41.270</b>	<b>0,00</b>
<b>20</b>		<b>Verwaltungsergebnis (Nr. 10 ./ Nr. 19)</b>	<b>-32.670</b>	<b>-37.270</b>	<b>0,00</b>
21	56, 57,	Finanzerträge	0	0	0,00
22	77	Finanzaufwendungen	0	0	0,00
<b>23</b>		<b>Finanzergebnis (Nr. 21 ./ Nr. 22)</b>	<b>0</b>	<b>0</b>	<b>0,00</b>
<b>24</b>		<b>Ordentliches Ergebnis (Nr. 20 und Nr. 23)</b>	<b>-32.670</b>	<b>-37.270</b>	<b>0,00</b>
25	59	Außerordentliche Erträge	0	0	0,00
26	79	Außerordentliche Aufwendungen	0	0	0,00
<b>27</b>		<b>Außerordentliches Ergebnis (Nr. 25 ./ Nr. 26)</b>	<b>0</b>	<b>0</b>	<b>0,00</b>
<b>28</b>		<b>Jahresergebnis vor internen Leistungsbeziehungen (Nr. 24 und Nr. 27)</b>	<b>-32.670</b>	<b>-37.270</b>	<b>0,00</b>
29		Erlöse aus internen Leistungsbeziehungen	0	0	0,00
30		Kosten aus internen Leistungsbeziehungen	17.183	15.371	0,00
		970 790 00 Aufwendungen ILV	17.183	15.371	0,00
<b>31</b>		<b>Ergebnis der internen Leistungsbeziehungen (Nr. 29 ./ Nr. 30)</b>	<b>-17.183</b>	<b>-15.371</b>	<b>0,00</b>
<b>32</b>		<b>Jahresergebnis nach internen Leistungsbeziehungen (Nr. 28 und Nr. 31)</b>	<b>-49.853</b>	<b>-52.641</b>	<b>0,00</b>

Doppischer Produktplan 2021	1	Stadt Langenselbold
Produktbereich	10	Bauen und Wohnen
Produktgruppe	1003	Denkmalschutz und -pflege
Produkt	100301	Denkmalschutz und -pflege
Kostenstelle	10030101	Denkmalschutz und -pflege

**TEILFINANZHAUSHALT**  
- in EUR -

Nr.	Bezeichnung	Ansatz Haushaltsj. 2021	Verpflicht.- ermächtigt.	Ansatz Haushaltsj. 2020	Ergebnis Jahresabschl. . 2019	Gesamtaus- zahlungs- bedarf	davon bisher bereitgestellt	Erläuter. VE fällig 2022	VE fällig 2023	VE fällig 2024
<b>Einzahlungen aus Investitionstätigkeit</b>										
1	Einzahlungen aus Investitionszuweisungen, -zuschüssen sowie aus Investitionsbeiträgen	0	0	0	0	0	0	0	0	0
2	Einzahlungen aus Abgängen von Vermögensgegenständen des Sachanlagevermögens und des immateriellen Anlagevermögens	0	0	0	0	0	0	0	0	0
3	Einzahlungen aus Abgängen von Vermögensgegenständen des Finanzanlagevermögens	0	0	0	0	0	0	0	0	0
<b>Einzahlungen aus Finanzierungstätigkeit</b>										
4	Einzahlungen aus der Aufnahme von Krediten und wirtschaftlich vergleichbaren Vorgängen	0	0	0	0	0	0	0	0	0
<b>5</b>	<b>Summe Einzahlungen</b>	<b>0</b>	<b>0</b>	<b>0</b>	<b>0</b>	<b>0</b>	<b>0</b>	<b>0</b>	<b>0</b>	<b>0</b>
<b>Auszahlungen aus Investitionstätigkeit</b>										
6	Auszahlungen für Investitionen in das Sachanlagevermögen und immaterielle Anlagevermögen	98.500	0	45.500	0	50.500	45.500	0	0	0
	842 853 00 Auszahlungen für sonstige Baumaßnahmen	93.500	0	43.000	0	43.000	43.000	0	0	0
	843 831 00 Ausz. Erwerb VG über 1000 Euro o.USt.	0	0	2.500	0	2.500	2.500	0	0	0
	843 832 00 Ausz. Erwerb VG unter 1000 Euro o.USt.	5.000	0	0	0	5.000	0	0	0	0
7	Auszahlungen für Investitionen in das Finanzanlagevermögen	0	0	0	0	0	0	0	0	0
8	(davon: Auszahlungen aus der Gewährung von Krediten)	0	0	0	0	0	0	0	0	0
<b>Auszahlungen aus Finanzierungstätigkeit</b>										
9	Auszahlungen aus der Tilgung von Krediten und wirtschaftlich vergleichbaren Vorgängen	0	0	0	0	0	0	0	0	0
<b>10</b>	<b>Summe Auszahlungen</b>	<b>98.500</b>	<b>0</b>	<b>45.500</b>	<b>0</b>	<b>50.500</b>	<b>45.500</b>	<b>0</b>	<b>0</b>	<b>0</b>
<b>11</b>	<b>Saldo (Einzahlungen ./ Auszahlungen)</b>	<b>-98.500</b>	<b>0</b>	<b>-45.500</b>	<b>0</b>	<b>-50.500</b>	<b>-45.500</b>	<b>0</b>	<b>0</b>	<b>0</b>

<b>Doppischer Produktplan 2021</b>
------------------------------------

### Produktbeschreibung

Produktbereich	11	Ver- und Entsorgung
Produktgruppe	1106	Abfallwirtschaft
Produkt	110601	Abfallbeseitigung
Kostenstelle	<b>11060101</b>	<b>Abfallbeseitigung</b>
Verantwortliche Organisationseinheit	20	Erster Stadtrat/Heidrun Heck-Möhle
Dezernat	2	Erster Stadtrat

### Kennzahl

**1,05**

Leistungsziel Die Kennzahl sollte sich dauerhaft in einem Spektrum von 1,05 bis 1,07 bewegen. Der Wert von 1,00 darf nicht unterschritten werden.

Kategorie Pflichtaufgabe

Beschreibung Abfallbeseitigung und -verwertung

Allgemeine Ziele Gesetzeskonforme und wirtschaftliche Beseitigung und Verwertung von Abfällen; Sicherstellung der Kooperation mit überörtlichen Abfallentsorgungsverantwortlichen

Leistungsauftrag Organisation der öffentlichen Abfallentsorgung und -verwertung; Sicherstellung der Abfallbeseitigung und -verwertung gemäß gesetzlichem Auftrag im Hol-und Bringsystem; Erfüllung der Einsammlungspflicht gegenüber überörtlichen Entsorgungsverantwortlichen (Kreis, Land, Bund)

Doppischer Produktplan 2021	1	Stadt Langenselbold
Produktbereich	11	Ver- und Entsorgung
Produktgruppe	1106	Abfallwirtschaft
Produkt	110601	Abfallbeseitigung
Kostenstelle	11060101	Abfallbeseitigung

**TEILERGEBNISHAUSHALT**  
- in EUR -

Nr.	Konten	Bezeichnung	Ansatz Haushaltsjahr 2021	Ansatz Haushaltsjahr 2020	Ergebnis Jahresabschluss 2019
1	50	Privatrechtliche Leistungsentgelte 500 400 00 UE Überlassung von Rechten	3.600 3.600	3.600 3.600	0,00 0,00
2	51	Öffentlich-rechtliche Leistungsentgelte 511 000 00 Öffentlich-rechtliche Benutzungsgebühren	1.100.000 1.100.000	1.085.000 1.085.000	0,00 0,00
3	548-549	Kostenersatzleistungen und -erstattungen 549 800 00 And.Kost.erstatt.v.übrigen Bereichen	30.000 30.000	60.000 60.000	0,00 0,00
4	52	Bestandsveränderungen und aktivierte Eigenleistungen	0	0	0,00
5	55	Steuern und steuerähnliche Erträge einschließlich Erträge aus gesetzlichen Umlagen	0	0	0,00
6	547	Erträge aus Transferleistungen	0	0	0,00
7	540-543	Erträge aus Zuweisungen und Zuschüssen für laufende Zwecke und allgemeine Umlagen	0	0	0,00
8	546	Erträge aus der Auflösung von Sonderposten aus Investitionszuweisungen, -zuschüssen und Investitionsbeiträgen 546 901 00 Auflösung Sopo Gebührenaussgl.	125.000 125.000	78.000 78.000	0,00 0,00
9	53	Sonstige ordentliche Erträge	0	0	0,00
<b>10</b>		<b>Summe der ordentlichen Erträge (Nr. 1 bis 9)</b>	<b>1.258.600</b>	<b>1.226.600</b>	<b>0,00</b>
11	62,63,640-643, 647-649,65	Personalaufwendungen  620 000 00 Entg.f.geleist.Arbeitsz.Arbeitn.(Zulag.) 640 000 00 AG-Anteil Sozialversich.Entgeltbereich 642 000 00 Beitr. Berufsgenoss.,Unfallversicherung 647 011 00 Zukunftssicherung / Zusatzversorgung Entgeltbereich 649 100 00 Beihilfen Entgeltbereich	67.563  51.445 11.766 300 3.802 250	61.974  47.046 10.507 300 3.871 250	0,00  0,00 0,00 0,00 0,00 0,00
12	644-646	Versorgungsaufwendungen	0	0	0,00
13	60,61, 67-69	Aufwendungen für Sach- und Dienstleistungen 601 000 00 Büromat.,Drucksachen d.Verwalt.u.ä.Einr. 605 600 00 Aufwendungen für Wasser 606 100 00 Materialaufw. Gebäude u.Außenanlagen 606 300 00 Materialaufw. Einricht.u.Ausstattungen 606 900 00 So.Materialaufw.f.Reparatur/Instandhalt. 608 900 00 Übriger sonstiger Materialaufwand 610 012 00 Fuhrlohne 613 900 00 Sonstige weitere Fremdleistungen	1.127.700 200 200 500 30.000 200 200 230.500 12.000	1.087.900 200 1.000 500 22.500 200 200 215.000 0	0,00 0,00 0,00 0,00 0,00 0,00 0,00 0,00 0,00

Doppischer Produktplan 2021	1	Stadt Langenselbold
Produktbereich	11	Ver- und Entsorgung
Produktgruppe	1106	Abfallwirtschaft
Produkt	110601	Abfallbeseitigung
Kostenstelle	11060101	Abfallbeseitigung

**TEILERGEBNISHAUSHALT**  
- in EUR -

Nr.	Konten	Bezeichnung	Ansatz Haushaltsjahr 2021	Ansatz Haushaltsjahr 2020	Ergebnis Jahresabschluss 2019
		616 100 00 Fremdst.Gebäude/Außenanl.(Bauunterh.)	1.000	1.000	0,00
		616 900 00 Sonstige Fremdstandhaltung	4.000	3.900	0,00
		617 100 00 Aufwendungen für Fremdensorgung	840.000	835.000	0,00
		617 900 00 Andere sonst.Aufwend.f.bezogene Leistg.	1.000	1.000	0,00
		670 000 00 Mieten, Pachten, Erbbauzinsen	5.500	4.000	0,00
		677 100 00 Aufw.Sachverst.,Rechtsanw.,Gerichtskost.	2.000	3.000	0,00
		681 000 00 Zeitung/Fachlit.d.Verwalt.u.ähnl.Eintr.	100	100	0,00
		699 303 00 Sonstige vermischte Aufwendungen	300	300	0,00
14	66	Abschreibungen	6.750	8.460	0,00
		662 000 00 Abschr. Gebäude,Sachanl.,Infra.vermögen	6.430	6.660	0,00
		664 500 00 Abschreibungen auf Geschäftsausstattung	80	90	0,00
		665 000 00 Abschreib.a.geringw.Wirtschaftsg.(GWG)	240	1.710	0,00
15	71	Aufwendungen für Zuweisungen und Zuschüsse sowie besondere Finanzaufwendungen	0	0	0,00
16	73	Steueraufwendungen einschließlich Aufwendungen aus gesetzlichen Umlageverpflichtungen	0	0	0,00
17	72	Transferaufwendungen	0	0	0,00
18	70, 74, 76	Sonstige ordentliche Aufwendungen	0	0	0,00
<b>19</b>		<b>Summe der ordentlichen Aufwendungen (Nr. 11 bis 18)</b>	<b>1.202.013</b>	<b>1.158.334</b>	<b>0,00</b>
<b>20</b>		<b>Verwaltungsergebnis (Nr. 10 ./ Nr. 19)</b>	<b>56.587</b>	<b>68.266</b>	<b>0,00</b>
21	56, 57,	Finanzerträge	0	0	0,00
22	77	Finanzaufwendungen	0	0	0,00
<b>23</b>		<b>Finanzergebnis (Nr. 21 ./ Nr. 22)</b>	<b>0</b>	<b>0</b>	<b>0,00</b>
<b>24</b>		<b>Ordentliches Ergebnis (Nr. 20 und Nr. 23)</b>	<b>56.587</b>	<b>68.266</b>	<b>0,00</b>
25	59	Außerordentliche Erträge	0	0	0,00
26	79	Außerordentliche Aufwendungen	0	0	0,00
<b>27</b>		<b>Außerordentliches Ergebnis (Nr. 25 ./ Nr. 26)</b>	<b>0</b>	<b>0</b>	<b>0,00</b>
<b>28</b>		<b>Jahresergebnis vor internen Leistungsbeziehungen (Nr. 24 und Nr. 27)</b>	<b>56.587</b>	<b>68.266</b>	<b>0,00</b>
29		Erlöse aus internen Leistungsbeziehungen	0	0	0,00
30		Kosten aus internen Leistungsbeziehungen	160.061	159.893	0,00
		970 790 00 Aufwendungen ILV	160.061	159.893	0,00
<b>31</b>		<b>Ergebnis der internen Leistungsbeziehungen (Nr. 29 ./ Nr. 30)</b>	<b>-160.061</b>	<b>-159.893</b>	<b>0,00</b>
<b>32</b>		<b>Jahresergebnis nach internen Leistungsbeziehungen (Nr. 28 und Nr. 31)</b>	<b>-103.474</b>	<b>-91.627</b>	<b>0,00</b>

Doppischer Produktplan 2021	1	Stadt Langenselbold
Produktbereich	11	Ver- und Entsorgung
Produktgruppe	1106	Abfallwirtschaft
Produkt	110601	Abfallbeseitigung
Kostenstelle	11060101	Abfallbeseitigung

**TEILFINANZHAUSHALT**  
- in EUR -

Nr.	Bezeichnung	Ansatz Haushaltsj. 2021	Verpflicht.- ermächtig.	Ansatz Haushaltsj. 2020	Ergebnis Jahresabschl. . 2019	Gesamtaus- zahlungs- bedarf	davon bisher bereitgestellt	Erläuter. VE fällig 2022	VE fällig 2023	VE fällig 2024
<b>Einzahlungen aus Investitionstätigkeit</b>										
1	Einzahlungen aus Investitionszuweisungen, -zuschüssen sowie aus Investitionsbeiträgen	0	0	0	0	0	0	0	0	0
2	Einzahlungen aus Abgängen von Vermögensgegenständen des Sachanlagevermögens und des immateriellen Anlagevermögens	0	0	0	0	0	0	0	0	0
3	Einzahlungen aus Abgängen von Vermögensgegenständen des Finanzanlagevermögens	0	0	0	0	0	0	0	0	0
<b>Einzahlungen aus Finanzierungstätigkeit</b>										
4	Einzahlungen aus der Aufnahme von Krediten und wirtschaftlich vergleichbaren Vorgängen	0	0	0	0	0	0	0	0	0
<b>5</b>	<b>Summe Einzahlungen</b>	<b>0</b>	<b>0</b>	<b>0</b>	<b>0</b>	<b>0</b>	<b>0</b>	<b>0</b>	<b>0</b>	<b>0</b>
<b>Auszahlungen aus Investitionstätigkeit</b>										
6	Auszahlungen für Investitionen in das Sachanlagevermögen und immaterielle Anlagevermögen	0	0	0	0	0	0	0	0	0
7	Auszahlungen für Investitionen in das Finanzanlagevermögen	0	0	0	0	0	0	0	0	0
8	(davon: Auszahlungen aus der Gewährung von Krediten)	0	0	0	0	0	0	0	0	0
<b>Auszahlungen aus Finanzierungstätigkeit</b>										
9	Auszahlungen aus der Tilgung von Krediten und wirtschaftlich vergleichbaren Vorgängen	0	0	0	0	0	0	0	0	0
<b>10</b>	<b>Summe Auszahlungen</b>	<b>0</b>	<b>0</b>	<b>0</b>	<b>0</b>	<b>0</b>	<b>0</b>	<b>0</b>	<b>0</b>	<b>0</b>
<b>11</b>	<b>Saldo (Einzahlungen ./. Auszahlungen)</b>	<b>0</b>	<b>0</b>	<b>0</b>	<b>0</b>	<b>0</b>	<b>0</b>	<b>0</b>	<b>0</b>	<b>0</b>



<b>Doppischer Produktplan 2021</b>
------------------------------------

### Produktbeschreibung

Produktbereich	11	Ver- und Entsorgung
Produktgruppe	1107	Abwasserbeseitigung
Produkt	110701	Abwasserbeseitigung
Kostenstelle	<b>11070101</b>	<b>Abwasserbeseitigung</b>
Verantwortliche Organisationseinheit	60	Thomas Wagner
Dezernat	1	Bürgermeister

### Kennzahl

**1,14**

Leistungsziel	Die Kennzahl sollte sich dauerhaft in einem Spektrum von 1,05 bis 1,07 bewegen. Der Wert von 1,00 darf nicht unterschritten werden.
Kategorie	Pflichtaufgabe
Beschreibung	Abwasserbeseitigung
Allgemeine Ziele	Gesetzeskonforme und wirtschaftliche Beseitigung und Verwertung von Abwässern; Stetige Sanierung und Modernisierung der städtischen Kläranlagen und Abwassersysteme und Berücksichtigung gesetzlicher Vorgaben und wirtschaftlicher Gesichtspunkte
Leistungsauftrag	Organisation der Abwasserentsorgung; Sicherstellung der Abwasserbeseitigung nach gesetzlichen Vorgaben und unter Einhaltung der Grenzwerte; Instandhaltung, Bewirtschaftung und Modernisierung der Kläranlage und Abwasseranlagen

Doppischer Produktplan 2021	1	Stadt Langenselbold
Produktbereich	11	Ver- und Entsorgung
Produktgruppe	1107	Abwasserbeseitigung
Produkt	110701	Abwasserbeseitigung
Kostenstelle	11070101	Abwasserbeseitigung

**TEILERGEBNISHAUSHALT**  
- in EUR -

Nr.	Konten	Bezeichnung	Ansatz Haushaltsjahr 2021	Ansatz Haushaltsjahr 2020	Ergebnis Jahresabschluss 2019
1	50	Privatrechtliche Leistungsentgelte	0	0	0,00
2	51	Öffentlich-rechtliche Leistungsentgelte	2.850.000	2.850.000	0,00
		511 010 20 Abwasser Grundgebühr	2.850.000	2.850.000	0,00
3	548-549	Kostenersatzleistungen und -erstattungen	3.000	3.000	0,00
		548 700 00 Kostenerstatt.v.priv.Unternehmen	3.000	3.000	0,00
4	52	Bestandsveränderungen und aktivierte Eigenleistungen	0	0	0,00
5	55	Steuern und steuerähnliche Erträge einschließlich Erträge aus gesetzlichen Umlagen	0	0	0,00
6	547	Erträge aus Transferleistungen	0	0	0,00
7	540-543	Erträge aus Zuweisungen und Zuschüssen für laufende Zwecke und allgemeine Umlagen	0	0	0,00
8	546	Erträge aus der Auflösung von Sonderposten aus Investitionszuweisungen, -zuschüssen und Investitionsbeiträgen	115.300	62.500	0,00
		546 200 00 Ertr.Aufl.SoPo aus Investitionsbeiträgen	52.800	62.500	0,00
		546 901 00 Auflösung Sopo Gebührenaussgl.	62.500	0	0,00
9	53	Sonstige ordentliche Erträge	11.000	11.000	0,00
		539 900 00 Andere sonstige betriebliche Erträge	11.000	11.000	0,00
<b>10</b>		<b>Summe der ordentlichen Erträge (Nr. 1 bis 9)</b>	<b>2.979.300</b>	<b>2.926.500</b>	<b>0,00</b>
11	62,63,640-643, 647-649,65	Personalaufwendungen	359.125	343.260	0,00
		620 000 00 Entg.f.geleist.Arbeitsz.Arbeitn.(Zulag.)	278.697	266.688	0,00
		640 000 00 AG-Anteil Sozialversich.Entgeltbereich	54.327	51.490	0,00
		642 000 00 Beitr. Berufsgenoss.,Unfallversicherung	1.000	1.000	0,00
		647 011 00 Zukunftssicherung / Zusatzversorgung Entgeltbereich	24.701	23.682	0,00
		649 100 00 Beihilfen Entgeltbereich	400	400	0,00
12	644-646	Versorgungsaufwendungen	0	0	0,00
13	60,61, 67-69	Aufwendungen für Sach- und Dienstleistungen	1.208.600	1.338.600	0,00
		600 000 00 Rohstoffe/Material/Vorprod./Fremdbaut.	115.000	115.000	0,00
		603 020 00 Praxis- und Laborbedarf, Arzneimittel	17.000	14.000	0,00
		605 100 00 Aufwendungen für Strom	150.000	150.000	0,00
		605 200 00 Aufwendungen für Gas	10.000	10.000	0,00
		605 500 00 Aufwendungen für Treibstoffe	2.500	3.000	0,00
		605 600 00 Aufwendungen für Wasser	25.000	25.000	0,00
		606 100 00 Materialaufw. Gebäude u.Außenanlagen	3.000	3.000	0,00

Doppischer Produktplan 2021	1	Stadt Langenselbold
Produktbereich	11	Ver- und Entsorgung
Produktgruppe	1107	Abwasserbeseitigung
Produkt	110701	Abwasserbeseitigung
Kostenstelle	11070101	Abwasserbeseitigung

**TEILERGEBNISHAUSHALT  
- in EUR -**

Nr.	Konten	Bezeichnung	Ansatz Haushaltsjahr 2021	Ansatz Haushaltsjahr 2020	Ergebnis Jahresabschluss 2019
		606 200 00 Materialaufw. techn.Anlagen i.Betriebsb.	35.000	30.000	0,00
		606 300 00 Materialaufw. Einricht.u.Ausstattungen	5.000	5.000	0,00
		606 900 00 So.Materialaufw.f.Reparatur/Instandhalt.	3.000	3.000	0,00
		607 000 00 Aufw.f.Berufskl.,Arb.schutzmittel u.ä.	2.500	2.000	0,00
		608 900 00 Übriger sonstiger Materialaufwand	500	1.500	0,00
		613 200 00 Aufwand für Leiharbeitskräfte	0	230.000	0,00
		613 900 00 Sonstige weitere Fremdleistungen	85.000	85.000	0,00
		616 100 00 Fremdst.Gebäude/Außenanl.(Bauunterh.)	20.000	25.000	0,00
		616 200 00 Fremdst.v.techn.Anlagen in Betr.bauten	145.000	60.000	0,00
		616 400 00 Fremdstandhaltung von Fahrzeugen	1.000	1.500	0,00
		616 500 00 Fremdst.v.Sachanl.i.Gemeingebn.Infra.	60.000	60.000	0,00
		617 100 00 Aufwendungen für Fremdstensorgung	320.000	320.000	0,00
		617 300 00 Fremdreinigung	80.000	80.000	0,00
		617 900 00 Andere sonst.Aufwend.f.bezogene Leistg.	43.000	25.000	0,00
		671 000 00 Leasing	36.000	40.000	0,00
		677 100 00 Aufw.Sachverst.,Rechtsanw.,Gerichtskost.	2.000	2.000	0,00
		683 100 00 Datenübertragungskosten	7.000	8.000	0,00
		683 200 00 Telefonkosten	4.000	4.000	0,00
		688 000 00 Aufwendungen für Fort- u. Weiterbildung	3.000	3.000	0,00
		690 000 00 Beiträge gebäudebezogene Versicherungen	4.000	4.000	0,00
		690 100 00 Kfz-Versicherungsbeiträge	2.500	2.000	0,00
		691 000 00 Beiträge Wirtschaftsverb.,Berufsvertret.	600	600	0,00
		699 328 00 Hebegebühren	27.000	27.000	0,00
14	66	Abschreibungen	1.020.900	1.065.720	0,00
		661 100 00 Abschr.a.Konzessionen u.and.Schutzrechte	510	1.600	0,00
		662 000 00 Abschr. Gebäude,Sachanl.,Infra.vermögen	985.150	1.013.800	0,00
		663 000 00 Abschr.auf techn. Anlagen und Maschinen	4.390	2.900	0,00
		664 200 00 Abschreibungen auf Betriebsausstattung	22.930	39.800	0,00
		664 300 00 Abschreibungen auf Fuhrpark	870	1.770	0,00
		664 500 00 Abschreibungen auf Geschäftsausstattung	580	590	0,00
		665 000 00 Abschreib.a.geringw.Wirtschaftsg.(GWG)	1.650	4.850	0,00

Doppischer Produktplan 2021	1	Stadt Langenselbold
Produktbereich	11	Ver- und Entsorgung
Produktgruppe	1107	Abwasserbeseitigung
Produkt	110701	Abwasserbeseitigung
Kostenstelle	11070101	Abwasserbeseitigung

**TEILERGEBNISHAUSHALT**  
- in EUR -

Nr.	Konten	Bezeichnung	Ansatz Haushaltsjahr 2021	Ansatz Haushaltsjahr 2020	Ergebnis Jahresabschluss 2019
		669 000 00 Sonstige Abschreibungen	4.820	410	0,00
15	71	Aufwendungen für Zuweisungen und Zuschüsse sowie besondere Finanzaufwendungen	0	0	0,00
16	73	Steueraufwendungen einschließlich Aufwendungen aus gesetzlichen Umlageverpflichtungen	32.000	32.000	0,00
		736 310 00 Aufw.steu.ähnl.Abg.a.Land Abwasserabgabe	32.000	32.000	0,00
17	72	Transferaufwendungen	0	0	0,00
18	70, 74, 76	Sonstige ordentliche Aufwendungen	1.100	1.100	0,00
		703 000 00 Kfz-Steuern	1.100	1.100	0,00
<b>19</b>		<b>Summe der ordentlichen Aufwendungen (Nr. 11 bis 18)</b>	<b>2.621.725</b>	<b>2.780.680</b>	<b>0,00</b>
<b>20</b>		<b>Verwaltungsergebnis (Nr. 10 ./ Nr. 19)</b>	<b>357.575</b>	<b>145.820</b>	<b>0,00</b>
21	56, 57,	Finanzerträge	0	0	0,00
22	77	Finanzaufwendungen	0	0	0,00
<b>23</b>		<b>Finanzergebnis (Nr. 21 ./ Nr. 22)</b>	<b>0</b>	<b>0</b>	<b>0,00</b>
<b>24</b>		<b>Ordentliches Ergebnis (Nr. 20 und Nr. 23)</b>	<b>357.575</b>	<b>145.820</b>	<b>0,00</b>
25	59	Außerordentliche Erträge	0	0	0,00
26	79	Außerordentliche Aufwendungen	0	0	0,00
<b>27</b>		<b>Außerordentliches Ergebnis (Nr. 25 ./ Nr. 26)</b>	<b>0</b>	<b>0</b>	<b>0,00</b>
<b>28</b>		<b>Jahresergebnis vor internen Leistungsbeziehungen (Nr. 24 und Nr. 27)</b>	<b>357.575</b>	<b>145.820</b>	<b>0,00</b>
29		Erlöse aus internen Leistungsbeziehungen	47.871	225.000	0,00
		970 400 00 Erträge ILV	47.871	225.000	0,00
30		Kosten aus internen Leistungsbeziehungen	492.346	0	0,00
		970 790 00 Aufwendungen ILV	492.346	0	0,00
<b>31</b>		<b>Ergebnis der internen Leistungsbeziehungen (Nr. 29 ./ Nr. 30)</b>	<b>-444.475</b>	<b>225.000</b>	<b>0,00</b>
<b>32</b>		<b>Jahresergebnis nach internen Leistungsbeziehungen (Nr. 28 und Nr. 31)</b>	<b>-86.900</b>	<b>370.820</b>	<b>0,00</b>

Doppischer Produktplan 2021	1	Stadt Langenselbold
Produktbereich	11	Ver- und Entsorgung
Produktgruppe	1107	Abwasserbeseitigung
Produkt	110701	Abwasserbeseitigung
Kostenstelle	11070101	Abwasserbeseitigung

**TEILFINANZHAUSHALT**  
- in EUR -

Nr.	Bezeichnung	Ansatz Haushaltsj. 2021	Verpflicht.- ermächtigt.	Ansatz Haushaltsj. 2020	Ergebnis Jahresabschl. . 2019	Gesamtaus- zahlungs- bedarf	davon bisher bereitgestellt	Erläuter. VE fällig 2022	VE fällig 2023	VE fällig 2024
<b>Einzahlungen aus Investitionstätigkeit</b>										
1	Einzahlungen aus Investitionszuweisungen, -zuschüssen sowie aus Investitionsbeiträgen	0	0	0	0	0	0	0	0	0
2	Einzahlungen aus Abgängen von Vermögensgegenständen des Sachanlagevermögens und des immateriellen Anlagevermögens	0	0	0	0	0	0	0	0	0
3	Einzahlungen aus Abgängen von Vermögensgegenständen des Finanzanlagevermögens	0	0	0	0	0	0	0	0	0
<b>Einzahlungen aus Finanzierungstätigkeit</b>										
4	Einzahlungen aus der Aufnahme von Krediten und wirtschaftlich vergleichbaren Vorgängen	0	0	0	0	0	0	0	0	0
<b>5</b>	<b>Summe Einzahlungen</b>	<b>0</b>	<b>0</b>	<b>0</b>	<b>0</b>	<b>0</b>	<b>0</b>	<b>0</b>	<b>0</b>	<b>0</b>
<b>Auszahlungen aus Investitionstätigkeit</b>										
6	Auszahlungen für Investitionen in das Sachanlagevermögen und immaterielle Anlagevermögen	358.000	0	902.000	79.857	1.044.040	902.000	0	0	0
	842 851 00 Auszahlungen für Hochbaumaßnahmen	50.000	0	0	5.478	50.000	0	0	0	0
	842 852 00 Auszahlungen für Tiefbaumaßnahmen	220.000	0	575.000	39.597	627.040	575.000	0	0	0
	842 853 00 Auszahlungen für sonstige Baumaßnahmen	0	0	294.000	31.221	294.000	294.000	0	0	0
	843 831 00 Ausz. Erwerb VG über 1000 Euro o.USt.	85.000	0	30.000	1.420	70.000	30.000	0	0	0
	843 832 00 Ausz. Erwerb VG unter 1000 Euro o.USt.	3.000	0	3.000	2.141	3.000	3.000	0	0	0
7	Auszahlungen für Investitionen in das Finanzanlagevermögen	0	0	0	0	0	0	0	0	0
8	(davon: Auszahlungen aus der Gewährung von Krediten)	0	0	0	0	0	0	0	0	0
<b>Auszahlungen aus Finanzierungstätigkeit</b>										
9	Auszahlungen aus der Tilgung von Krediten und wirtschaftlich vergleichbaren Vorgängen	0	0	0	0	0	0	0	0	0
<b>10</b>	<b>Summe Auszahlungen</b>	<b>358.000</b>	<b>0</b>	<b>902.000</b>	<b>79.857</b>	<b>1.044.040</b>	<b>902.000</b>	<b>0</b>	<b>0</b>	<b>0</b>
<b>11</b>	<b>Saldo (Einzahlungen ./ Auszahlungen)</b>	<b>-358.000</b>	<b>0</b>	<b>-902.000</b>	<b>-79.857</b>	<b>-1.044.040</b>	<b>-902.000</b>	<b>0</b>	<b>0</b>	<b>0</b>

**Doppischer Produktplan 2021**

**Produktbeschreibung**

Produktbereich	12	Verkehrsflächen und -anlagen, ÖPNV
Produktgruppe	1201	Gemeindestraßen
Produkt	120101	Planung, Bau, Betrieb und Unterhaltung von Verkehrswegen
Kostenstelle	<b>12010101</b>	<b>Planung, Bau, Betrieb und Unterhaltung von Verkehrswegen</b>
Verantwortliche Organisationseinheit	60	Thomas Wagner
Dezernat	1	Bürgermeister

**Kennzahl** **0,09**

Leistungsziel Die Kennzahl sollte den Wert von 0,05 nicht unterschreiten.

Kategorie Pflichtaufgabe

Beschreibung Planung, Bau, Betrieb und Unterhaltung von Verkehrswegen

Allgemeine Ziele Durchführung von Maßnahmen zur Sicherstellung des verkehrssicheren und ordnungsgemäßen Zustandes der Verkehrsinfrastruktur im Stadtgebiet. Gewährleistung der Verkehrssicherheitspflicht

Leistungsauftrag Erhaltung des ordnungsgemäßen Zustands; Planung und Bau bzw. Projektsteuerung von tiefbautechnischen Baumaßnahmen von Verkehrsanlagen; Bereitstellung, Unterhaltung, Instandsetzung, Neu- und Ausbau öffentlicher Straßen, Wegen, Plätze; Erstellung von Konzepten zur Verkehrslenkung und -steuerung

Doppischer Produktplan 2021	1	Stadt Langenselbold
Produktbereich	12	Verkehrsflächen und -anlagen, ÖPNV
Produktgruppe	1201	Gemeindestraßen
Produkt	120101	Planung, Bau, Betrieb und Unterhaltung von Verkehrswegen
Kostenstelle	12010101	Planung, Bau, Betrieb und Unterhaltung von Verkehrswegen

**TEILERGEBNISHAUSHALT  
- in EUR -**

Nr.	Konten	Bezeichnung	Ansatz Haushaltsjahr 2021	Ansatz Haushaltsjahr 2020	Ergebnis Jahresabschluss 2019
1	50	Privatrechtliche Leistungsentgelte	0	0	0,00
2	51	Öffentlich-rechtliche Leistungsentgelte	0	90	0,00
		510 000 00 Öffentl.-rechtl. Verwaltungsgebühren	0	90	0,00
3	548-549	Kostenersatzleistungen und -erstattungen	20.000	0	0,00
		549 800 00 And.Kost.erstatt.v.übrigen Bereichen	20.000	0	0,00
4	52	Bestandsveränderungen und aktivierte Eigenleistungen	0	0	0,00
5	55	Steuern und steuerähnliche Erträge einschließlich Erträge aus gesetzlichen Umlagen	0	0	0,00
6	547	Erträge aus Transferleistungen	0	0	0,00
7	540-543	Erträge aus Zuweisungen und Zuschüssen für laufende Zwecke und allgemeine Umlagen	0	0	0,00
8	546	Erträge aus der Auflösung von Sonderposten aus Investitionszuweisungen, -zuschüssen und Investitionsbeiträgen	145.750	146.500	0,00
		546 000 00 Ertr.Aufl.SoPo Inv.zuweis.öff.Bereich	108.650	110.000	0,00
		546 100 00 Ertr.Aufl.SoPo Inv.zusch.ni.öff.Bereich	7.500	7.000	0,00
		546 200 00 Ertr.Aufl.SoPo aus Investitionsbeiträgen	29.600	29.500	0,00
9	53	Sonstige ordentliche Erträge	0	0	0,00
<b>10</b>		<b>Summe der ordentlichen Erträge (Nr. 1 bis 9)</b>	<b>165.750</b>	<b>146.590</b>	<b>0,00</b>
11	62,63,640-643, 647-649,65	Personalaufwendungen	55.861	55.478	0,00
		620 000 00 Entg.f.geleist.Arbeitsz.Arbeitn.(Zulag.)	42.540	42.156	0,00
		640 000 00 AG-Anteil Sozialversich.Entgeltbereich	9.027	8.965	0,00
		642 000 00 Beitr. Berufsgenoss.,Unfallversicherung	300	300	0,00
		647 011 00 Zukunftssicherung / Zusatzversorgung Entgeltbereich	3.794	3.857	0,00
		649 100 00 Beihilfen Entgeltbereich	200	200	0,00
12	644-646	Versorgungsaufwendungen	0	0	0,00
13	60,61, 67-69	Aufwendungen für Sach- und Dienstleistungen	889.550	814.550	0,00
		601 101 00 Streusalz	12.500	12.500	0,00
		605 600 00 Aufwendungen für Wasser	275.000	275.000	0,00
		606 500 00 Materialaufw. Straßen, Wege, Plätze u.ä.	8.000	8.000	0,00
		608 900 00 Übriger sonstiger Materialaufwand	4.000	3.000	0,00
		610 010 00 Betriebskosten	12.000	12.000	0,00
		616 500 00 Fremdst.v.Sachanl.i.Gemeingebn.Infra.	200.000	180.000	0,00
		616 600 00 Fremdstandhaltung Wartungskosten	15.000	15.000	0,00

Doppischer Produktplan 2021	1	Stadt Langenselbold
Produktbereich	12	Verkehrsflächen und -anlagen, ÖPNV
Produktgruppe	1201	Gemeindestraßen
Produkt	120101	Planung, Bau, Betrieb und Unterhaltung von Verkehrswegen
Kostenstelle	12010101	Planung, Bau, Betrieb und Unterhaltung von Verkehrswegen

**TEILERGEBNISHAUSHALT**  
- in EUR -

Nr.	Konten	Bezeichnung	Ansatz Haushaltsjahr 2021	Ansatz Haushaltsjahr 2020	Ergebnis Jahresabschluss 2019
		617 200 00 Beleuchtungs-Contracting	218.000	228.000	0,00
		617 900 00 Andere sonst.Aufwend.f.bezogene Leistg.	90.000	0	0,00
		677 100 00 Aufw.Sachverst.,Rechtsanw.,Gerichtskost.	1.000	1.000	0,00
		699 303 00 Sonstige vermischte Aufwendungen	50	50	0,00
		699 323 00 Unterhalt Brücken	40.000	80.000	0,00
		699 329 00 Verschönerung des Ortsbildes, Denkmalspflege	14.000	0	0,00
14	66	Abschreibungen	986.080	996.500	0,00
		662 000 00 Abschr. Gebäude,Sachanl.,Infra.vermögen	972.190	982.650	0,00
		664 200 00 Abschreibungen auf Betriebsausstattung	3.570	2.900	0,00
		665 000 00 Abschreib.a.geringw.Wirtschaftsg.(GWG)	180	550	0,00
		669 098 00 Abschr. Konjunkturprogramm II	10.140	10.400	0,00
15	71	Aufwendungen für Zuweisungen und Zuschüsse sowie besondere Finanzaufwendungen	0	0	0,00
16	73	Steueraufwendungen einschließlich Aufwendungen aus gesetzlichen Umlageverpflichtungen	0	0	0,00
17	72	Transferaufwendungen	0	0	0,00
18	70, 74, 76	Sonstige ordentliche Aufwendungen	0	0	0,00
<b>19</b>		<b>Summe der ordentlichen Aufwendungen (Nr. 11 bis 18)</b>	<b>1.931.491</b>	<b>1.866.528</b>	<b>0,00</b>
<b>20</b>		<b>Verwaltungsergebnis (Nr. 10 ./ Nr. 19)</b>	<b>-1.765.741</b>	<b>-1.719.938</b>	<b>0,00</b>
21	56, 57,	Finanzerträge	0	0	0,00
22	77	Finanzaufwendungen	0	0	0,00
<b>23</b>		<b>Finanzergebnis (Nr. 21 ./ Nr. 22)</b>	<b>0</b>	<b>0</b>	<b>0,00</b>
<b>24</b>		<b>Ordentliches Ergebnis (Nr. 20 und Nr. 23)</b>	<b>-1.765.741</b>	<b>-1.719.938</b>	<b>0,00</b>
25	59	Außerordentliche Erträge	0	0	0,00
26	79	Außerordentliche Aufwendungen	0	0	0,00
<b>27</b>		<b>Außerordentliches Ergebnis (Nr. 25 ./ Nr. 26)</b>	<b>0</b>	<b>0</b>	<b>0,00</b>
<b>28</b>		<b>Jahresergebnis vor internen Leistungsbeziehungen (Nr. 24 und Nr. 27)</b>	<b>-1.765.741</b>	<b>-1.719.938</b>	<b>0,00</b>
29		Erlöse aus internen Leistungsbeziehungen	56.588	56.588	0,00
		970 400 00 Erträge ILV	56.588	56.588	0,00
30		Kosten aus internen Leistungsbeziehungen	101.807	102.579	0,00
		970 790 00 Aufwendungen ILV	101.807	102.579	0,00
<b>31</b>		<b>Ergebnis der internen Leistungsbeziehungen (Nr. 29 ./ Nr. 30)</b>	<b>-45.219</b>	<b>-45.991</b>	<b>0,00</b>
<b>32</b>		<b>Jahresergebnis nach internen Leistungsbeziehungen (Nr. 28 und Nr. 31)</b>	<b>-1.810.960</b>	<b>-1.765.929</b>	<b>0,00</b>



Doppischer Produktplan 2021	1	Stadt Langenselbold
Produktbereich	12	Verkehrsflächen und -anlagen, ÖPNV
Produktgruppe	1201	Gemeindestraßen
Produkt	120101	Planung, Bau, Betrieb und Unterhaltung von Verkehrswegen
Kostenstelle	12010101	Planung, Bau, Betrieb und Unterhaltung von Verkehrswegen

**TEILFINANZHAUSHALT**  
- in EUR -

Nr.	Bezeichnung	Ansatz Haushaltsj. 2021	Verpflicht.- ermächtig.	Ansatz Haushaltsj. 2020	Ergebnis Jahresabschl. . 2019	Gesamtaus- zahlungs- bedarf	davon bisher bereitgestellt	Erläuter. VE fällig 2022	VE fällig 2023	VE fällig 2024
<b>Einzahlungen aus Investitionstätigkeit</b>										
1	Einzahlungen aus Investitionszuweisungen, -zuschüssen sowie aus Investitionsbeiträgen	0	0	8.000	16.900	24.900	8.000	0	0	0
	820 811 00 Einz.Invest.zuweis.v.Land	0	0	0	16.900	16.900	0	0	0	0
	820 818 00 Einz.Invest.zusch.v.übrigen Bereichen	0	0	8.000	0	8.000	8.000	0	0	0
2	Einzahlungen aus Abgängen von Vermögensgegenständen des Sachanlagevermögens und des immateriellen Anlagevermögens	0	0	0	0	0	0	0	0	0
3	Einzahlungen aus Abgängen von Vermögensgegenständen des Finanzanlagevermögens	0	0	0	0	0	0	0	0	0
<b>Einzahlungen aus Finanzierungstätigkeit</b>										
4	Einzahlungen aus der Aufnahme von Krediten und wirtschaftlich vergleichbaren Vorgängen	0	0	0	0	0	0	0	0	0
<b>5</b>	<b>Summe Einzahlungen</b>	<b>0</b>	<b>0</b>	<b>8.000</b>	<b>16.900</b>	<b>24.900</b>	<b>8.000</b>	<b>0</b>	<b>0</b>	<b>0</b>
<b>Auszahlungen aus Investitionstätigkeit</b>										
6	Auszahlungen für Investitionen in das Sachanlagevermögen und immaterielle Anlagevermögen	61.500	0	242.500	13.292	242.500	242.500	0	0	0
	842 852 00 Auszahlungen für Tiefbaumaßnahmen	45.000	0	192.000	3.068	192.000	192.000	0	0	0
	842 853 00 Auszahlungen für sonstige Baumaßnahmen	8.000	0	8.000	10.224	8.000	8.000	0	0	0
	843 831 00 Ausz. Erwerb VG über 1000 Euro o.USt.	0	0	40.000	0	40.000	40.000	0	0	0
	843 832 00 Ausz. Erwerb VG unter 1000 Euro o.USt.	8.500	0	2.500	0	2.500	2.500	0	0	0
7	Auszahlungen für Investitionen in das Finanzanlagevermögen	0	0	0	0	0	0	0	0	0
8	(davon: Auszahlungen aus der Gewährung von Krediten)	0	0	0	0	0	0	0	0	0
<b>Auszahlungen aus Finanzierungstätigkeit</b>										
9	Auszahlungen aus der Tilgung von Krediten und wirtschaftlich vergleichbaren Vorgängen	0	0	0	0	0	0	0	0	0
<b>10</b>	<b>Summe Auszahlungen</b>	<b>61.500</b>	<b>0</b>	<b>242.500</b>	<b>13.292</b>	<b>242.500</b>	<b>242.500</b>	<b>0</b>	<b>0</b>	<b>0</b>
<b>11</b>	<b>Saldo (Einzahlungen ./ Auszahlungen)</b>	<b>-61.500</b>	<b>0</b>	<b>-234.500</b>	<b>3.608</b>	<b>-217.600</b>	<b>-234.500</b>	<b>0</b>	<b>0</b>	<b>0</b>

<b>Doppischer Produktplan 2021</b>
------------------------------------

**Produktbeschreibung**

Produktbereich	12	Verkehrsflächen und -anlagen, ÖPNV
Produktgruppe	1206	Parkeinrichtungen
Produkt	120601	Parkeinrichtungen (z. B. Parkplätze)
Kostenstelle	<b>12060101</b>	<b>Parkeinrichtungen (z. B. Parkplätze)</b>

Verantwortliche Organisationseinheit	60	Thomas Wagner
Dezernat	1	Bürgermeister

**Kennzahl** -

Leistungsziel -

Kategorie	Freiwillige Aufgabe
Beschreibung	Unterhaltung der städtischen Parkeinrichtungen
Allgemeine Ziele	Bau, Betrieb und Unterhaltung des ordnungsgemäßen Zustandes öffentlicher Parkflächen

Leistungsauftrag                      Wirtschaftliche Unterhaltung der vorhandenen Parkeinrichtungen; Bedarfsgemäßer Ausbau von Parkmöglichkeiten für den öffentlichen Personennahverkehr und im inneren Stadtgebiet

Doppischer Produktplan 2021	1	Stadt Langenselbold
Produktbereich	12	Verkehrsflächen und -anlagen, ÖPNV
Produktgruppe	1206	Parkeinrichtungen
Produkt	120601	Parkeinrichtungen (z. B. Parkplätze)
Kostenstelle	12060101	Parkeinrichtungen (z. B. Parkplätze)

**TEILERGEBNISHAUSHALT**  
- in EUR -

Nr.	Konten	Bezeichnung	Ansatz Haushaltsjahr 2021	Ansatz Haushaltsjahr 2020	Ergebnis Jahresabschluss 2019
1	50	Privatrechtliche Leistungsentgelte 500 501 00 Vermietung Fläche f. Solarcarp	0 0	600 600	0,00 0,00
2	51	Öffentlich-rechtliche Leistungsentgelte	0	0	0,00
3	548-549	Kostensatzleistungen und -erstattungen	0	0	0,00
4	52	Bestandsveränderungen und aktivierte Eigenleistungen	0	0	0,00
5	55	Steuern und steuerähnliche Erträge einschließlich Erträge aus gesetzlichen Umlagen	0	0	0,00
6	547	Erträge aus Transferleistungen	0	0	0,00
7	540-543	Erträge aus Zuweisungen und Zuschüssen für laufende Zwecke und allgemeine Umlagen	0	0	0,00
8	546	Erträge aus der Auflösung von Sonderposten aus Investitionszuweisungen, -zuschüssen und Investitionsbeiträgen 546 000 00 Ertr.Aufl.SoPo Inv.zuweis.öff.Bereich	26.000 26.000	32.500 32.500	0,00 0,00
9	53	Sonstige ordentliche Erträge	0	0	0,00
<b>10</b>		<b>Summe der ordentlichen Erträge (Nr. 1 bis 9)</b>	<b>26.000</b>	<b>33.100</b>	<b>0,00</b>
11	62,63,640-643, 647-649,65	Personalaufwendungen	0	0	0,00
12	644-646	Versorgungsaufwendungen	0	0	0,00
13	60,61, 67-69	Aufwendungen für Sach- und Dienstleistungen 606 500 00 Materialaufw. Straßen, Wege, Plätze u.ä. 616 500 00 Fremdst.v.Sachanl.i.Gemeingebn.Infra. 677 100 00 Aufw.Sachverst.,Rechtsanw.,Gerichtskost.	0 0 0 0	12.000 4.500 5.000 2.500	0,00 0,00 0,00 0,00
14	66	Abschreibungen 662 000 00 Abschr. Gebäude,Sachanl.,Infra.vermögen	2.250 2.250	460 460	0,00 0,00
15	71	Aufwendungen für Zuweisungen und Zuschüsse sowie besondere Finanzaufwendungen	0	0	0,00
16	73	Steueraufwendungen einschließlich Aufwendungen aus gesetzlichen Umlageverpflichtungen	0	0	0,00
17	72	Transferaufwendungen	0	0	0,00
18	70, 74, 76	Sonstige ordentliche Aufwendungen	0	0	0,00
<b>19</b>		<b>Summe der ordentlichen Aufwendungen (Nr. 11 bis 18)</b>	<b>2.250</b>	<b>12.460</b>	<b>0,00</b>
<b>20</b>		<b>Verwaltungsergebnis (Nr. 10 ./i. Nr. 19)</b>	<b>23.750</b>	<b>20.640</b>	<b>0,00</b>
21	56, 57,	Finanzerträge	0	0	0,00
22	77	Finanzaufwendungen	0	0	0,00
<b>23</b>		<b>Finanzergebnis (Nr. 21 ./i. Nr. 22)</b>	<b>0</b>	<b>0</b>	<b>0,00</b>
<b>24</b>		<b>Ordentliches Ergebnis (Nr. 20 und Nr. 23)</b>	<b>23.750</b>	<b>20.640</b>	<b>0,00</b>

Doppischer Produktplan 2021	1	Stadt Langenselbold
Produktbereich	12	Verkehrsflächen und -anlagen, ÖPNV
Produktgruppe	1206	Parkeinrichtungen
Produkt	120601	Parkeinrichtungen (z. B. Parkplätze)
Kostenstelle	12060101	Parkeinrichtungen (z. B. Parkplätze)

**TEILERGEBNISHAUSHALT**  
- in EUR -

Nr.	Konten	Bezeichnung	Ansatz Haushaltsjahr 2021	Ansatz Haushaltsjahr 2020	Ergebnis Jahresabschluss 2019
25	59	Außerordentliche Erträge	0	0	0,00
26	79	Außerordentliche Aufwendungen	0	0	0,00
<b>27</b>		<b>Außerordentliches Ergebnis (Nr. 25 ./ Nr. 26)</b>	<b>0</b>	<b>0</b>	<b>0,00</b>
<b>28</b>		<b>Jahresergebnis vor internen Leistungsbeziehungen (Nr. 24 und Nr. 27)</b>	<b>23.750</b>	<b>20.640</b>	<b>0,00</b>
29		Erlöse aus internen Leistungsbeziehungen	0	0	0,00
30		Kosten aus internen Leistungsbeziehungen	7.930	19.750	0,00
		970 790 00 Aufwendungen ILV	7.930	19.750	0,00
<b>31</b>		<b>Ergebnis der internen Leistungsbeziehungen (Nr. 29 ./ Nr. 30)</b>	<b>-7.930</b>	<b>-19.750</b>	<b>0,00</b>
<b>32</b>		<b>Jahresergebnis nach internen Leistungsbeziehungen (Nr. 28 und Nr. 31)</b>	<b>15.820</b>	<b>890</b>	<b>0,00</b>

Doppischer Produktplan 2021	1	Stadt Langenselbold
Produktbereich	12	Verkehrsflächen und -anlagen, ÖPNV
Produktgruppe	1206	Parkeinrichtungen
Produkt	120601	Parkeinrichtungen (z. B. Parkplätze)
Kostenstelle	12060101	Parkeinrichtungen (z. B. Parkplätze)

**TEILFINANZHAUSHALT**  
- in EUR -

Nr.	Bezeichnung	Ansatz Haushaltsj. 2021	Verpflicht.- ermächtigt.	Ansatz Haushaltsj. 2020	Ergebnis Jahresabschl. . 2019	Gesamtaus- zahlungs- bedarf	davon bisher bereitgestellt	Erläuter. VE fällig 2022	VE fällig 2023	VE fällig 2024
<b>Einzahlungen aus Investitionstätigkeit</b>										
1	Einzahlungen aus Investitionszuweisungen, -zuschüssen sowie aus Investitionsbeiträgen	0	0	0	0	0	0	0	0	0
2	Einzahlungen aus Abgängen von Vermögensgegenständen des Sachanlagevermögens und des immateriellen Anlagevermögens	0	0	0	0	0	0	0	0	0
3	Einzahlungen aus Abgängen von Vermögensgegenständen des Finanzanlagevermögens	0	0	0	0	0	0	0	0	0
<b>Einzahlungen aus Finanzierungstätigkeit</b>										
4	Einzahlungen aus der Aufnahme von Krediten und wirtschaftlich vergleichbaren Vorgängen	0	0	0	0	0	0	0	0	0
<b>5</b>	<b>Summe Einzahlungen</b>	<b>0</b>	<b>0</b>	<b>0</b>	<b>0</b>	<b>0</b>	<b>0</b>	<b>0</b>	<b>0</b>	<b>0</b>
<b>Auszahlungen aus Investitionstätigkeit</b>										
6	Auszahlungen für Investitionen in das Sachanlagevermögen und immaterielle Anlagevermögen	0	0	40.000	16.325	40.000	40.000	0	0	0
	842 853 00 Auszahlungen für sonstige Baumaßnahmen	0	0	40.000	16.325	40.000	40.000	0	0	0
7	Auszahlungen für Investitionen in das Finanzanlagevermögen	0	0	0	0	0	0	0	0	0
8	(davon: Auszahlungen aus der Gewährung von Krediten)	0	0	0	0	0	0	0	0	0
<b>Auszahlungen aus Finanzierungstätigkeit</b>										
9	Auszahlungen aus der Tilgung von Krediten und wirtschaftlich vergleichbaren Vorgängen	0	0	0	0	0	0	0	0	0
<b>10</b>	<b>Summe Auszahlungen</b>	<b>0</b>	<b>0</b>	<b>40.000</b>	<b>16.325</b>	<b>40.000</b>	<b>40.000</b>	<b>0</b>	<b>0</b>	<b>0</b>
<b>11</b>	<b>Saldo (Einzahlungen ./ Auszahlungen)</b>	<b>0</b>	<b>0</b>	<b>-40.000</b>	<b>-16.325</b>	<b>-40.000</b>	<b>-40.000</b>	<b>0</b>	<b>0</b>	<b>0</b>

<b>Doppischer Produktplan 2021</b>
------------------------------------

**Produktbeschreibung**

Produktbereich	12	Verkehrsflächen und -anlagen, ÖPNV
Produktgruppe	1207	ÖPNV
Produkt	120701	Öffentlicher Personennahverkehr (ÖPNV)
Kostenstelle	<b>12070101</b>	<b>Öffentlicher Personennahverkehr (ÖPNV)</b>

Verantwortliche Organisationseinheit	30	Michael Juracka
Dezernat	2	Erster Stadtrat

**Kennzahl 0,02**

Leistungsziel Die im Defizitausgleich (Zuschuss an die KVG) verrechneten Fahrgeldeinnahmen lassen keine Zielvorgabe für die Kennzahl zu.

Kategorie	Freiwillige Aufgabe
Beschreibung	Öffentlicher Personennahverkehr
Allgemeine Ziele	Förderung des öffentlichen Personennahverkehrs

Leistungsauftrag Bezuschussung des Betriebs einer Stadtbuslinie durch die Kreisverkehrsgesellschaft (KVG)

Doppischer Produktplan 2021	1	Stadt Langenselbold
Produktbereich	12	Verkehrsflächen und -anlagen, ÖPNV
Produktgruppe	1207	ÖPNV
Produkt	120701	Öffentlicher Personennahverkehr (ÖPNV)
Kostenstelle	12070101	Öffentlicher Personennahverkehr (ÖPNV)

**TEILERGEBNISHAUSHALT  
- in EUR -**

Nr.	Konten	Bezeichnung	Ansatz Haushaltsjahr 2021	Ansatz Haushaltsjahr 2020	Ergebnis Jahresabschluss 2019
1	50	Privatrechtliche Leistungsentgelte	0	0	0,00
2	51	Öffentlich-rechtliche Leistungsentgelte	0	0	0,00
3	548-549	Kostensersatzleistungen und -erstattungen	0	0	0,00
4	52	Bestandsveränderungen und aktivierte Eigenleistungen	0	0	0,00
5	55	Steuern und steuerähnliche Erträge einschließlich Erträge aus gesetzlichen Umlagen	0	0	0,00
6	547	Erträge aus Transferleistungen	0	0	0,00
7	540-543	Erträge aus Zuweisungen und Zuschüssen für laufende Zwecke und allgemeine Umlagen	0	0	0,00
8	546	Erträge aus der Auflösung von Sonderposten aus Investitionszuweisungen, -zuschüssen und Investitionsbeiträgen	8.850	0	0,00
		546 000 00 Ertr.Aufl.SoPo Inv.zuweis.öff.Bereich	8.850	0	0,00
9	53	Sonstige ordentliche Erträge	0	0	0,00
<b>10</b>		<b>Summe der ordentlichen Erträge (Nr. 1 bis 9)</b>	<b>8.850</b>	<b>0</b>	<b>0,00</b>
11	62,63,640-643, 647-649,65	Personalaufwendungen	4.523	4.434	0,00
		620 000 00 Entg.f.geleist.Arbeitsz.Arbeitn.(Zulag.)	3.536	3.463	0,00
		640 000 00 AG-Anteil Sozialversich.Entgeltbereich	671	661	0,00
		647 011 00 Zukunftssicherung / Zusatzversorgung Entgeltbereich	316	310	0,00
12	644-646	Versorgungsaufwendungen	0	0	0,00
13	60,61, 67-69	Aufwendungen für Sach- und Dienstleistungen	396.500	309.500	0,00
		606 900 00 So.Materialaufw.f.Reparatur/Instandhalt.	1.500	1.500	0,00
		610 013 00 ÖPNV	390.000	300.000	0,00
		616 100 00 Fremdst.Gebäude/Außenanl.(Bauunterh.)	5.000	8.000	0,00
14	66	Abschreibungen	0	119.020	0,00
		662 000 00 Abschr. Gebäude,Sachanl.,Infra.vermögen	0	116.820	0,00
		663 000 00 Abschr.auf techn. Anlagen und Maschinen	0	450	0,00
		664 200 00 Abschreibungen auf Betriebsausstattung	0	1.230	0,00
		665 000 00 Abschreib.a.geringw.Wirtschaftsg.(GWG)	0	520	0,00
15	71	Aufwendungen für Zuweisungen und Zuschüsse sowie besondere Finanzaufwendungen	0	0	0,00
16	73	Steueraufwendungen einschließlich Aufwendungen aus gesetzlichen Umlageverpflichtungen	0	0	0,00
17	72	Transferaufwendungen	0	0	0,00
18	70, 74, 76	Sonstige ordentliche Aufwendungen	0	0	0,00
<b>19</b>		<b>Summe der ordentlichen Aufwendungen (Nr. 11 bis 18)</b>	<b>401.023</b>	<b>432.954</b>	<b>0,00</b>

Doppischer Produktplan 2021	1	Stadt Langenselbold
Produktbereich	12	Verkehrsflächen und -anlagen, ÖPNV
Produktgruppe	1207	ÖPNV
Produkt	120701	Öffentlicher Personennahverkehr (ÖPNV)
Kostenstelle	12070101	Öffentlicher Personennahverkehr (ÖPNV)

**TEILERGEBNISHAUSHALT**  
- in EUR -

Nr.	Konten	Bezeichnung	Ansatz Haushaltsjahr 2021	Ansatz Haushaltsjahr 2020	Ergebnis Jahresabschluss 2019
<b>20</b>		<b>Verwaltungsergebnis (Nr. 10 ./i. Nr. 19)</b>	<b>-392.173</b>	<b>-432.954</b>	<b>0,00</b>
21	56, 57,	Finanzerträge	0	0	0,00
22	77	Finanzaufwendungen	0	0	0,00
<b>23</b>		<b>Finanzergebnis (Nr. 21 ./i. Nr. 22)</b>	<b>0</b>	<b>0</b>	<b>0,00</b>
<b>24</b>		<b>Ordentliches Ergebnis (Nr. 20 und Nr. 23)</b>	<b>-392.173</b>	<b>-432.954</b>	<b>0,00</b>
25	59	Außerordentliche Erträge	0	0	0,00
26	79	Außerordentliche Aufwendungen	0	0	0,00
<b>27</b>		<b>Außerordentliches Ergebnis (Nr. 25 ./i. Nr. 26)</b>	<b>0</b>	<b>0</b>	<b>0,00</b>
<b>28</b>		<b>Jahresergebnis vor internen Leistungsbeziehungen (Nr. 24 und Nr. 27)</b>	<b>-392.173</b>	<b>-432.954</b>	<b>0,00</b>
29		Erlöse aus internen Leistungsbeziehungen	0	0	0,00
30		Kosten aus internen Leistungsbeziehungen	7.688	48.919	0,00
		970 790 00 Aufwendungen ILV	7.688	48.919	0,00
<b>31</b>		<b>Ergebnis der internen Leistungsbeziehungen (Nr. 29 ./i. Nr. 30)</b>	<b>-7.688</b>	<b>-48.919</b>	<b>0,00</b>
<b>32</b>		<b>Jahresergebnis nach internen Leistungsbeziehungen (Nr. 28 und Nr. 31)</b>	<b>-399.861</b>	<b>-481.873</b>	<b>0,00</b>



Doppischer Produktplan 2021	1	Stadt Langenselbold
Produktbereich	12	Verkehrsflächen und -anlagen, ÖPNV
Produktgruppe	1207	ÖPNV
Produkt	120701	Öffentlicher Personennahverkehr (ÖPNV)
Kostenstelle	12070101	Öffentlicher Personennahverkehr (ÖPNV)

**TEILFINANZHAUSHALT**  
- in EUR -

Nr.	Bezeichnung	Ansatz Haushaltsj. 2021	Verpflicht.- ermächtig.	Ansatz Haushaltsj. 2020	Ergebnis Jahresabschl. . 2019	Gesamtaus- zahlungs- bedarf	davon bisher bereitgestellt	Erläuter. VE fällig 2022	VE fällig 2023	VE fällig 2024
<b>Einzahlungen aus Investitionstätigkeit</b>										
1	Einzahlungen aus Investitionszuweisungen, -zuschüssen sowie aus Investitionsbeiträgen	0	0	0	0	0	0	0	0	0
2	Einzahlungen aus Abgängen von Vermögensgegenständen des Sachanlagevermögens und des immateriellen Anlagevermögens	0	0	0	0	0	0	0	0	0
3	Einzahlungen aus Abgängen von Vermögensgegenständen des Finanzanlagevermögens	0	0	0	0	0	0	0	0	0
<b>Einzahlungen aus Finanzierungstätigkeit</b>										
4	Einzahlungen aus der Aufnahme von Krediten und wirtschaftlich vergleichbaren Vorgängen	0	0	0	0	0	0	0	0	0
<b>5</b>	<b>Summe Einzahlungen</b>	<b>0</b>	<b>0</b>	<b>0</b>	<b>0</b>	<b>0</b>	<b>0</b>	<b>0</b>	<b>0</b>	<b>0</b>
<b>Auszahlungen aus Investitionstätigkeit</b>										
6	Auszahlungen für Investitionen in das Sachanlagevermögen und immaterielle Anlagevermögen	0	0	0	0	0	0	0	0	0
7	Auszahlungen für Investitionen in das Finanzanlagevermögen	0	0	0	0	0	0	0	0	0
8	(davon: Auszahlungen aus der Gewährung von Krediten)	0	0	0	0	0	0	0	0	0
<b>Auszahlungen aus Finanzierungstätigkeit</b>										
9	Auszahlungen aus der Tilgung von Krediten und wirtschaftlich vergleichbaren Vorgängen	0	0	0	0	0	0	0	0	0
<b>10</b>	<b>Summe Auszahlungen</b>	<b>0</b>	<b>0</b>	<b>0</b>	<b>0</b>	<b>0</b>	<b>0</b>	<b>0</b>	<b>0</b>	<b>0</b>
<b>11</b>	<b>Saldo (Einzahlungen ./. Auszahlungen)</b>	<b>0</b>	<b>0</b>	<b>0</b>	<b>0</b>	<b>0</b>	<b>0</b>	<b>0</b>	<b>0</b>	<b>0</b>

**Doppischer Produktplan 2021**

**Produktbeschreibung**

Produktbereich	12	Verkehrsflächen und -anlagen, ÖPNV
Produktgruppe	1207	ÖPNV
Produkt	120701	Öffentlicher Personennahverkehr (ÖPNV)
Kostenstelle	<b>12070102</b>	<b>ÖPNV - Bahnhofsgebäude</b>
Verantwortliche Organisationseinheit	60	Thomas Wagner
Dezernat	1	Bürgermeister

**Kennzahl**

**0,88**

Leistungsziel Die Kennzahl sollte mittelfristig einen Wert von 0,95 erreichen. Der Wert von 0,80 sollte nicht unterschritten werden.

Kategorie Freiwillige Aufgabe  
 Beschreibung Öffentlicher Personennahverkehr  
 Allgemeine Ziele Förderung des öffentlichen Personennahverkehrs

Leistungsauftrag Vermietung der Räumlichkeiten des Bahnhofgebäudes; Instandhaltung und Bewirtschaftung aller Anlagen und Gebäude im Kontext des ÖPNV

Doppischer Produktplan 2021	1	Stadt Langensfeld
Produktbereich	12	Verkehrsflächen und -anlagen, ÖPNV
Produktgruppe	1207	ÖPNV
Produkt	120701	Öffentlicher Personennahverkehr (ÖPNV)
Kostenstelle	12070102	Bahnhofsgebäude

**TEILERGEBNISHAUSHALT**  
- in EUR -

Nr.	Konten	Bezeichnung	Ansatz Haushaltsjahr 2021	Ansatz Haushaltsjahr 2020	Ergebnis Jahresabschluss 2019
1	50	Privatrechtliche Leistungsentgelte 500 300 00 Mieten und Pachten	110.000 110.000	110.000 110.000	0,00 0,00
2	51	Öffentlich-rechtliche Leistungsentgelte	0	0	0,00
3	548-549	Kostensatzleistungen und -erstattungen	0	0	0,00
4	52	Bestandsveränderungen und aktivierte Eigenleistungen	0	0	0,00
5	55	Steuern und steuerähnliche Erträge einschließlich Erträge aus gesetzlichen Umlagen	0	0	0,00
6	547	Erträge aus Transferleistungen	0	0	0,00
7	540-543	Erträge aus Zuweisungen und Zuschüssen für laufende Zwecke und allgemeine Umlagen	0	0	0,00
8	546	Erträge aus der Auflösung von Sonderposten aus Investitionszuweisungen, -zuschüssen und Investitionsbeiträgen	0	0	0,00
9	53	Sonstige ordentliche Erträge	0	0	0,00
<b>10</b>		<b>Summe der ordentlichen Erträge (Nr. 1 bis 9)</b>	<b>110.000</b>	<b>110.000</b>	<b>0,00</b>
11	62,63,640-643, 647-649,65	Personalaufwendungen	0	0	0,00
12	644-646	Versorgungsaufwendungen	0	0	0,00
13	60,61, 67-69	Aufwendungen für Sach- und Dienstleistungen	50.950	38.300	0,00
		601 000 00 Büromat., Drucksachen d. Verwalt. u. ä. Einr.	500	500	0,00
		605 100 00 Aufwendungen für Strom	1.600	1.000	0,00
		605 200 00 Aufwendungen für Gas	600	600	0,00
		605 600 00 Aufwendungen für Wasser	6.500	6.500	0,00
		606 100 00 Materialaufw. Gebäude u. Außenanlagen	1.500	1.500	0,00
		606 300 00 Materialaufw. Einricht. u. Ausstattungen	100	100	0,00
		606 900 00 So. Materialaufw. f. Reparatur/Instandhalt.	500	500	0,00
		608 900 00 Übriger sonstiger Materialaufwand	500	500	0,00
		616 100 00 Fremdst. Gebäude/Außenanl. (Bauunterh.)	20.000	8.000	0,00
		616 200 00 Fremdst. v. techn. Anlagen in Betr. bauten	0	3.000	0,00
		616 600 00 Fremdst. Instandhaltung Wartungskosten	8.000	4.800	0,00
		617 100 00 Aufwendungen für Fremdst. Instandhaltung	0	1.000	0,00
		617 300 00 Fremdst. Reinigung	4.000	4.000	0,00
		617 900 00 Andere sonst. Aufw. f. bezogene Leistg.	3.000	1.500	0,00
		670 000 00 Mieten, Pachten, Erbbauzinsen	200	200	0,00
		677 100 00 Aufw. Sachverst., Rechtsanw., Gerichtskost.	2.000	3.000	0,00

Doppischer Produktplan 2021	1	Stadt Langenselbold
Produktbereich	12	Verkehrsflächen und -anlagen, ÖPNV
Produktgruppe	1207	ÖPNV
Produkt	120701	Öffentlicher Personennahverkehr (ÖPNV)
Kostenstelle	12070102	Bahnhofsgebäude

**TEILERGEBNISHAUSHALT**  
- in EUR -

Nr.	Konten	Bezeichnung	Ansatz Haushaltsjahr 2021	Ansatz Haushaltsjahr 2020	Ergebnis Jahresabschluss 2019
		683 200 00 Telefonkosten	350	300	0,00
		683 300 00 Software-Pflege	300	0	0,00
		690 000 00 Beiträge gebäudebezogene Versicherungen	1.300	1.300	0,00
14	66	Abschreibungen	68.360	0	0,00
		662 000 00 Abschr. Gebäude,Sachanl.,Infra.vermögen	66.570	0	0,00
		663 000 00 Abschr.auf techn. Anlagen und Maschinen	430	0	0,00
		664 200 00 Abschreibungen auf Betriebsausstattung	1.360	0	0,00
15	71	Aufwendungen für Zuweisungen und Zuschüsse sowie besondere Finanzaufwendungen	0	0	0,00
16	73	Steueraufwendungen einschließlich Aufwendungen aus gesetzlichen Umlageverpflichtungen	0	0	0,00
17	72	Transferaufwendungen	0	0	0,00
18	70, 74, 76	Sonstige ordentliche Aufwendungen	6.000	6.000	0,00
		702 000 00 Grundsteuer	6.000	6.000	0,00
<b>19</b>		<b>Summe der ordentlichen Aufwendungen (Nr. 11 bis 18)</b>	<b>125.310</b>	<b>44.300</b>	<b>0,00</b>
<b>20</b>		<b>Verwaltungsergebnis (Nr. 10 ./ Nr. 19)</b>	<b>-15.310</b>	<b>65.700</b>	<b>0,00</b>
21	56, 57,	Finanzerträge	0	0	0,00
22	77	Finanzaufwendungen	0	0	0,00
<b>23</b>		<b>Finanzergebnis (Nr. 21 ./ Nr. 22)</b>	<b>0</b>	<b>0</b>	<b>0,00</b>
<b>24</b>		<b>Ordentliches Ergebnis (Nr. 20 und Nr. 23)</b>	<b>-15.310</b>	<b>65.700</b>	<b>0,00</b>
25	59	Außerordentliche Erträge	0	0	0,00
26	79	Außerordentliche Aufwendungen	0	0	0,00
<b>27</b>		<b>Außerordentliches Ergebnis (Nr. 25 ./ Nr. 26)</b>	<b>0</b>	<b>0</b>	<b>0,00</b>
<b>28</b>		<b>Jahresergebnis vor internen Leistungsbeziehungen (Nr. 24 und Nr. 27)</b>	<b>-15.310</b>	<b>65.700</b>	<b>0,00</b>
29		Erlöse aus internen Leistungsbeziehungen	0	0	0,00
30		Kosten aus internen Leistungsbeziehungen	9.957	0	0,00
		970 790 00 Aufwendungen ILV	9.957	0	0,00
<b>31</b>		<b>Ergebnis der internen Leistungsbeziehungen (Nr. 29 ./ Nr. 30)</b>	<b>-9.957</b>	<b>0</b>	<b>0,00</b>
<b>32</b>		<b>Jahresergebnis nach internen Leistungsbeziehungen (Nr. 28 und Nr. 31)</b>	<b>-25.267</b>	<b>65.700</b>	<b>0,00</b>

Doppischer Produktplan 2021	1	Stadt Langenselbold
Produktbereich	12	Verkehrsflächen und -anlagen, ÖPNV
Produktgruppe	1207	ÖPNV
Produkt	120701	Öffentlicher Personennahverkehr (ÖPNV)
Kostenstelle	12070102	Bahnhofsgebäude

**TEILFINANZHAUSHALT**  
- in EUR -

Nr.	Bezeichnung	Ansatz Haushaltsj. 2021	Verpflicht.- ermächtigt.	Ansatz Haushaltsj. 2020	Ergebnis Jahresabschl. . 2019	Gesamtaus- zahlungs- bedarf	davon bisher bereitgestellt	Erläuter. VE fällig 2022	VE fällig 2023	VE fällig 2024
<b>Einzahlungen aus Investitionstätigkeit</b>										
1	Einzahlungen aus Investitionszuweisungen, -zuschüssen sowie aus Investitionsbeiträgen	0	0	0	0	0	0	0	0	0
2	Einzahlungen aus Abgängen von Vermögensgegenständen des Sachanlagevermögens und des immateriellen Anlagevermögens	0	0	0	0	0	0	0	0	0
3	Einzahlungen aus Abgängen von Vermögensgegenständen des Finanzanlagevermögens	0	0	0	0	0	0	0	0	0
<b>Einzahlungen aus Finanzierungstätigkeit</b>										
4	Einzahlungen aus der Aufnahme von Krediten und wirtschaftlich vergleichbaren Vorgängen	0	0	0	0	0	0	0	0	0
<b>5</b>	<b>Summe Einzahlungen</b>	<b>0</b>	<b>0</b>	<b>0</b>	<b>0</b>	<b>0</b>	<b>0</b>	<b>0</b>	<b>0</b>	<b>0</b>
<b>Auszahlungen aus Investitionstätigkeit</b>										
6	Auszahlungen für Investitionen in das Sachanlagevermögen und immaterielle Anlagevermögen	0	0	15.000	0	15.000	15.000	0	0	0
	843 832 00 Ausz. Erwerb VG unter 1000 Euro o.USt.	0	0	15.000	0	15.000	15.000	0	0	0
7	Auszahlungen für Investitionen in das Finanzanlagevermögen	0	0	0	0	0	0	0	0	0
8	(davon: Auszahlungen aus der Gewährung von Krediten)	0	0	0	0	0	0	0	0	0
<b>Auszahlungen aus Finanzierungstätigkeit</b>										
9	Auszahlungen aus der Tilgung von Krediten und wirtschaftlich vergleichbaren Vorgängen	0	0	0	0	0	0	0	0	0
<b>10</b>	<b>Summe Auszahlungen</b>	<b>0</b>	<b>0</b>	<b>15.000</b>	<b>0</b>	<b>15.000</b>	<b>15.000</b>	<b>0</b>	<b>0</b>	<b>0</b>
<b>11</b>	<b>Saldo (Einzahlungen ./. Auszahlungen)</b>	<b>0</b>	<b>0</b>	<b>-15.000</b>	<b>0</b>	<b>-15.000</b>	<b>-15.000</b>	<b>0</b>	<b>0</b>	<b>0</b>

<b>Doppischer Produktplan 2021</b>
------------------------------------

**Produktbeschreibung**

Produktbereich	12	Verkehrsflächen und -anlagen, ÖPNV
Produktgruppe	1207	ÖPNV
Produkt	120701	Öffentlicher Personennahverkehr (ÖPNV)
Kostenstelle	<b>12070103</b>	<b>ÖPNV - Bahnhofsparkplatz</b>
Verantwortliche Organisationseinheit	30	Michael Juracka
Dezernat	2	Erster Stadtrat

**Kennzahl 1,67**

Leistungsziel Die Kennzahl sollte mittelfristig wenn vertretbar einen Wert von 1,75 erreichen. Der Wert von 1,50 sollte nicht unterschritten werden.

Kategorie	Freiwillige Aufgabe
Beschreibung	Öffentlicher Personennahverkehr
Allgemeine Ziele	Förderung des öffentlichen Personennahverkehrs

Leistungsauftrag Vermietung und Bewirtschaftung der Park&Ride Anlagen am Bahnhof

Doppischer Produktplan 2021	1	Stadt Langenselbold
Produktbereich	12	Verkehrsflächen und -anlagen, ÖPNV
Produktgruppe	1207	ÖPNV
Produkt	120701	Öffentlicher Personennahverkehr (ÖPNV)
Kostenstelle	12070103	Bahnhofsparkplatz

**TEILERGEBNISHAUSHALT  
- in EUR -**

Nr.	Konten	Bezeichnung	Ansatz Haushaltsjahr 2021	Ansatz Haushaltsjahr 2020	Ergebnis Jahresabschluss 2019
1	50	Privatrechtliche Leistungsentgelte 500 300 00 Mieten und Pachten	155.000 155.000	160.000 160.000	0,00 0,00
2	51	Öffentlich-rechtliche Leistungsentgelte	0	0	0,00
3	548-549	Kostensatzleistungen und -erstattungen	0	0	0,00
4	52	Bestandsveränderungen und aktivierte Eigenleistungen	0	0	0,00
5	55	Steuern und steuerähnliche Erträge einschließlich Erträge aus gesetzlichen Umlagen	0	0	0,00
6	547	Erträge aus Transferleistungen	0	0	0,00
7	540-543	Erträge aus Zuweisungen und Zuschüssen für laufende Zwecke und allgemeine Umlagen	0	0	0,00
8	546	Erträge aus der Auflösung von Sonderposten aus Investitionszuweisungen, -zuschüssen und Investitionsbeiträgen	0	0	0,00
9	53	Sonstige ordentliche Erträge 539 900 00 Andere sonstige betriebliche Erträge	600 600	600 600	0,00 0,00
<b>10</b>		<b>Summe der ordentlichen Erträge (Nr. 1 bis 9)</b>	<b>155.600</b>	<b>160.600</b>	<b>0,00</b>
11	62,63,640-643, 647-649,65	Personalaufwendungen	0	0	0,00
12	644-646	Versorgungsaufwendungen	0	0	0,00
13	60,61, 67-69	Aufwendungen für Sach- und Dienstleistungen 601 000 00 Büromat., Drucksachen d. Verwalt. u. ä. Einr. 606 100 00 Materialaufw. Gebäude u. Außenanlagen 606 900 00 So. Materialaufw. f. Reparatur/Instandhalt. 608 900 00 Übriger sonstiger Materialaufwand 613 900 00 Sonstige weitere Fremdleistungen 616 200 00 Fremdst. v. techn. Anlagen in Betr. bauten 617 300 00 Fremdreinigung 670 000 00 Mieten, Pachten, Erbbauzinsen 671 000 00 Leasing 677 100 00 Aufw. Sachverst., Rechtsanw., Gerichtskost.	41.500 500 500 5.000 2.600 3.000 1.500 9.500 15.000 1.900 2.000	41.700 500 500 5.000 2.600 4.000 1.500 8.500 15.000 1.900 2.200	0,00 0,00 0,00 0,00 0,00 0,00 0,00 0,00 0,00 0,00 0,00
14	66	Abschreibungen 662 000 00 Abschr. Gebäude, Sachanl., Infra. vermögen 664 200 00 Abschreibungen auf Betriebsausstattung	45.640 44.890 750	0 0 0	0,00 0,00 0,00
15	71	Aufwendungen für Zuweisungen und Zuschüsse sowie besondere Finanzaufwendungen	0	0	0,00
16	73	Steueraufwendungen einschließlich Aufwendungen aus gesetzlichen Umlageverpflichtungen	0	0	0,00

Doppischer Produktplan 2021	1	Stadt Langenselbold
Produktbereich	12	Verkehrsflächen und -anlagen, ÖPNV
Produktgruppe	1207	ÖPNV
Produkt	120701	Öffentlicher Personennahverkehr (ÖPNV)
Kostenstelle	12070103	Bahnhofsparkplatz

**TEILERGEBNISHAUSHALT**  
- in EUR -

Nr.	Konten	Bezeichnung	Ansatz Haushaltsjahr 2021	Ansatz Haushaltsjahr 2020	Ergebnis Jahresabschluss 2019
17	72	Transferaufwendungen	0	0	0,00
18	70, 74, 76	Sonstige ordentliche Aufwendungen	6.000	6.000	0,00
		702 000 00 Grundsteuer	6.000	6.000	0,00
<b>19</b>		<b>Summe der ordentlichen Aufwendungen (Nr. 11 bis 18)</b>	<b>93.140</b>	<b>47.700</b>	<b>0,00</b>
<b>20</b>		<b>Verwaltungsergebnis (Nr. 10 ./i. Nr. 19)</b>	<b>62.460</b>	<b>112.900</b>	<b>0,00</b>
21	56, 57,	Finanzerträge	0	0	0,00
22	77	Finanzaufwendungen	0	0	0,00
<b>23</b>		<b>Finanzergebnis (Nr. 21 ./i. Nr. 22)</b>	<b>0</b>	<b>0</b>	<b>0,00</b>
<b>24</b>		<b>Ordentliches Ergebnis (Nr. 20 und Nr. 23)</b>	<b>62.460</b>	<b>112.900</b>	<b>0,00</b>
25	59	Außerordentliche Erträge	0	0	0,00
26	79	Außerordentliche Aufwendungen	0	0	0,00
<b>27</b>		<b>Außerordentliches Ergebnis (Nr. 25 ./i. Nr. 26)</b>	<b>0</b>	<b>0</b>	<b>0,00</b>
<b>28</b>		<b>Jahresergebnis vor internen Leistungsbeziehungen (Nr. 24 und Nr. 27)</b>	<b>62.460</b>	<b>112.900</b>	<b>0,00</b>
29		Erlöse aus internen Leistungsbeziehungen	0	0	0,00
30		Kosten aus internen Leistungsbeziehungen	20.856	0	0,00
		970 790 00 Aufwendungen ILV	20.856	0	0,00
<b>31</b>		<b>Ergebnis der internen Leistungsbeziehungen (Nr. 29 ./i. Nr. 30)</b>	<b>-20.856</b>	<b>0</b>	<b>0,00</b>
<b>32</b>		<b>Jahresergebnis nach internen Leistungsbeziehungen (Nr. 28 und Nr. 31)</b>	<b>41.604</b>	<b>112.900</b>	<b>0,00</b>



Doppischer Produktplan 2021	1	Stadt Langenselbold
Produktbereich	12	Verkehrsflächen und -anlagen, ÖPNV
Produktgruppe	1207	ÖPNV
Produkt	120701	Öffentlicher Personennahverkehr (ÖPNV)
Kostenstelle	12070103	Bahnhofsparkplatz

**TEILFINANZHAUSHALT**  
- in EUR -

Nr.	Bezeichnung	Ansatz Haushaltsj. 2021	Verpflicht.- ermächtigt.	Ansatz Haushaltsj. 2020	Ergebnis Jahresabschl. . 2019	Gesamtaus- zahlungs- bedarf	davon bisher bereitgestellt	Erläuter. VE fällig 2022	VE fällig 2023	VE fällig 2024
<b>Einzahlungen aus Investitionstätigkeit</b>										
1	Einzahlungen aus Investitionszuweisungen, -zuschüssen sowie aus Investitionsbeiträgen	0	0	0	0	0	0	0	0	0
2	Einzahlungen aus Abgängen von Vermögensgegenständen des Sachanlagevermögens und des immateriellen Anlagevermögens	0	0	0	0	0	0	0	0	0
3	Einzahlungen aus Abgängen von Vermögensgegenständen des Finanzanlagevermögens	0	0	0	0	0	0	0	0	0
<b>Einzahlungen aus Finanzierungstätigkeit</b>										
4	Einzahlungen aus der Aufnahme von Krediten und wirtschaftlich vergleichbaren Vorgängen	0	0	0	0	0	0	0	0	0
<b>5</b>	<b>Summe Einzahlungen</b>	<b>0</b>	<b>0</b>	<b>0</b>	<b>0</b>	<b>0</b>	<b>0</b>	<b>0</b>	<b>0</b>	<b>0</b>
<b>Auszahlungen aus Investitionstätigkeit</b>										
6	Auszahlungen für Investitionen in das Sachanlagevermögen und immaterielle Anlagevermögen	22.000	0	30.000	0	40.000	30.000	0	0	0
	842 853 00 Auszahlungen für sonstige Baumaßnahmen	10.000	0	0	0	10.000	0	0	0	0
	843 831 00 Ausz. Erwerb VG über 1000 Euro o.USt.	12.000	0	30.000	0	30.000	30.000	0	0	0
7	Auszahlungen für Investitionen in das Finanzanlagevermögen	0	0	0	0	0	0	0	0	0
8	(davon: Auszahlungen aus der Gewährung von Krediten)	0	0	0	0	0	0	0	0	0
<b>Auszahlungen aus Finanzierungstätigkeit</b>										
9	Auszahlungen aus der Tilgung von Krediten und wirtschaftlich vergleichbaren Vorgängen	0	0	0	0	0	0	0	0	0
<b>10</b>	<b>Summe Auszahlungen</b>	<b>22.000</b>	<b>0</b>	<b>30.000</b>	<b>0</b>	<b>40.000</b>	<b>30.000</b>	<b>0</b>	<b>0</b>	<b>0</b>
<b>11</b>	<b>Saldo (Einzahlungen ./ Auszahlungen)</b>	<b>-22.000</b>	<b>0</b>	<b>-30.000</b>	<b>0</b>	<b>-40.000</b>	<b>-30.000</b>	<b>0</b>	<b>0</b>	<b>0</b>

<b>Doppischer Produktplan 2021</b>
------------------------------------

**Produktbeschreibung**

Produktbereich	13	Natur- und Landschaftspflege
Produktgruppe	1301	Öffentliches Grün / Landschaftsbau
Produkt	130102	Anlage und Unterhaltung, Planung und Bau von Grün- und Freizeitanlagen
Kostenstelle	<b>13010201</b>	<b>Anlage und Unterhaltung, Planung und Bau von Grün- und Freizeitanlagen</b>

Verantwortliche Organisationseinheit	60	Thomas Wagner
Dezernat	1	Bürgermeister

**Kennzahl** -

Leistungsziel -

Kategorie	Freiwillige Aufgabe
Beschreibung	Planung, Neuanlage, Betrieb und Unterhaltung öffentlicher Grün- und Freizeitanlagen
Allgemeine Ziele	Erhaltung der öffentlichen Grün- und Freizeitflächen; Planung und Ausführung bzw. Projektssteuerung bei der Herstellung von Grün- und Freizeitflächen; Schutz von Natur- und Landschaftsflächen von besonderer ökologischer Bedeutung
Leistungsauftrag	Umsetzung von Begrünungsmaßnahmen; Grün-, Baum- und Freiflächenpflege; Aufbau, Erhalt und Wiederherstellung von Grünflächen

Doppischer Produktplan 2021	1	Stadt Langenselbold
Produktbereich	13	Natur- und Landschaftspflege
Produktgruppe	1301	Öffentliches Grün / Landschaftsbau
Produkt	130102	Anlage und Unterhaltung, Planung und Bau von Grün- und Freizeitanlagen
Kostenstelle	13010201	Anlage und Unterhaltung, Planung und Bau von Grün- und Freizeitanlagen

**TEILERGEBNISHAUSHALT  
- in EUR -**

Nr.	Konten	Bezeichnung	Ansatz Haushaltsjahr 2021	Ansatz Haushaltsjahr 2020	Ergebnis Jahresabschluss 2019
1	50	Privatrechtliche Leistungsentgelte	0	0	0,00
2	51	Öffentlich-rechtliche Leistungsentgelte	0	0	0,00
3	548-549	Kostensersatzleistungen und -erstattungen	0	0	0,00
4	52	Bestandsveränderungen und aktivierte Eigenleistungen	0	0	0,00
5	55	Steuern und steuerähnliche Erträge einschließlich Erträge aus gesetzlichen Umlagen	0	0	0,00
6	547	Erträge aus Transferleistungen	0	0	0,00
7	540-543	Erträge aus Zuweisungen und Zuschüssen für laufende Zwecke und allgemeine Umlagen	13.500	2.744	0,00
		540 109 00 Sonst.allgem.Finanzzuweisungen Land	13.500	2.744	0,00
8	546	Erträge aus der Auflösung von Sonderposten aus Investitionszuweisungen, -zuschüssen und Investitionsbeiträgen	10.700	10.700	0,00
		546 000 00 Ertr.Aufl.SoPo Inv.zuweis.öff.Bereich	10.700	10.700	0,00
9	53	Sonstige ordentliche Erträge	0	0	0,00
<b>10</b>		<b>Summe der ordentlichen Erträge (Nr. 1 bis 9)</b>	<b>24.200</b>	<b>13.444</b>	<b>0,00</b>
11	62,63,640-643, 647-649,65	Personalaufwendungen	449.701	439.028	0,00
		620 000 00 Entg.f.geleist.Arbeitsz.Arbeitn.(Zulag.)	339.731	330.887	0,00
		640 000 00 AG-Anteil Sozialversich.Entgeltbereich	75.460	73.720	0,00
		642 000 00 Beitr. Berufsgenoss.,Unfallversicherung	1.800	1.800	0,00
		647 011 00 Zukunftssicherung / Zusatzversorgung Entgeltbereich	30.860	30.771	0,00
		649 100 00 Beihilfen Entgeltbereich	1.850	1.850	0,00
12	644-646	Versorgungsaufwendungen	0	0	0,00
13	60,61, 67-69	Aufwendungen für Sach- und Dienstleistungen	47.200	36.500	0,00
		610 010 00 Betriebskosten	2.700	0	0,00
		613 900 00 Sonstige weitere Fremdleistungen	8.500	0	0,00
		616 100 00 Fremdst. Gebäude/Außenanl.(Bauunterh.)	12.000	12.000	0,00
		616 500 00 Fremdst.v.Sachanl.i.Gemeingebn.Infra.	11.000	11.000	0,00
		617 100 00 Aufwendungen für Fremdentorgung	5.000	5.000	0,00
		677 100 00 Aufw.Sachverst.,Rechtsanw.,Gerichtskost.	0	500	0,00
		690 900 00 Beiträge für sonstige Versicherungen	5.000	5.000	0,00
		699 329 00 Verschönerung des Ortsbildes, Denkmalspflege	3.000	3.000	0,00
14	66	Abschreibungen	27.230	27.820	0,00
		662 000 00 Abschr. Gebäude,Sachanl.,Infra.vermögen	27.230	27.820	0,00

Doppischer Produktplan 2021	1	Stadt Langenselbold
Produktbereich	13	Natur- und Landschaftspflege
Produktgruppe	1301	Öffentliches Grün / Landschaftsbau
Produkt	130102	Anlage und Unterhaltung, Planung und Bau von Grün- und Freizeitanlagen
Kostenstelle	13010201	Anlage und Unterhaltung, Planung und Bau von Grün- und Freizeitanlagen

**TEILERGEBNISHAUSHALT**  
- in EUR -

Nr.	Konten	Bezeichnung	Ansatz Haushaltsjahr 2021	Ansatz Haushaltsjahr 2020	Ergebnis Jahresabschluss 2019
15	71	Aufwendungen für Zuweisungen und Zuschüsse sowie besondere Finanzaufwendungen	0	0	0,00
16	73	Steueraufwendungen einschließlich Aufwendungen aus gesetzlichen Umlageverpflichtungen	0	0	0,00
17	72	Transferaufwendungen	0	0	0,00
18	70, 74, 76	Sonstige ordentliche Aufwendungen	0	0	0,00
<b>19</b>		<b>Summe der ordentlichen Aufwendungen (Nr. 11 bis 18)</b>	<b>524.131</b>	<b>503.348</b>	<b>0,00</b>
<b>20</b>		<b>Verwaltungsergebnis (Nr. 10 ./ Nr. 19)</b>	<b>-499.931</b>	<b>-489.904</b>	<b>0,00</b>
21	56, 57,	Finanzerträge	0	0	0,00
22	77	Finanzaufwendungen	0	0	0,00
<b>23</b>		<b>Finanzergebnis (Nr. 21 ./ Nr. 22)</b>	<b>0</b>	<b>0</b>	<b>0,00</b>
<b>24</b>		<b>Ordentliches Ergebnis (Nr. 20 und Nr. 23)</b>	<b>-499.931</b>	<b>-489.904</b>	<b>0,00</b>
25	59	Außerordentliche Erträge	0	0	0,00
26	79	Außerordentliche Aufwendungen	0	0	0,00
<b>27</b>		<b>Außerordentliches Ergebnis (Nr. 25 ./ Nr. 26)</b>	<b>0</b>	<b>0</b>	<b>0,00</b>
<b>28</b>		<b>Jahresergebnis vor internen Leistungsbeziehungen (Nr. 24 und Nr. 27)</b>	<b>-499.931</b>	<b>-489.904</b>	<b>0,00</b>
29		Erlöse aus internen Leistungsbeziehungen	326.352	326.352	0,00
		970 400 00 Erträge ILV	326.352	326.352	0,00
30		Kosten aus internen Leistungsbeziehungen	197.916	179.093	0,00
		970 790 00 Aufwendungen ILV	197.916	179.093	0,00
<b>31</b>		<b>Ergebnis der internen Leistungsbeziehungen (Nr. 29 ./ Nr. 30)</b>	<b>128.436</b>	<b>147.259</b>	<b>0,00</b>
<b>32</b>		<b>Jahresergebnis nach internen Leistungsbeziehungen (Nr. 28 und Nr. 31)</b>	<b>-371.495</b>	<b>-342.645</b>	<b>0,00</b>

Doppischer Produktplan 2021	1	Stadt Langenselbold
Produktbereich	13	Natur- und Landschaftspflege
Produktgruppe	1301	Öffentliches Grün / Landschaftsbau
Produkt	130102	Anlage und Unterhaltung, Planung und Bau von Grün- und Freizeitanlagen
Kostenstelle	13010201	Anlage und Unterhaltung, Planung und Bau von Grün- und Freizeitanlagen

**TEILFINANZHAUSHALT**  
- in EUR -

Nr.	Bezeichnung	Ansatz Haushaltsj. 2021	Verpflicht.- ermächtigt.	Ansatz Haushaltsj. 2020	Ergebnis Jahresabschl. . 2019	Gesamtaus- zahlungs- bedarf	davon bisher bereitgestellt	Erläuter. VE fällig 2022	VE fällig 2023	VE fällig 2024
<b>Einzahlungen aus Investitionstätigkeit</b>										
1	Einzahlungen aus Investitionszuweisungen, -zuschüssen sowie aus Investitionsbeiträgen	0	0	0	0	0	0	0	0	0
2	Einzahlungen aus Abgängen von Vermögensgegenständen des Sachanlagevermögens und des immateriellen Anlagevermögens	0	0	0	0	0	0	0	0	0
3	Einzahlungen aus Abgängen von Vermögensgegenständen des Finanzanlagevermögens	0	0	0	0	0	0	0	0	0
<b>Einzahlungen aus Finanzierungstätigkeit</b>										
4	Einzahlungen aus der Aufnahme von Krediten und wirtschaftlich vergleichbaren Vorgängen	0	0	0	0	0	0	0	0	0
<b>5</b>	<b>Summe Einzahlungen</b>	<b>0</b>	<b>0</b>	<b>0</b>	<b>0</b>	<b>0</b>	<b>0</b>	<b>0</b>	<b>0</b>	<b>0</b>
<b>Auszahlungen aus Investitionstätigkeit</b>										
6	Auszahlungen für Investitionen in das Sachanlagevermögen und immaterielle Anlagevermögen	25.000	0	24.000	0	64.000	24.000	0	0	0
	842 853 00 Auszahlungen für sonstige Baumaßnahmen	25.000	0	24.000	0	64.000	24.000	0	0	0
7	Auszahlungen für Investitionen in das Finanzanlagevermögen	0	0	0	0	0	0	0	0	0
8	(davon: Auszahlungen aus der Gewährung von Krediten)	0	0	0	0	0	0	0	0	0
<b>Auszahlungen aus Finanzierungstätigkeit</b>										
9	Auszahlungen aus der Tilgung von Krediten und wirtschaftlich vergleichbaren Vorgängen	0	0	0	0	0	0	0	0	0
<b>10</b>	<b>Summe Auszahlungen</b>	<b>25.000</b>	<b>0</b>	<b>24.000</b>	<b>0</b>	<b>64.000</b>	<b>24.000</b>	<b>0</b>	<b>0</b>	<b>0</b>
<b>11</b>	<b>Saldo (Einzahlungen ./ Auszahlungen)</b>	<b>-25.000</b>	<b>0</b>	<b>-24.000</b>	<b>0</b>	<b>-64.000</b>	<b>-24.000</b>	<b>0</b>	<b>0</b>	<b>0</b>

<b>Doppischer Produktplan 2021</b>
------------------------------------

**Produktbeschreibung**

Produktbereich	13	Natur- und Landschaftspflege
Produktgruppe	1302	Öffentliche Gewässer und wasserbauliche Anlagen
Produkt	130201	Öffentliche Gewässer und wasserbauliche Anlagen
Kostenstelle	<b>13020101</b>	<b>Öffentliche Gewässer und wasserbauliche Anlagen</b>

Verantwortliche Organisationseinheit	60	Thomas Wagner
Dezernat	1	Bürgermeister

**Kennzahl** -

Leistungsziel -

Kategorie	Pflichtaufgabe
Beschreibung	Unterhaltung der Gewässer und Wasserläufe, Hochwasserschutz
Allgemeine Ziele	Entwicklung, Ausbau und Unterhaltung naturnaher Gewässer; Aufbau und Weiterentwicklung des Hochwasserschutzes

Leistungsauftrag Instandhaltung und Bewirtschaftung der wasserbaulichen Anlagen; Planung und Umsetzung von Maßnahmen des Hochwasserschutzes zur Sicherung des Stadtgebiets

Doppischer Produktplan 2021	1	Stadt Langenselbold
Produktbereich	13	Natur- und Landschaftspflege
Produktgruppe	1302	Öffentliche Gewässer / wasserbauliche Anlagen
Produkt	130201	Öffentliche Gewässer und wasserbauliche Anlagen
Kostenstelle	13020101	Öffentliche Gewässer und wasserbauliche Anlagen

**TEILERGEBNISHAUSHALT**  
- in EUR -

Nr.	Konten	Bezeichnung	Ansatz Haushaltsjahr 2021	Ansatz Haushaltsjahr 2020	Ergebnis Jahresabschluss 2019
1	50	Privatrechtliche Leistungsentgelte 500 400 00 UE Überlassung von Rechten	4.000 4.000	4.000 4.000	0,00 0,00
2	51	Öffentlich-rechtliche Leistungsentgelte	0	0	0,00
3	548-549	Kostensatzleistungen und -erstattungen	0	0	0,00
4	52	Bestandsveränderungen und aktivierte Eigenleistungen	0	0	0,00
5	55	Steuern und steuerähnliche Erträge einschließlich Erträge aus gesetzlichen Umlagen	0	0	0,00
6	547	Erträge aus Transferleistungen	0	0	0,00
7	540-543	Erträge aus Zuweisungen und Zuschüssen für laufende Zwecke und allgemeine Umlagen	0	0	0,00
8	546	Erträge aus der Auflösung von Sonderposten aus Investitionszuweisungen, -zuschüssen und Investitionsbeiträgen 546 000 00 Ertr.Aufl.SoPo Inv.zuweis.öff.Bereich	45.000 45.000	12.000 12.000	0,00 0,00
9	53	Sonstige ordentliche Erträge	0	0	0,00
<b>10</b>		<b>Summe der ordentlichen Erträge (Nr. 1 bis 9)</b>	<b>49.000</b>	<b>16.000</b>	<b>0,00</b>
11	62,63,640-643, 647-649,65	Personalaufwendungen  620 000 00 Entg.f.geleist.Arbeitsz.Arbeitn.(Zulag.) 640 000 00 AG-Anteil Sozialversich.Entgeltbereich 642 000 00 Beitr. Berufsgenoss.,Unfallversicherung 647 011 00 Zukunftssicherung / Zusatzversorgung Entgeltbereich	52.814  40.359 8.672 300 3.483	52.312  39.819 8.594 300 3.599	0,00  0,00 0,00 0,00 0,00
12	644-646	Versorgungsaufwendungen	0	0	0,00
13	60,61, 67-69	Aufwendungen für Sach- und Dienstleistungen 606 500 00 Materialaufw. Straßen, Wege, Plätze u.ä. 616 500 00 Fremdst.v.Sachanl.i.Gemeingebn.Infra. 616 501 00 Instandhaltung Ruhlsee 617 100 00 Aufwendungen für Fremdensorgung	43.500 2.000 40.000 1.000 500	43.500 2.000 40.000 1.000 500	0,00 0,00 0,00 0,00 0,00
14	66	Abschreibungen 662 000 00 Abschr. Gebäude,Sachanl.,Infra.vermögen 663 000 00 Abschr.auf techn. Anlagen und Maschinen 665 000 00 Abschreib.a.geringw.Wirtschaftsg.(GWG)	102.520 102.520 0 0	48.345 47.130 1.210 5	0,00 0,00 0,00 0,00
15	71	Aufwendungen für Zuweisungen und Zuschüsse sowie besondere Finanzaufwendungen	0	0	0,00
16	73	Steueraufwendungen einschließlich Aufwendungen aus gesetzlichen Umlageverpflichtungen	0	0	0,00
17	72	Transferaufwendungen	0	310	0,00

Doppischer Produktplan 2021	1	Stadt Langenselbold
Produktbereich	13	Natur- und Landschaftspflege
Produktgruppe	1302	Öffentliche Gewässer / wasserbauliche Anlagen
Produkt	130201	Öffentliche Gewässer und wasserbauliche Anlagen
Kostenstelle	13020101	Öffentliche Gewässer und wasserbauliche Anlagen

**TEILERGEBNISHAUSHALT**  
- in EUR -

Nr.	Konten	Bezeichnung	Ansatz Haushaltsjahr 2021	Ansatz Haushaltsjahr 2020	Ergebnis Jahresabschluss 2019
		729 900 00 Andere Aufwend.für sonst.Leist.an Dritte	0	310	0,00
18	70, 74, 76	Sonstige ordentliche Aufwendungen	0	0	0,00
<b>19</b>		<b>Summe der ordentlichen Aufwendungen (Nr. 11 bis 18)</b>	<b>198.834</b>	<b>144.467</b>	<b>0,00</b>
<b>20</b>		<b>Verwaltungsergebnis (Nr. 10 ./i. Nr. 19)</b>	<b>-149.834</b>	<b>-128.467</b>	<b>0,00</b>
21	56, 57,	Finanzerträge	0	0	0,00
22	77	Finanzaufwendungen	0	0	0,00
<b>23</b>		<b>Finanzergebnis (Nr. 21 ./i. Nr. 22)</b>	<b>0</b>	<b>0</b>	<b>0,00</b>
<b>24</b>		<b>Ordentliches Ergebnis (Nr. 20 und Nr. 23)</b>	<b>-149.834</b>	<b>-128.467</b>	<b>0,00</b>
25	59	Außerordentliche Erträge	0	0	0,00
26	79	Außerordentliche Aufwendungen	0	0	0,00
<b>27</b>		<b>Außerordentliches Ergebnis (Nr. 25 ./i. Nr. 26)</b>	<b>0</b>	<b>0</b>	<b>0,00</b>
<b>28</b>		<b>Jahresergebnis vor internen Leistungsbeziehungen (Nr. 24 und Nr. 27)</b>	<b>-149.834</b>	<b>-128.467</b>	<b>0,00</b>
29		Erlöse aus internen Leistungsbeziehungen	51.699	51.699	0,00
		970 400 00 Erträge ILV	51.699	51.699	0,00
30		Kosten aus internen Leistungsbeziehungen	66.040	69.656	0,00
		970 790 00 Aufwendungen ILV	66.040	69.656	0,00
<b>31</b>		<b>Ergebnis der internen Leistungsbeziehungen (Nr. 29 ./i. Nr. 30)</b>	<b>-14.341</b>	<b>-17.957</b>	<b>0,00</b>
<b>32</b>		<b>Jahresergebnis nach internen Leistungsbeziehungen (Nr. 28 und Nr. 31)</b>	<b>-164.175</b>	<b>-146.424</b>	<b>0,00</b>



Doppischer Produktplan 2021	1	Stadt Langenselbold
Produktbereich	13	Natur- und Landschaftspflege
Produktgruppe	1302	Öffentliche Gewässer / wasserbauliche Anlagen
Produkt	130201	Öffentliche Gewässer und wasserbauliche Anlagen
Kostenstelle	13020101	Öffentliche Gewässer und wasserbauliche Anlagen

**TEILFINANZHAUSHALT**  
- in EUR -

Nr.	Bezeichnung	Ansatz Haushaltsj. 2021	Verpflicht.- ermächtig.	Ansatz Haushaltsj. 2020	Ergebnis Jahresabschl. . 2019	Gesamtaus- zahlungs- bedarf	davon bisher bereitgestellt	Erläuter. VE fällig 2022	VE fällig 2023	VE fällig 2024
<b>Einzahlungen aus Investitionstätigkeit</b>										
1	Einzahlungen aus Investitionszuweisungen, -zuschüssen sowie aus Investitionsbeiträgen	0	0	617.000	1.067.640	617.000	617.000	0	0	0
	820 811 00 Einz.Invest.zuweis.v.Land	0	0	617.000	1.067.640	617.000	617.000	0	0	0
2	Einzahlungen aus Abgängen von Vermögensgegenständen des Sachanlagevermögens und des immateriellen Anlagevermögens	0	0	0	0	0	0	0	0	0
3	Einzahlungen aus Abgängen von Vermögensgegenständen des Finanzanlagevermögens	0	0	0	0	0	0	0	0	0
<b>Einzahlungen aus Finanzierungstätigkeit</b>										
4	Einzahlungen aus der Aufnahme von Krediten und wirtschaftlich vergleichbaren Vorgängen	0	0	0	0	0	0	0	0	0
<b>5</b>	<b>Summe Einzahlungen</b>	<b>0</b>	<b>0</b>	<b>617.000</b>	<b>1.067.640</b>	<b>617.000</b>	<b>617.000</b>	<b>0</b>	<b>0</b>	<b>0</b>
<b>Auszahlungen aus Investitionstätigkeit</b>										
6	Auszahlungen für Investitionen in das Sachanlagevermögen und immaterielle Anlagevermögen	0	0	400.000	1.861.862	400.000	400.000	0	0	0
	842 853 00 Auszahlungen für sonstige Baumaßnahmen	0	0	400.000	1.861.862	400.000	400.000	0	0	0
7	Auszahlungen für Investitionen in das Finanzanlagevermögen	0	0	0	0	0	0	0	0	0
8	(davon: Auszahlungen aus der Gewährung von Krediten)	0	0	0	0	0	0	0	0	0
<b>Auszahlungen aus Finanzierungstätigkeit</b>										
9	Auszahlungen aus der Tilgung von Krediten und wirtschaftlich vergleichbaren Vorgängen	0	0	0	0	0	0	0	0	0
<b>10</b>	<b>Summe Auszahlungen</b>	<b>0</b>	<b>0</b>	<b>400.000</b>	<b>1.861.862</b>	<b>400.000</b>	<b>400.000</b>	<b>0</b>	<b>0</b>	<b>0</b>
<b>11</b>	<b>Saldo (Einzahlungen ./ Auszahlungen)</b>	<b>0</b>	<b>0</b>	<b>217.000</b>	<b>-794.222</b>	<b>217.000</b>	<b>217.000</b>	<b>0</b>	<b>0</b>	<b>0</b>

**Doppischer Produktplan 2021**

**Produktbeschreibung**

Produktbereich	13	Natur- und Landschaftspflege
Produktgruppe	1302	Öffentliche Gewässer / wasserbauliche Anlagen
Produkt	130201	Fischereipacht
Kostenstelle	<b>13020102</b>	<b>Fischereipacht</b>
Verantwortliche Organisationseinheit	60	Thomas Wagner
Dezernat	1	Bürgermeister
<b>Kennzahl</b>	-	
Leistungsziel	-	
Kategorie	Freiwillige Aufgabe	
Beschreibung	Ausstellung und Überwachung der Fischereischeine	
Allgemeine Ziele	Wirtschaftliche Unterhaltung der vorhandenen öffentlichen Gewässer	
Leistungsauftrag	Bewirtschaftung der Gewässer des Stadtgebiets	

Doppischer Produktplan 2021	1	Stadt Langenselbold
Produktbereich	13	Natur- und Landschaftspflege
Produktgruppe	1302	Öffentliche Gewässer / wasserbauliche Anlagen
Produkt	130201	Öffentliche Gewässer und wasserbauliche Anlagen
Kostenstelle	13020102	Fischereipacht

**TEILERGEBNISHAUSHALT**  
- in EUR -

Nr.	Konten	Bezeichnung	Ansatz Haushaltsjahr 2021	Ansatz Haushaltsjahr 2020	Ergebnis Jahresabschluss 2019
1	50	Privatrechtliche Leistungsentgelte 500 300 00 Mieten und Pachten	8.600 8.600	8.600 8.600	0,00 0,00
2	51	Öffentlich-rechtliche Leistungsentgelte	0	0	0,00
3	548-549	Kostensatzleistungen und -erstattungen	0	0	0,00
4	52	Bestandsveränderungen und aktivierte Eigenleistungen	0	0	0,00
5	55	Steuern und steuerähnliche Erträge einschließlich Erträge aus gesetzlichen Umlagen	0	0	0,00
6	547	Erträge aus Transferleistungen	0	0	0,00
7	540-543	Erträge aus Zuweisungen und Zuschüssen für laufende Zwecke und allgemeine Umlagen	0	0	0,00
8	546	Erträge aus der Auflösung von Sonderposten aus Investitionszuweisungen, -zuschüssen und Investitionsbeiträgen	0	0	0,00
9	53	Sonstige ordentliche Erträge	0	0	0,00
<b>10</b>		<b>Summe der ordentlichen Erträge (Nr. 1 bis 9)</b>	<b>8.600</b>	<b>8.600</b>	<b>0,00</b>
11	62,63,640-643, 647-649,65	Personalaufwendungen	0	0	0,00
12	644-646	Versorgungsaufwendungen	0	0	0,00
13	60,61, 67-69	Aufwendungen für Sach- und Dienstleistungen 677 100 00 Aufw.Sachverst.,Rechtsanw.,Gerichtskost.	1.500 1.500	3.000 3.000	0,00 0,00
14	66	Abschreibungen	0	0	0,00
15	71	Aufwendungen für Zuweisungen und Zuschüsse sowie besondere Finanzaufwendungen	0	0	0,00
16	73	Steueraufwendungen einschließlich Aufwendungen aus gesetzlichen Umlageverpflichtungen	0	0	0,00
17	72	Transferaufwendungen	0	0	0,00
18	70, 74, 76	Sonstige ordentliche Aufwendungen	0	0	0,00
<b>19</b>		<b>Summe der ordentlichen Aufwendungen (Nr. 11 bis 18)</b>	<b>1.500</b>	<b>3.000</b>	<b>0,00</b>
<b>20</b>		<b>Verwaltungsergebnis (Nr. 10 ./. Nr. 19)</b>	<b>7.100</b>	<b>5.600</b>	<b>0,00</b>
21	56, 57,	Finanzerträge	0	0	0,00
22	77	Finanzaufwendungen	0	0	0,00
<b>23</b>		<b>Finanzergebnis (Nr. 21 ./. Nr. 22)</b>	<b>0</b>	<b>0</b>	<b>0,00</b>
<b>24</b>		<b>Ordentliches Ergebnis (Nr. 20 und Nr. 23)</b>	<b>7.100</b>	<b>5.600</b>	<b>0,00</b>
25	59	Außerordentliche Erträge	0	0	0,00
26	79	Außerordentliche Aufwendungen	0	0	0,00
<b>27</b>		<b>Außerordentliches Ergebnis (Nr. 25 ./. Nr. 26)</b>	<b>0</b>	<b>0</b>	<b>0,00</b>
<b>28</b>		<b>Jahresergebnis vor internen Leistungsbeziehungen (Nr. 24 und Nr. 27)</b>	<b>7.100</b>	<b>5.600</b>	<b>0,00</b>

Doppischer Produktplan 2021	1	Stadt Langenselbold
Produktbereich	13	Natur- und Landschaftspflege
Produktgruppe	1302	Öffentliche Gewässer / wasserbauliche Anlagen
Produkt	130201	Öffentliche Gewässer und wasserbauliche Anlagen
Kostenstelle	13020102	Fischereipacht

**TEILERGEBNISHAUSHALT**  
- in EUR -

Nr.	Konten	Bezeichnung	Ansatz Haushaltsjahr 2021	Ansatz Haushaltsjahr 2020	Ergebnis Jahresabschluss 2019
29		Erlöse aus internen Leistungsbeziehungen	0	0	0,00
30		Kosten aus internen Leistungsbeziehungen	0	0	0,00
<b>31</b>		<b>Ergebnis der internen Leistungsbeziehungen (Nr. 29 ./ Nr. 30)</b>	<b>0</b>	<b>0</b>	<b>0,00</b>
<b>32</b>		<b>Jahresergebnis nach internen Leistungsbeziehungen (Nr. 28 und Nr. 31)</b>	<b>7.100</b>	<b>5.600</b>	<b>0,00</b>

Doppischer Produktplan 2021 1  
 Produktbereich 13  
 Produktgruppe 1302  
 Produkt 130201  
 Kostenstelle 13020102

Stadt Langenselbold  
 Natur- und Landschaftspflege  
 Öffentliche Gewässer / wasserbauliche Anlagen  
 Öffentliche Gewässer und wasserbauliche Anlagen  
 Fischereipacht

**TEILFINANZHAUSHALT**  
**- in EUR -**

Nr.	Bezeichnung	Ansatz Haushaltsj. 2021	Verpflicht.- ermächtigt.	Ansatz Haushaltsj. 2020	Ergebnis Jahresabschl. . 2019	Gesamtaus- zahlungs- bedarf	davon bisher bereitgestellt	Erläuter. VE fällig 2022	VE fällig 2023	VE fällig 2024
<b>Einzahlungen aus Investitionstätigkeit</b>										
1	Einzahlungen aus Investitionszuweisungen, -zuschüssen sowie aus Investitionsbeiträgen	0	0	0	0	0	0	0	0	0
2	Einzahlungen aus Abgängen von Vermögensgegenständen des Sachanlagevermögens und des immateriellen Anlagevermögens	0	0	0	0	0	0	0	0	0
3	Einzahlungen aus Abgängen von Vermögensgegenständen des Finanzanlagevermögens	0	0	0	0	0	0	0	0	0
<b>Einzahlungen aus Finanzierungstätigkeit</b>										
4	Einzahlungen aus der Aufnahme von Krediten und wirtschaftlich vergleichbaren Vorgängen	0	0	0	0	0	0	0	0	0
<b>5</b>	<b>Summe Einzahlungen</b>	<b>0</b>	<b>0</b>	<b>0</b>	<b>0</b>	<b>0</b>	<b>0</b>	<b>0</b>	<b>0</b>	<b>0</b>
<b>Auszahlungen aus Investitionstätigkeit</b>										
6	Auszahlungen für Investitionen in das Sachanlagevermögen und immaterielle Anlagevermögen	0	0	0	0	0	0	0	0	0
7	Auszahlungen für Investitionen in das Finanzanlagevermögen	0	0	0	0	0	0	0	0	0
8	(davon: Auszahlungen aus der Gewährung von Krediten)	0	0	0	0	0	0	0	0	0
<b>Auszahlungen aus Finanzierungstätigkeit</b>										
9	Auszahlungen aus der Tilgung von Krediten und wirtschaftlich vergleichbaren Vorgängen	0	0	0	0	0	0	0	0	0
<b>10</b>	<b>Summe Auszahlungen</b>	<b>0</b>	<b>0</b>	<b>0</b>	<b>0</b>	<b>0</b>	<b>0</b>	<b>0</b>	<b>0</b>	<b>0</b>
<b>11</b>	<b>Saldo (Einzahlungen ./. Auszahlungen)</b>	<b>0</b>	<b>0</b>	<b>0</b>	<b>0</b>	<b>0</b>	<b>0</b>	<b>0</b>	<b>0</b>	<b>0</b>

<b>Doppischer Produktplan 2021</b>
------------------------------------

**Produktbeschreibung**

Produktbereich	13	Natur- und Landschaftspflege
Produktgruppe	1303	Friedhofs- und Bestattungswesen
Produkt	130301	Friedhofs- und Bestattungswesen
Kostenstelle	<b>13030101</b>	<b>Friedhofs- und Bestattungswesen - Allgemein</b>

Verantwortliche Organisationseinheit	30	Michael Juracka
Dezernat	2	Erster Stadtrat

**Kennzahl** -

Leistungsziel -

Kategorie	Pflichtaufgabe
Beschreibung	Abwicklung des Friedhofs- und Bestattungswesens
Allgemeine Ziele	Pietätvolle Beisetzung der Verstorbenen; Wirtschaftliche Unterhaltung und Bewirtschaftung der städtischen Friedhofsanlagen; Abwicklung des Friedhofsgebührenwesens

Leistungsauftrag Verwaltung und Bewirtschaftung der Friedhofsanlagen und der dazugehörigen Gebäude; Bereitstellung und Vergabe von Gräbern; Gebührenkalkulation und -festsetzung der Friedhofsgebühren; Überwachung der Nutzungsrechte hinsichtlich Dauer und Verlängerung; Organisations der Beisetzungen

Doppischer Produktplan 2021	1	Stadt Langenselbold
Produktbereich	13	Natur- und Landschaftspflege
Produktgruppe	1303	Friedhofs- und Bestattungswesen
Produkt	130301	Friedhofs- und Bestattungswesen
Kostenstelle	13030101	Friedhofs- und Bestattungswesen

**TEILERGEBNISHAUSHALT**  
- in EUR -

Nr.	Konten	Bezeichnung	Ansatz Haushaltsjahr 2021	Ansatz Haushaltsjahr 2020	Ergebnis Jahresabschluss 2019
1	50	Privatrechtliche Leistungsentgelte	0	0	0,00
2	51	Öffentlich-rechtliche Leistungsentgelte	0	0	0,00
3	548-549	Kostensatzleistungen und -erstattungen	0	0	0,00
4	52	Bestandsveränderungen und aktivierte Eigenleistungen	0	0	0,00
5	55	Steuern und steuerähnliche Erträge einschließlich Erträge aus gesetzlichen Umlagen	0	0	0,00
6	547	Erträge aus Transferleistungen	0	0	0,00
7	540-543	Erträge aus Zuweisungen und Zuschüssen für laufende Zwecke und allgemeine Umlagen	0	0	0,00
8	546	Erträge aus der Auflösung von Sonderposten aus Investitionszuweisungen, -zuschüssen und Investitionsbeiträgen	0	0	0,00
9	53	Sonstige ordentliche Erträge	0	0	0,00
<b>10</b>		<b>Summe der ordentlichen Erträge (Nr. 1 bis 9)</b>	<b>0</b>	<b>0</b>	<b>0,00</b>
11	62,63,640-643, 647-649,65	Personalaufwendungen	40.659	28.569	0,00
		620 000 00 Entg.f.geleist.Arbeitsz.Arbeitn.(Zulag.)	31.258	21.804	0,00
		640 000 00 AG-Anteil Sozialversich.Entgeltbereich	6.240	4.445	0,00
		642 000 00 Beitr. Berufsgenoss.,Unfallversicherung	300	300	0,00
		647 011 00 Zukunftssicherung / Zusatzversorgung Entgeltbereich	2.811	1.970	0,00
		649 100 00 Beihilfen Entgeltbereich	50	50	0,00
12	644-646	Versorgungsaufwendungen	0	0	0,00
13	60,61, 67-69	Aufwendungen für Sach- und Dienstleistungen	16.800	10.900	0,00
		616 400 00 Fremdinstandhaltung von Fahrzeugen	500	1.000	0,00
		617 900 00 Andere sonst.Aufwend.f.bezogene Leistg.	12.000	6.100	0,00
		671 000 00 Leasing	3.700	3.200	0,00
		690 100 00 Kfz-Versicherungsbeiträge	600	600	0,00
14	66	Abschreibungen	5.580	31.340	0,00
		661 100 00 Abschr.a.Konzessionen u.and.Schutzrechte	5.580	5.600	0,00
		662 000 00 Abschr. Gebäude,Sachanl.,Infra.vermögen	0	16.900	0,00
		663 000 00 Abschr.auf techn. Anlagen und Maschinen	0	2.150	0,00
		664 200 00 Abschreibungen auf Betriebsausstattung	0	800	0,00
		664 300 00 Abschreibungen auf Fuhrpark	0	1.320	0,00
		664 500 00 Abschreibungen auf Geschäftsausstattung	0	1.040	0,00
		665 000 00 Abschreib.a.geringw.Wirtschaftsg.(GWG)	0	3.530	0,00

Doppischer Produktplan 2021	1	Stadt Langenselbold
Produktbereich	13	Natur- und Landschaftspflege
Produktgruppe	1303	Friedhofs- und Bestattungswesen
Produkt	130301	Friedhofs- und Bestattungswesen
Kostenstelle	13030101	Friedhofs- und Bestattungswesen

**TEILERGEBNISHAUSHALT  
- in EUR -**

Nr.	Konten	Bezeichnung	Ansatz Haushaltsjahr 2021	Ansatz Haushaltsjahr 2020	Ergebnis Jahresabschluss 2019
15	71	Aufwendungen für Zuweisungen und Zuschüsse sowie besondere Finanzaufwendungen	0	0	0,00
16	73	Steueraufwendungen einschließlich Aufwendungen aus gesetzlichen Umlageverpflichtungen	0	0	0,00
17	72	Transferaufwendungen	0	0	0,00
18	70, 74, 76	Sonstige ordentliche Aufwendungen	130	200	0,00
		703 000 00 Kfz-Steuern	130	200	0,00
<b>19</b>		<b>Summe der ordentlichen Aufwendungen (Nr. 11 bis 18)</b>	<b>63.169</b>	<b>71.009</b>	<b>0,00</b>
<b>20</b>		<b>Verwaltungsergebnis (Nr. 10 ./ Nr. 19)</b>	<b>-63.169</b>	<b>-71.009</b>	<b>0,00</b>
21	56, 57,	Finanzerträge	0	0	0,00
22	77	Finanzaufwendungen	0	0	0,00
<b>23</b>		<b>Finanzergebnis (Nr. 21 ./ Nr. 22)</b>	<b>0</b>	<b>0</b>	<b>0,00</b>
<b>24</b>		<b>Ordentliches Ergebnis (Nr. 20 und Nr. 23)</b>	<b>-63.169</b>	<b>-71.009</b>	<b>0,00</b>
25	59	Außerordentliche Erträge	0	0	0,00
26	79	Außerordentliche Aufwendungen	0	0	0,00
<b>27</b>		<b>Außerordentliches Ergebnis (Nr. 25 ./ Nr. 26)</b>	<b>0</b>	<b>0</b>	<b>0,00</b>
<b>28</b>		<b>Jahresergebnis vor internen Leistungsbeziehungen (Nr. 24 und Nr. 27)</b>	<b>-63.169</b>	<b>-71.009</b>	<b>0,00</b>
29		Erlöse aus internen Leistungsbeziehungen	0	0	0,00
30		Kosten aus internen Leistungsbeziehungen	12.054	120.962	0,00
		970 790 00 Aufwendungen ILV	12.054	120.962	0,00
<b>31</b>		<b>Ergebnis der internen Leistungsbeziehungen (Nr. 29 ./ Nr. 30)</b>	<b>-12.054</b>	<b>-120.962</b>	<b>0,00</b>
<b>32</b>		<b>Jahresergebnis nach internen Leistungsbeziehungen (Nr. 28 und Nr. 31)</b>	<b>-75.223</b>	<b>-191.971</b>	<b>0,00</b>



Doppischer Produktplan 2021	1	Stadt Langenselbold
Produktbereich	13	Natur- und Landschaftspflege
Produktgruppe	1303	Friedhofs- und Bestattungswesen
Produkt	130301	Friedhofs- und Bestattungswesen
Kostenstelle	13030101	Friedhofs- und Bestattungswesen

**TEILFINANZHAUSHALT**  
- in EUR -

Nr.	Bezeichnung	Ansatz Haushaltsj. 2021	Verpflicht.- ermächtig.	Ansatz Haushaltsj. 2020	Ergebnis Jahresabschl. . 2019	Gesamtaus- zahlungs- bedarf	davon bisher bereitgestellt	Erläuter. VE fällig 2022	VE fällig 2023	VE fällig 2024
<b>Einzahlungen aus Investitionstätigkeit</b>										
1	Einzahlungen aus Investitionszuweisungen, -zuschüssen sowie aus Investitionsbeiträgen	0	0	0	0	0	0	0	0	0
2	Einzahlungen aus Abgängen von Vermögensgegenständen des Sachanlagevermögens und des immateriellen Anlagevermögens	0	0	0	0	0	0	0	0	0
3	Einzahlungen aus Abgängen von Vermögensgegenständen des Finanzanlagevermögens	0	0	0	0	0	0	0	0	0
<b>Einzahlungen aus Finanzierungstätigkeit</b>										
4	Einzahlungen aus der Aufnahme von Krediten und wirtschaftlich vergleichbaren Vorgängen	0	0	0	0	0	0	0	0	0
<b>5</b>	<b>Summe Einzahlungen</b>	<b>0</b>	<b>0</b>	<b>0</b>	<b>0</b>	<b>0</b>	<b>0</b>	<b>0</b>	<b>0</b>	<b>0</b>
<b>Auszahlungen aus Investitionstätigkeit</b>										
6	Auszahlungen für Investitionen in das Sachanlagevermögen und immaterielle Anlagevermögen	0	0	0	0	0	0	0	0	0
7	Auszahlungen für Investitionen in das Finanzanlagevermögen	0	0	0	0	0	0	0	0	0
8	(davon: Auszahlungen aus der Gewährung von Krediten)	0	0	0	0	0	0	0	0	0
<b>Auszahlungen aus Finanzierungstätigkeit</b>										
9	Auszahlungen aus der Tilgung von Krediten und wirtschaftlich vergleichbaren Vorgängen	0	0	0	0	0	0	0	0	0
<b>10</b>	<b>Summe Auszahlungen</b>	<b>0</b>	<b>0</b>	<b>0</b>	<b>0</b>	<b>0</b>	<b>0</b>	<b>0</b>	<b>0</b>	<b>0</b>
<b>11</b>	<b>Saldo (Einzahlungen ./. Auszahlungen)</b>	<b>0</b>	<b>0</b>	<b>0</b>	<b>0</b>	<b>0</b>	<b>0</b>	<b>0</b>	<b>0</b>	<b>0</b>

<b>Doppischer Produktplan 2021</b>
------------------------------------

**Produktbeschreibung**

Produktbereich	13	Natur- und Landschaftspflege
Produktgruppe	1303	Friedhofs- und Bestattungswesen
Produkt	130301	Friedhofs- und Bestattungswesen
Kostenstelle	<b>13030102</b>	<b>Friedhofs- und Bestattungswesen - Friedhof "Jahnstraße"</b>
Verantwortliche Organisationseinheit	30	Michael Juracka
Dezernat	2	Erster Stadtrat

**Kennzahl 0,53**

Leistungsziel Die Kennzahl sollte den Wert von 0,65 dauerhaft nicht unterschreiten. Aufgrund des kommunalen Abgabenrechts sollte eine Kennzahl von mindestens 1,00 angestrebt werden.

Kategorie	Pflichtaufgabe
Beschreibung	Abwicklung des Friedhofs- und Bestattungswesens
Allgemeine Ziele	Pietätvolle Beisetzung der Verstorbenen; Wirtschaftliche Unterhaltung und Bewirtschaftung der städtischen Friedhofsanlagen; Abwicklung des Friedhofsgebührenwesens
Leistungsauftrag	Verwaltung und Bewirtschaftung der Friedhofsanlagen und der dazugehörigen Gebäude; Bereitstellung und Vergabe von Gräbern; Gebührenkalkulation und -festsetzung der Friedhofsgebühren; Überwachung der Nutzungsrechte hinsichtlich Dauer und Verlängerung; Organisaon der Beisetzungen

Doppischer Produktplan 2021	1	Stadt Langenselbold
Produktbereich	13	Natur- und Landschaftspflege
Produktgruppe	1303	Friedhofs- und Bestattungswesen
Produkt	130301	Friedhofs- und Bestattungswesen
Kostenstelle	13030102	Friedhof "Jahnstraße"

**TEILERGEBNISHAUSHALT**  
- in EUR -

Nr.	Konten	Bezeichnung	Ansatz Haushaltsjahr 2021	Ansatz Haushaltsjahr 2020	Ergebnis Jahresabschluss 2019
1	50	Privatrechtliche Leistungsentgelte	0	0	0,00
2	51	Öffentlich-rechtliche Leistungsentgelte	65.600	65.600	0,00
		510 000 00 Öffentl.-rechtl. Verwaltungsgebühren	100	100	0,00
		511 000 00 Öffentlich-rechtliche Benutzungsgebühren	30.500	30.500	0,00
		511 003 00 Grabnutzungsgebühren	35.000	35.000	0,00
3	548-549	Kostenersatzleistungen und -erstattungen	100	100	0,00
		549 800 00 And.Kost.erstatt.v.übrigen Bereichen	100	100	0,00
4	52	Bestandsveränderungen und aktivierte Eigenleistungen	0	0	0,00
5	55	Steuern und steuerähnliche Erträge einschließlich Erträge aus gesetzlichen Umlagen	0	0	0,00
6	547	Erträge aus Transferleistungen	0	0	0,00
7	540-543	Erträge aus Zuweisungen und Zuschüssen für laufende Zwecke und allgemeine Umlagen	1.150	1.150	0,00
		540 109 00 Sonst.allgem.Finanzzuweisungen Land	1.150	1.150	0,00
8	546	Erträge aus der Auflösung von Sonderposten aus Investitionszuweisungen, -zuschüssen und Investitionsbeiträgen	0	0	0,00
9	53	Sonstige ordentliche Erträge	0	0	0,00
<b>10</b>		<b>Summe der ordentlichen Erträge (Nr. 1 bis 9)</b>	<b>66.850</b>	<b>66.850</b>	<b>0,00</b>
11	62,63,640-643, 647-649,65	Personalaufwendungen	63.910	58.927	0,00
		620 000 00 Entg.f.geleist.Arbeitsz.Arbeitn.(Zulag.)	48.707	44.745	0,00
		640 000 00 AG-Anteil Sozialversich.Entgeltbereich	10.752	10.038	0,00
		642 000 00 Beitr. Berufsgenoss.,Unfallversicherung	200	200	0,00
		647 011 00 Zukunftssicherung / Zusatzversorgung Entgeltbereich	4.051	3.744	0,00
		649 100 00 Beihilfen Entgeltbereich	200	200	0,00
12	644-646	Versorgungsaufwendungen	0	0	0,00
13	60,61, 67-69	Aufwendungen für Sach- und Dienstleistungen	55.690	44.070	0,00
		601 000 00 Büromat.,Drucksachen d.Verwalt.u.ä.Einr.	700	700	0,00
		605 100 00 Aufwendungen für Strom	1.000	1.200	0,00
		605 200 00 Aufwendungen für Gas	4.500	4.200	0,00
		605 500 00 Aufwendungen für Treibstoffe	900	900	0,00
		605 600 00 Aufwendungen für Wasser	1.500	1.500	0,00
		606 100 00 Materialaufw. Gebäude u.Außenanlagen	6.000	6.000	0,00
		606 300 00 Materialaufw. Einricht.u.Ausstattungen	2.200	2.200	0,00

Doppischer Produktplan 2021	1	Stadt Langenselbold
Produktbereich	13	Natur- und Landschaftspflege
Produktgruppe	1303	Friedhofs- und Bestattungswesen
Produkt	130301	Friedhofs- und Bestattungswesen
Kostenstelle	13030102	Friedhof "Jahnstraße"

**TEILERGEBNISHAUSHALT**  
- in EUR -

Nr.	Konten	Bezeichnung	Ansatz Haushaltsjahr 2021	Ansatz Haushaltsjahr 2020	Ergebnis Jahresabschluss 2019
		606 900 00 So.Materialaufw.f.Reparatur/Instandhalt.	1.200	600	0,00
		608 100 00 Aufwendungen für Reinigungsmittel	500	500	0,00
		608 900 00 Übriger sonstiger Materialaufwand	500	500	0,00
		616 100 00 Fremdst.Gebäude/Außenanl.(Bauunterh.)	10.000	10.000	0,00
		616 600 00 Fremdstandhaltung Wartungskosten	400	500	0,00
		617 100 00 Aufwendungen für Fremdensorgung	6.500	6.000	0,00
		617 300 00 Fremdreinigung	3.000	5.000	0,00
		617 902 00 Unternehmereinsatz Friedhof	13.500	1.000	0,00
		683 200 00 Telefonkosten	420	400	0,00
		690 000 00 Beiträge gebäudebezogene Versicherungen	150	150	0,00
		699 303 00 Sonstige vermischte Aufwendungen	2.600	2.600	0,00
		699 325 00 Kriegsgräberfürsorge	120	120	0,00
14	66	Abschreibungen	7.180	0	0,00
		662 000 00 Abschr. Gebäude,Sachanl.,Infra.vermögen	5.060	0	0,00
		663 000 00 Abschr.auf techn. Anlagen und Maschinen	560	0	0,00
		664 200 00 Abschreibungen auf Betriebsausstattung	190	0	0,00
		664 300 00 Abschreibungen auf Fuhrpark	210	0	0,00
		665 000 00 Abschreib.a.geringw.Wirtschaftsg.(GWG)	1.160	0	0,00
15	71	Aufwendungen für Zuweisungen und Zuschüsse sowie besondere Finanzaufwendungen	0	0	0,00
16	73	Steueraufwendungen einschließlich Aufwendungen aus gesetzlichen Umlageverpflichtungen	0	0	0,00
17	72	Transferaufwendungen	0	0	0,00
18	70, 74, 76	Sonstige ordentliche Aufwendungen	0	0	0,00
<b>19</b>		<b>Summe der ordentlichen Aufwendungen (Nr. 11 bis 18)</b>	<b>126.780</b>	<b>102.997</b>	<b>0,00</b>
<b>20</b>		<b>Verwaltungsergebnis (Nr. 10 ./ Nr. 19)</b>	<b>-59.930</b>	<b>-36.147</b>	<b>0,00</b>
21	56, 57,	Finanzerträge	0	0	0,00
22	77	Finanzaufwendungen	0	0	0,00
<b>23</b>		<b>Finanzergebnis (Nr. 21 ./ Nr. 22)</b>	<b>0</b>	<b>0</b>	<b>0,00</b>
<b>24</b>		<b>Ordentliches Ergebnis (Nr. 20 und Nr. 23)</b>	<b>-59.930</b>	<b>-36.147</b>	<b>0,00</b>
25	59	Außerordentliche Erträge	0	0	0,00
26	79	Außerordentliche Aufwendungen	0	0	0,00
<b>27</b>		<b>Außerordentliches Ergebnis (Nr. 25 ./ Nr. 26)</b>	<b>0</b>	<b>0</b>	<b>0,00</b>

Doppischer Produktplan 2021	1	Stadt Langenselbold
Produktbereich	13	Natur- und Landschaftspflege
Produktgruppe	1303	Friedhofs- und Bestattungswesen
Produkt	130301	Friedhofs- und Bestattungswesen
Kostenstelle	13030102	Friedhof "Jahnstraße"

**TEILERGEBNISHAUSHALT**  
- in EUR -

<b>Nr.</b>	<b>Konten</b>	<b>Bezeichnung</b>	<b>Ansatz Haushaltsjahr 2021</b>	<b>Ansatz Haushaltsjahr 2020</b>	<b>Ergebnis Jahresabschluss 2019</b>
<b>28</b>		<b>Jahresergebnis vor internen Leistungsbeziehungen (Nr. 24 und Nr. 27)</b>	<b>-59.930</b>	<b>-36.147</b>	<b>0,00</b>
29		Erlöse aus internen Leistungsbeziehungen	0	0	0,00
30		Kosten aus internen Leistungsbeziehungen	27.683	0	0,00
		970 790 00 Aufwendungen ILV	27.683	0	0,00
<b>31</b>		<b>Ergebnis der internen Leistungsbeziehungen (Nr. 29 ./ Nr. 30)</b>	<b>-27.683</b>	<b>0</b>	<b>0,00</b>
<b>32</b>		<b>Jahresergebnis nach internen Leistungsbeziehungen (Nr. 28 und Nr. 31)</b>	<b>-87.613</b>	<b>-36.147</b>	<b>0,00</b>

Doppischer Produktplan 2021	1	Stadt Langenselbold
Produktbereich	13	Natur- und Landschaftspflege
Produktgruppe	1303	Friedhofs- und Bestattungswesen
Produkt	130301	Friedhofs- und Bestattungswesen
Kostenstelle	13030102	Friedhof "Jahnstraße"

**TEILFINANZHAUSHALT**  
- in EUR -

Nr.	Bezeichnung	Ansatz Haushaltsj. 2021	Verpflicht.- ermächtigt.	Ansatz Haushaltsj. 2020	Ergebnis Jahresabschl. . 2019	Gesamtaus- zahlungs- bedarf	davon bisher bereitgestellt	Erläuter. VE fällig 2022	VE fällig 2023	VE fällig 2024
<b>Einzahlungen aus Investitionstätigkeit</b>										
1	Einzahlungen aus Investitionszuweisungen, -zuschüssen sowie aus Investitionsbeiträgen	0	0	0	0	0	0	0	0	0
2	Einzahlungen aus Abgängen von Vermögensgegenständen des Sachanlagevermögens und des immateriellen Anlagevermögens	0	0	0	0	0	0	0	0	0
3	Einzahlungen aus Abgängen von Vermögensgegenständen des Finanzanlagevermögens	0	0	0	0	0	0	0	0	0
<b>Einzahlungen aus Finanzierungstätigkeit</b>										
4	Einzahlungen aus der Aufnahme von Krediten und wirtschaftlich vergleichbaren Vorgängen	0	0	0	0	0	0	0	0	0
<b>5</b>	<b>Summe Einzahlungen</b>	<b>0</b>	<b>0</b>	<b>0</b>	<b>0</b>	<b>0</b>	<b>0</b>	<b>0</b>	<b>0</b>	<b>0</b>
<b>Auszahlungen aus Investitionstätigkeit</b>										
6	Auszahlungen für Investitionen in das Sachanlagevermögen und immaterielle Anlagevermögen	3.000	0	59.700	10.472	59.700	59.700	0	0	0
	842 853 00 Auszahlungen für sonstige Baumaßnahmen	0	0	50.000	9.018	50.000	50.000	0	0	0
	843 831 00 Ausz. Erwerb VG über 1000 Euro o.USt.	2.500	0	8.200	0	8.200	8.200	0	0	0
	843 832 00 Ausz. Erwerb VG unter 1000 Euro o.USt.	500	0	1.500	1.454	1.500	1.500	0	0	0
7	Auszahlungen für Investitionen in das Finanzanlagevermögen	0	0	0	0	0	0	0	0	0
8	(davon: Auszahlungen aus der Gewährung von Krediten)	0	0	0	0	0	0	0	0	0
<b>Auszahlungen aus Finanzierungstätigkeit</b>										
9	Auszahlungen aus der Tilgung von Krediten und wirtschaftlich vergleichbaren Vorgängen	0	0	0	0	0	0	0	0	0
<b>10</b>	<b>Summe Auszahlungen</b>	<b>3.000</b>	<b>0</b>	<b>59.700</b>	<b>10.472</b>	<b>59.700</b>	<b>59.700</b>	<b>0</b>	<b>0</b>	<b>0</b>
<b>11</b>	<b>Saldo (Einzahlungen ./ Auszahlungen)</b>	<b>-3.000</b>	<b>0</b>	<b>-59.700</b>	<b>-10.472</b>	<b>-59.700</b>	<b>-59.700</b>	<b>0</b>	<b>0</b>	<b>0</b>

<b>Doppischer Produktplan 2021</b>
------------------------------------

**Produktbeschreibung**

Produktbereich	13	Natur- und Landschaftspflege
Produktgruppe	1303	Friedhofs- und Bestattungswesen
Produkt	130301	Friedhofs- und Bestattungswesen
Kostenstelle	<b>13030103</b>	<b>Friedhofs- und Bestattungswesen - Friedhof "Rödelberg"</b>
Verantwortliche Organisationseinheit	30	Michael Juracka
Dezernat	2	Erster Stadtrat

**Kennzahl 0,53**

Leistungsziel Die Kennzahl sollte den Wert von 0,65 dauerhaft nicht unterschreiten. Aufgrund des kommunalen Abgabenrechts sollte eine Kennzahl von mindestens 1,00 angestrebt werden.

Kategorie	Pflichtaufgabe
Beschreibung	Abwicklung des Friedhofs- und Bestattungswesens
Allgemeine Ziele	Pietätvolle Beisetzung der Verstorbenen; Wirtschaftliche Unterhaltung und Bewirtschaftung der städtischen Friedhofsanlagen; Abwicklung des Friedhofsgebührenwesens
Leistungsauftrag	Verwaltung und Bewirtschaftung der Friedhofsanlagen und der dazugehörigen Gebäude; Bereitstellung und Vergabe von Gräbern; Gebührenkalkulation und -festsetzung der Friedhofsgebühren; Überwachung der Nutzungsrechte hinsichtlich Dauer und Verlängerung; Organisaon der Beisetzungen

Doppischer Produktplan 2021	1	Stadt Langenselbold
Produktbereich	13	Natur- und Landschaftspflege
Produktgruppe	1303	Friedhofs- und Bestattungswesen
Produkt	130301	Friedhofs- und Bestattungswesen
Kostenstelle	13030103	Friedhof "Rödelberg"

**TEILERGEBNISHAUSHALT**  
- in EUR -

Nr.	Konten	Bezeichnung	Ansatz Haushaltsjahr 2021	Ansatz Haushaltsjahr 2020	Ergebnis Jahresabschluss 2019
1	50	Privatrechtliche Leistungsentgelte	0	0	0,00
2	51	Öffentlich-rechtliche Leistungsentgelte	93.600	93.600	0,00
		510 000 00 Öffentl.-rechtl. Verwaltungsgebühren	100	100	0,00
		511 000 00 Öffentlich-rechtliche Benutzungsgebühren	47.500	47.500	0,00
		511 003 00 Grabnutzungsgebühren	46.000	46.000	0,00
3	548-549	Kostenersatzleistungen und -erstattungen	100	100	0,00
		549 800 00 And.Kost.erstatt.v.übrigen Bereichen	100	100	0,00
4	52	Bestandsveränderungen und aktivierte Eigenleistungen	0	0	0,00
5	55	Steuern und steuerähnliche Erträge einschließlich Erträge aus gesetzlichen Umlagen	0	0	0,00
6	547	Erträge aus Transferleistungen	0	0	0,00
7	540-543	Erträge aus Zuweisungen und Zuschüssen für laufende Zwecke und allgemeine Umlagen	0	0	0,00
8	546	Erträge aus der Auflösung von Sonderposten aus Investitionszuweisungen, -zuschüssen und Investitionsbeiträgen	0	0	0,00
9	53	Sonstige ordentliche Erträge	0	0	0,00
<b>10</b>		<b>Summe der ordentlichen Erträge (Nr. 1 bis 9)</b>	<b>93.700</b>	<b>93.700</b>	<b>0,00</b>
11	62,63,640-643, 647-649,65	Personalaufwendungen	63.910	58.927	0,00
		620 000 00 Entg.f.geleist.Arbeitsz.Arbeitn.(Zulag.)	48.707	44.745	0,00
		640 000 00 AG-Anteil Sozialversich.Entgeltbereich	10.752	10.038	0,00
		642 000 00 Beitr. Berufsgenoss.,Unfallversicherung	300	300	0,00
		647 011 00 Zukunftssicherung / Zusatzversorgung Entgeltbereich	4.051	3.744	0,00
		649 100 00 Beihilfen Entgeltbereich	100	100	0,00
12	644-646	Versorgungsaufwendungen	0	0	0,00
13	60,61, 67-69	Aufwendungen für Sach- und Dienstleistungen	97.860	79.560	0,00
		601 000 00 Büromat.,Drucksachen d.Verwalt.u.ä.Einr.	500	500	0,00
		605 100 00 Aufwendungen für Strom	13.500	14.000	0,00
		605 500 00 Aufwendungen für Treibstoffe	900	900	0,00
		605 600 00 Aufwendungen für Wasser	3.500	3.500	0,00
		606 100 00 Materialaufw. Gebäude u.Außenanlagen	6.000	6.000	0,00
		606 300 00 Materialaufw. Einricht.u.Ausstattungen	2.200	2.200	0,00
		606 900 00 So.Materialaufw.f.Reparatur/Instandhalt.	1.200	600	0,00
		607 000 00 Aufw.f.Berufskl.,Arb.schutzmittel u.ä.	1.500	1.500	0,00



Doppischer Produktplan 2021	1	Stadt Langenselbold
Produktbereich	13	Natur- und Landschaftspflege
Produktgruppe	1303	Friedhofs- und Bestattungswesen
Produkt	130301	Friedhofs- und Bestattungswesen
Kostenstelle	13030103	Friedhof "Rödelberg"

**TEILERGEBNISHAUSHALT**  
- in EUR -

Nr.	Konten	Bezeichnung	Ansatz Haushaltsjahr 2021	Ansatz Haushaltsjahr 2020	Ergebnis Jahresabschluss 2019
		608 100 00 Aufwendungen für Reinigungsmittel	500	500	0,00
		616 100 00 Fremdst.Gebäude/Außenanl.(Bauunterh.)	15.000	15.000	0,00
		616 600 00 Fremdstandhaltung Wartungskosten	400	500	0,00
		617 100 00 Aufwendungen für Fremdensorgung	7.000	6.000	0,00
		617 300 00 Fremdreinigung	4.000	8.000	0,00
		617 902 00 Unternehmereinsatz Friedhof	33.000	12.000	0,00
		677 100 00 Aufw.Sachverst.,Rechtsanw.,Gerichtskost.	3.000	3.000	0,00
		683 200 00 Telefonkosten	700	700	0,00
		683 300 00 Software-Pflege	2.200	1.900	0,00
		690 000 00 Beiträge gebäudebezogene Versicherungen	760	760	0,00
		699 303 00 Sonstige vermischte Aufwendungen	2.000	2.000	0,00
14	66	Abschreibungen	16.610	240	0,00
		662 000 00 Abschr. Gebäude,Sachanl.,Infra.vermögen	12.460	240	0,00
		663 000 00 Abschr.auf techn. Anlagen und Maschinen	560	0	0,00
		664 200 00 Abschreibungen auf Betriebsausstattung	650	0	0,00
		664 300 00 Abschreibungen auf Fuhrpark	1.070	0	0,00
		665 000 00 Abschreib.a.geringw.Wirtschaftsg.(GWG)	1.870	0	0,00
15	71	Aufwendungen für Zuweisungen und Zuschüsse sowie besondere Finanzaufwendungen	0	0	0,00
16	73	Steueraufwendungen einschließlich Aufwendungen aus gesetzlichen Umlageverpflichtungen	0	0	0,00
17	72	Transferaufwendungen	0	0	0,00
18	70, 74, 76	Sonstige ordentliche Aufwendungen	0	0	0,00
<b>19</b>		<b>Summe der ordentlichen Aufwendungen (Nr. 11 bis 18)</b>	<b>178.380</b>	<b>138.727</b>	<b>0,00</b>
<b>20</b>		<b>Verwaltungsergebnis (Nr. 10 ./ Nr. 19)</b>	<b>-84.680</b>	<b>-45.027</b>	<b>0,00</b>
21	56, 57,	Finanzerträge	0	0	0,00
22	77	Finanzaufwendungen	0	0	0,00
<b>23</b>		<b>Finanzergebnis (Nr. 21 ./ Nr. 22)</b>	<b>0</b>	<b>0</b>	<b>0,00</b>
<b>24</b>		<b>Ordentliches Ergebnis (Nr. 20 und Nr. 23)</b>	<b>-84.680</b>	<b>-45.027</b>	<b>0,00</b>
25	59	Außerordentliche Erträge	0	0	0,00
26	79	Außerordentliche Aufwendungen	0	0	0,00
<b>27</b>		<b>Außerordentliches Ergebnis (Nr. 25 ./ Nr. 26)</b>	<b>0</b>	<b>0</b>	<b>0,00</b>
<b>28</b>		<b>Jahresergebnis vor internen Leistungsbeziehungen (Nr. 24 und Nr. 27)</b>	<b>-84.680</b>	<b>-45.027</b>	<b>0,00</b>

Doppischer Produktplan 2021	1	Stadt Langenselbold
Produktbereich	13	Natur- und Landschaftspflege
Produktgruppe	1303	Friedhofs- und Bestattungswesen
Produkt	130301	Friedhofs- und Bestattungswesen
Kostenstelle	13030103	Friedhof "Rödelberg"

**TEILERGEBNISHAUSHALT**  
- in EUR -

<b>Nr.</b>	<b>Konten</b>	<b>Bezeichnung</b>	<b>Ansatz Haushaltsjahr 2021</b>	<b>Ansatz Haushaltsjahr 2020</b>	<b>Ergebnis Jahresabschluss 2019</b>
29		Erlöse aus internen Leistungsbeziehungen	0	0	0,00
30		Kosten aus internen Leistungsbeziehungen	77.333	0	0,00
		970 790 00 Aufwendungen ILV	77.333	0	0,00
<b>31</b>		<b>Ergebnis der internen Leistungsbeziehungen (Nr. 29 ./ Nr. 30)</b>	<b>-77.333</b>	<b>0</b>	<b>0,00</b>
<b>32</b>		<b>Jahresergebnis nach internen Leistungsbeziehungen (Nr. 28 und Nr. 31)</b>	<b>-162.013</b>	<b>-45.027</b>	<b>0,00</b>

Doppischer Produktplan 2021	1	Stadt Langenselbold
Produktbereich	13	Natur- und Landschaftspflege
Produktgruppe	1303	Friedhofs- und Bestattungswesen
Produkt	130301	Friedhofs- und Bestattungswesen
Kostenstelle	13030103	Friedhof "Rödelberg"

**TEILFINANZHAUSHALT**  
- in EUR -

Nr.	Bezeichnung	Ansatz Haushaltsj. 2021	Verpflicht.- ermächtigt.	Ansatz Haushaltsj. 2020	Ergebnis Jahresabschl. . 2019	Gesamtaus- zahlungs- bedarf	davon bisher bereitgestellt	Erläuter. VE fällig 2022	VE fällig 2023	VE fällig 2024
<b>Einzahlungen aus Investitionstätigkeit</b>										
1	Einzahlungen aus Investitionszuweisungen, -zuschüssen sowie aus Investitionsbeiträgen	0	0	0	0	0	0	0	0	0
2	Einzahlungen aus Abgängen von Vermögensgegenständen des Sachanlagevermögens und des immateriellen Anlagevermögens	0	0	0	0	0	0	0	0	0
3	Einzahlungen aus Abgängen von Vermögensgegenständen des Finanzanlagevermögens	0	0	0	0	0	0	0	0	0
<b>Einzahlungen aus Finanzierungstätigkeit</b>										
4	Einzahlungen aus der Aufnahme von Krediten und wirtschaftlich vergleichbaren Vorgängen	0	0	0	0	0	0	0	0	0
<b>5</b>	<b>Summe Einzahlungen</b>	<b>0</b>	<b>0</b>	<b>0</b>	<b>0</b>	<b>0</b>	<b>0</b>	<b>0</b>	<b>0</b>	<b>0</b>
<b>Auszahlungen aus Investitionstätigkeit</b>										
6	Auszahlungen für Investitionen in das Sachanlagevermögen und immaterielle Anlagevermögen	3.000	0	70.900	24.695	70.900	70.900	0	0	0
	842 853 00 Auszahlungen für sonstige Baumaßnahmen	0	0	65.000	18.852	65.000	65.000	0	0	0
	843 831 00 Ausz. Erwerb VG über 1000 Euro o.USt.	2.500	0	4.400	0	4.400	4.400	0	0	0
	843 832 00 Ausz. Erwerb VG unter 1000 Euro o.USt.	500	0	1.500	5.843	1.500	1.500	0	0	0
7	Auszahlungen für Investitionen in das Finanzanlagevermögen	0	0	0	0	0	0	0	0	0
8	(davon: Auszahlungen aus der Gewährung von Krediten)	0	0	0	0	0	0	0	0	0
<b>Auszahlungen aus Finanzierungstätigkeit</b>										
9	Auszahlungen aus der Tilgung von Krediten und wirtschaftlich vergleichbaren Vorgängen	0	0	0	0	0	0	0	0	0
<b>10</b>	<b>Summe Auszahlungen</b>	<b>3.000</b>	<b>0</b>	<b>70.900</b>	<b>24.695</b>	<b>70.900</b>	<b>70.900</b>	<b>0</b>	<b>0</b>	<b>0</b>
<b>11</b>	<b>Saldo (Einzahlungen ./ Auszahlungen)</b>	<b>-3.000</b>	<b>0</b>	<b>-70.900</b>	<b>-24.695</b>	<b>-70.900</b>	<b>-70.900</b>	<b>0</b>	<b>0</b>	<b>0</b>

<b>Doppischer Produktplan 2021</b>
------------------------------------

### Produktbeschreibung

Produktbereich	13	Natur- und Landschaftspflege
Produktgruppe	1303	Friedhofs- und Bestattungswesen
Produkt	130301	Friedhofs- und Bestattungswesen
Kostenstelle	<b>13030104</b>	<b>Friedhofs- und Bestattungswesen - Friedhof "Ruhehain"</b>
Verantwortliche Organisationseinheit	30	Michael Juracka
Dezernat	2	Erster Stadtrat

### Kennzahl **1,75**

Leistungsziel Der Wert von 3,05 sollte nicht überschritten werden und gegebenenfalls in Verbindung mit den übrigen Friedhofsanlagen durch die Kalkulation der Gebühren angepasst werden.

Kategorie Pflichtaufgabe

Beschreibung Abwicklung des Friedhofs- und Bestattungswesens

Allgemeine Ziele Pietätvolle Beisetzung der Verstorbenen; Wirtschaftliche Unterhaltung und Bewirtschaftung der städtischen Friedhofsanlagen; Abwicklung des Friedhofsgebührenwesens

Leistungsauftrag Verwaltung und Bewirtschaftung des Ruhehains; Bereitstellung und Vergabe von Urnen/Baumplätzen; Gebührenkalkulation und -festsetzung der Friedhofsgebühren; Überwachung der Nutzungsrechte hinsichtlich Dauer und Verlängerung; Organisations der Beisetzungen

Doppischer Produktplan 2021	1	Stadt Langenselbold
Produktbereich	13	Natur- und Landschaftspflege
Produktgruppe	1303	Friedhofs- und Bestattungswesen
Produkt	130301	Friedhofs- und Bestattungswesen
Kostenstelle	13030104	Ruhehain

**TEILERGEBNISHAUSHALT**  
- in EUR -

Nr.	Konten	Bezeichnung	Ansatz Haushaltsjahr 2021	Ansatz Haushaltsjahr 2020	Ergebnis Jahresabschluss 2019
1	50	Privatrechtliche Leistungsentgelte	0	0	0,00
2	51	Öffentlich-rechtliche Leistungsentgelte	80.600	80.600	0,00
		511 000 00 Öffentlich-rechtliche Benutzungsgebühren	25.600	25.600	0,00
		511 003 00 Grabnutzungsgebühren	55.000	55.000	0,00
3	548-549	Kostenersatzleistungen und -erstattungen	100	100	0,00
		549 800 00 And.Kost.erstatt.v.übrigen Bereichen	100	100	0,00
4	52	Bestandsveränderungen und aktivierte Eigenleistungen	0	0	0,00
5	55	Steuern und steuerähnliche Erträge einschließlich Erträge aus gesetzlichen Umlagen	0	0	0,00
6	547	Erträge aus Transferleistungen	0	0	0,00
7	540-543	Erträge aus Zuweisungen und Zuschüssen für laufende Zwecke und allgemeine Umlagen	0	0	0,00
8	546	Erträge aus der Auflösung von Sonderposten aus Investitionszuweisungen, -zuschüssen und Investitionsbeiträgen	0	0	0,00
9	53	Sonstige ordentliche Erträge	0	0	0,00
<b>10</b>		<b>Summe der ordentlichen Erträge (Nr. 1 bis 9)</b>	<b>80.700</b>	<b>80.700</b>	<b>0,00</b>
11	62,63,640-643, 647-649,65	Personalaufwendungen	22.239	19.706	0,00
		620 000 00 Entg.f.geleist.Arbeitsz.Arbeitn.(Zulag.)	16.899	14.889	0,00
		640 000 00 AG-Anteil Sozialversich.Entgeltbereich	3.629	3.262	0,00
		642 000 00 Beitr. Berufsgenoss.,Unfallversicherung	200	200	0,00
		647 011 00 Zukunftssicherung / Zusatzversorgung Entgeltbereich	1.461	1.305	0,00
		649 100 00 Beihilfen Entgeltbereich	50	50	0,00
12	644-646	Versorgungsaufwendungen	0	0	0,00
13	60,61, 67-69	Aufwendungen für Sach- und Dienstleistungen	16.200	8.600	0,00
		601 000 00 Büromat.,Drucksachen d.Verwalt.u.ä.Einr.	300	300	0,00
		605 500 00 Aufwendungen für Treibstoffe	500	500	0,00
		606 100 00 Materialaufw. Gebäude u.Außenanlagen	1.000	1.000	0,00
		606 300 00 Materialaufw. Einricht.u.Ausstattungen	2.200	2.200	0,00
		606 900 00 So.Materialaufw.f.Reparatur/Instandhalt.	1.200	600	0,00
		616 100 00 Fremddinst.Gebäude/Außenanl.(Bauunterh.)	1.000	1.000	0,00
		617 902 00 Unternehmereinsatz Friedhof	8.000	1.000	0,00
		699 303 00 Sonstige vermischte Aufwendungen	2.000	2.000	0,00
14	66	Abschreibungen	7.740	0	0,00

Doppischer Produktplan 2021	1	Stadt Langenselbold
Produktbereich	13	Natur- und Landschaftspflege
Produktgruppe	1303	Friedhofs- und Bestattungswesen
Produkt	130301	Friedhofs- und Bestattungswesen
Kostenstelle	13030104	Ruhehain

**TEILERGEBNISHAUSHALT**  
- in EUR -

Nr.	Konten	Bezeichnung	Ansatz Haushaltsjahr 2021	Ansatz Haushaltsjahr 2020	Ergebnis Jahresabschluss 2019
		664 200 00 Abschreibungen auf Betriebsausstattung	2.090	0	0,00
		664 300 00 Abschreibungen auf Fuhrpark	1.310	0	0,00
		664 500 00 Abschreibungen auf Geschäftsausstattung	1.800	0	0,00
		667 100 00 Abschreib.a.uneinbringliche Forderungen	2.540	0	0,00
15	71	Aufwendungen für Zuweisungen und Zuschüsse sowie besondere Finanzaufwendungen	0	0	0,00
16	73	Steueraufwendungen einschließlich Aufwendungen aus gesetzlichen Umlageverpflichtungen	0	0	0,00
17	72	Transferaufwendungen	0	0	0,00
18	70, 74, 76	Sonstige ordentliche Aufwendungen	0	0	0,00
<b>19</b>		<b>Summe der ordentlichen Aufwendungen (Nr. 11 bis 18)</b>	<b>46.179</b>	<b>28.306</b>	<b>0,00</b>
<b>20</b>		<b>Verwaltungsergebnis (Nr. 10 ./ Nr. 19)</b>	<b>34.521</b>	<b>52.394</b>	<b>0,00</b>
21	56, 57,	Finanzerträge	0	0	0,00
22	77	Finanzaufwendungen	0	0	0,00
<b>23</b>		<b>Finanzergebnis (Nr. 21 ./ Nr. 22)</b>	<b>0</b>	<b>0</b>	<b>0,00</b>
<b>24</b>		<b>Ordentliches Ergebnis (Nr. 20 und Nr. 23)</b>	<b>34.521</b>	<b>52.394</b>	<b>0,00</b>
25	59	Außerordentliche Erträge	0	0	0,00
26	79	Außerordentliche Aufwendungen	0	0	0,00
<b>27</b>		<b>Außerordentliches Ergebnis (Nr. 25 ./ Nr. 26)</b>	<b>0</b>	<b>0</b>	<b>0,00</b>
<b>28</b>		<b>Jahresergebnis vor internen Leistungsbeziehungen (Nr. 24 und Nr. 27)</b>	<b>34.521</b>	<b>52.394</b>	<b>0,00</b>
29		Erlöse aus internen Leistungsbeziehungen	0	0	0,00
30		Kosten aus internen Leistungsbeziehungen	17.003	0	0,00
		970 790 00 Aufwendungen ILV	17.003	0	0,00
<b>31</b>		<b>Ergebnis der internen Leistungsbeziehungen (Nr. 29 ./ Nr. 30)</b>	<b>-17.003</b>	<b>0</b>	<b>0,00</b>
<b>32</b>		<b>Jahresergebnis nach internen Leistungsbeziehungen (Nr. 28 und Nr. 31)</b>	<b>17.518</b>	<b>52.394</b>	<b>0,00</b>

Doppischer Produktplan 2021	1	Stadt Langenselbold
Produktbereich	13	Natur- und Landschaftspflege
Produktgruppe	1303	Friedhofs- und Bestattungswesen
Produkt	130301	Friedhofs- und Bestattungswesen
Kostenstelle	13030104	Ruhehain

**TEILFINANZHAUSHALT**  
- in EUR -

Nr.	Bezeichnung	Ansatz Haushaltsj. 2021	Verpflicht.- ermächtigt.	Ansatz Haushaltsj. 2020	Ergebnis Jahresabschl. . 2019	Gesamtaus- zahlungs- bedarf	davon bisher bereitgestellt	Erläuter. VE fällig 2022	VE fällig 2023	VE fällig 2024
<b>Einzahlungen aus Investitionstätigkeit</b>										
1	Einzahlungen aus Investitionszuweisungen, -zuschüssen sowie aus Investitionsbeiträgen	0	0	0	0	0	0	0	0	0
2	Einzahlungen aus Abgängen von Vermögensgegenständen des Sachanlagevermögens und des immateriellen Anlagevermögens	0	0	0	0	0	0	0	0	0
3	Einzahlungen aus Abgängen von Vermögensgegenständen des Finanzanlagevermögens	0	0	0	0	0	0	0	0	0
<b>Einzahlungen aus Finanzierungstätigkeit</b>										
4	Einzahlungen aus der Aufnahme von Krediten und wirtschaftlich vergleichbaren Vorgängen	0	0	0	0	0	0	0	0	0
<b>5</b>	<b>Summe Einzahlungen</b>	<b>0</b>	<b>0</b>	<b>0</b>	<b>0</b>	<b>0</b>	<b>0</b>	<b>0</b>	<b>0</b>	<b>0</b>
<b>Auszahlungen aus Investitionstätigkeit</b>										
6	Auszahlungen für Investitionen in das Sachanlagevermögen und immaterielle Anlagevermögen	0	0	0	9.800	9.800	0	0	0	0
	843 831 00 Ausz. Erwerb VG über 1000 Euro o.USt.	0	0	0	9.800	9.800	0	0	0	0
7	Auszahlungen für Investitionen in das Finanzanlagevermögen	0	0	0	0	0	0	0	0	0
8	(davon: Auszahlungen aus der Gewährung von Krediten)	0	0	0	0	0	0	0	0	0
<b>Auszahlungen aus Finanzierungstätigkeit</b>										
9	Auszahlungen aus der Tilgung von Krediten und wirtschaftlich vergleichbaren Vorgängen	0	0	0	0	0	0	0	0	0
<b>10</b>	<b>Summe Auszahlungen</b>	<b>0</b>	<b>0</b>	<b>0</b>	<b>9.800</b>	<b>9.800</b>	<b>0</b>	<b>0</b>	<b>0</b>	<b>0</b>
<b>11</b>	<b>Saldo (Einzahlungen ./. Auszahlungen)</b>	<b>0</b>	<b>0</b>	<b>0</b>	<b>-9.800</b>	<b>-9.800</b>	<b>0</b>	<b>0</b>	<b>0</b>	<b>0</b>

<b>Doppischer Produktplan 2021</b>
------------------------------------

**Produktbeschreibung**

Produktbereich	13	Natur- und Landschaftspflege
Produktgruppe	1304	Naturschutz und Landschaftspflege
Produkt	130401	Naturschutz und Landschaftspflege
Kostenstelle	<b>13040101</b>	<b>Naturschutz und Landschaftspflege</b>
Verantwortliche Organisationseinheit	60	Thomas Wagner
Dezernat	1	Bürgermeister
<b>Kennzahl</b>	-	
Leistungsziel	-	
Kategorie	Pflichtaufgabe	
Beschreibung	Maßnahmen zum Naturschutz und Landschaftspflege	
Allgemeine Ziele	Förderung von umweltgerechtem Verhalten in der Bevölkerung; Erhaltung, Pflege und Schutz der Natur	
Leistungsauftrag	Entwicklung von Konzepten zum Natur-, Landschafts- und Bodenschutz sowie zum Gewässerschutz und zur Luftreinhaltung; Einleitung und Überwachung von Maßnahmen zum Arten- und Naturschutz	



Doppischer Produktplan 2021	1	Stadt Langenselbold
Produktbereich	13	Natur- und Landschaftspflege
Produktgruppe	1304	Naturschutz und Landschaftspflege
Produkt	130401	Naturschutz und Landschaftspflege
Kostenstelle	13040101	Naturschutz und Landschaftspflege

**TEILERGEBNISHAUSHALT  
- in EUR -**

Nr.	Konten	Bezeichnung	Ansatz Haushaltsjahr 2021	Ansatz Haushaltsjahr 2020	Ergebnis Jahresabschluss 2019
1	50	Privatrechtliche Leistungsentgelte	0	0	0,00
2	51	Öffentlich-rechtliche Leistungsentgelte	0	0	0,00
3	548-549	Kostensatzleistungen und -erstattungen	0	0	0,00
4	52	Bestandsveränderungen und aktivierte Eigenleistungen	0	0	0,00
5	55	Steuern und steuerähnliche Erträge einschließlich Erträge aus gesetzlichen Umlagen	0	0	0,00
6	547	Erträge aus Transferleistungen	0	0	0,00
7	540-543	Erträge aus Zuweisungen und Zuschüssen für laufende Zwecke und allgemeine Umlagen	0	0	0,00
8	546	Erträge aus der Auflösung von Sonderposten aus Investitionszuweisungen, -zuschüssen und Investitionsbeiträgen	350	175	0,00
		546 000 00 Ertr.Aufl.SoPo Inv.zuweis.öff.Bereich	170	175	0,00
		546 100 00 Ertr.Aufl.SoPo Inv.zusch.ni.öff.Bereich	180	0	0,00
9	53	Sonstige ordentliche Erträge	0	0	0,00
<b>10</b>		<b>Summe der ordentlichen Erträge (Nr. 1 bis 9)</b>	<b>350</b>	<b>175</b>	<b>0,00</b>
11	62,63,640-643, 647-649,65	Personalaufwendungen	80.160	78.428	0,00
		620 000 00 Entg.f.geleist.Arbeitsz.Arbeitn.(Zulag.)	61.865	60.629	0,00
		640 000 00 AG-Anteil Sozialversich.Entgeltbereich	12.336	12.089	0,00
		642 000 00 Beitr. Berufsgenoss.,Unfallversicherung	250	250	0,00
		647 011 00 Zukunftssicherung / Zusatzversorgung Entgeltbereich	5.559	5.460	0,00
		649 100 00 Beihilfen Entgeltbereich	150	0	0,00
12	644-646	Versorgungsaufwendungen	0	0	0,00
13	60,61, 67-69	Aufwendungen für Sach- und Dienstleistungen	31.300	34.300	0,00
		601 000 00 Büromat.,Drucksachen d.Verwalt.u.ä.Einr.	0	500	0,00
		601 102 00 Saatgut	7.000	5.000	0,00
		606 900 00 So.Materialaufw.f.Reparatur/Instandhalt.	0	2.000	0,00
		607 000 00 Aufw.f.Berufskl.,Arb.schutzmittel u.ä.	300	300	0,00
		608 900 00 Übriger sonstiger Materialaufwand	5.000	2.500	0,00
		610 004 00 Katastrophen	0	5.000	0,00
		616 500 00 Fremdst.v.Sachanl.i.Gemeingebn.Infra.	18.000	18.000	0,00
		699 303 00 Sonstige vermischte Aufwendungen	1.000	1.000	0,00
14	66	Abschreibungen	11.370	10.620	0,00
		662 000 00 Abschr. Gebäude,Sachanl.,Infra.vermögen	8.350	7.300	0,00

Doppischer Produktplan 2021	1	Stadt Langenselbold
Produktbereich	13	Natur- und Landschaftspflege
Produktgruppe	1304	Naturschutz und Landschaftspflege
Produkt	130401	Naturschutz und Landschaftspflege
Kostenstelle	13040101	Naturschutz und Landschaftspflege

**TEILERGEBNISHAUSHALT**  
- in EUR -

Nr.	Konten	Bezeichnung	Ansatz Haushaltsjahr 2021	Ansatz Haushaltsjahr 2020	Ergebnis Jahresabschluss 2019
		663 000 00 Abschr.auf techn. Anlagen und Maschinen	900	470	0,00
		664 200 00 Abschreibungen auf Betriebsausstattung	210	0	0,00
		665 000 00 Abschreib.a.geringw.Wirtschaftsg.(GWG)	1.910	2.850	0,00
15	71	Aufwendungen für Zuweisungen und Zuschüsse sowie besondere Finanzaufwendungen	1.500	1.500	0,00
		717 800 00 So.Erstattungen an übrige Bereiche	1.500	1.500	0,00
16	73	Steueraufwendungen einschließlich Aufwendungen aus gesetzlichen Umlageverpflichtungen	0	0	0,00
17	72	Transferaufwendungen	0	0	0,00
18	70, 74, 76	Sonstige ordentliche Aufwendungen	0	0	0,00
<b>19</b>		<b>Summe der ordentlichen Aufwendungen (Nr. 11 bis 18)</b>	<b>124.330</b>	<b>124.848</b>	<b>0,00</b>
<b>20</b>		<b>Verwaltungsergebnis (Nr. 10 ./ Nr. 19)</b>	<b>-123.980</b>	<b>-124.673</b>	<b>0,00</b>
21	56, 57,	Finanzerträge	0	0	0,00
22	77	Finanzaufwendungen	0	0	0,00
<b>23</b>		<b>Finanzergebnis (Nr. 21 ./ Nr. 22)</b>	<b>0</b>	<b>0</b>	<b>0,00</b>
<b>24</b>		<b>Ordentliches Ergebnis (Nr. 20 und Nr. 23)</b>	<b>-123.980</b>	<b>-124.673</b>	<b>0,00</b>
25	59	Außerordentliche Erträge	0	0	0,00
26	79	Außerordentliche Aufwendungen	0	0	0,00
<b>27</b>		<b>Außerordentliches Ergebnis (Nr. 25 ./ Nr. 26)</b>	<b>0</b>	<b>0</b>	<b>0,00</b>
<b>28</b>		<b>Jahresergebnis vor internen Leistungsbeziehungen (Nr. 24 und Nr. 27)</b>	<b>-123.980</b>	<b>-124.673</b>	<b>0,00</b>
29		Erlöse aus internen Leistungsbeziehungen	4.065	0	0,00
		970 400 00 Erträge ILV	4.065	0	0,00
30		Kosten aus internen Leistungsbeziehungen	135.385	127.354	0,00
		970 790 00 Aufwendungen ILV	135.385	127.354	0,00
<b>31</b>		<b>Ergebnis der internen Leistungsbeziehungen (Nr. 29 ./ Nr. 30)</b>	<b>-131.320</b>	<b>-127.354</b>	<b>0,00</b>
<b>32</b>		<b>Jahresergebnis nach internen Leistungsbeziehungen (Nr. 28 und Nr. 31)</b>	<b>-255.300</b>	<b>-252.027</b>	<b>0,00</b>

Doppischer Produktplan 2021	1	Stadt Langenselbold
Produktbereich	13	Natur- und Landschaftspflege
Produktgruppe	1304	Naturschutz und Landschaftspflege
Produkt	130401	Naturschutz und Landschaftspflege
Kostenstelle	13040101	Naturschutz und Landschaftspflege

**TEILFINANZHAUSHALT**  
- in EUR -

Nr.	Bezeichnung	Ansatz Haushaltsj. 2021	Verpflicht.- ermächtig.	Ansatz Haushaltsj. 2020	Ergebnis Jahresabschl. . 2019	Gesamtaus- zahlungs- bedarf	davon bisher bereitgestellt	Erläuter. VE fällig 2022	VE fällig 2023	VE fällig 2024
<b>Einzahlungen aus Investitionstätigkeit</b>										
1	Einzahlungen aus Investitionszuweisungen, -zuschüssen sowie aus Investitionsbeiträgen	0	0	0	1.440	1.440	0	0	0	0
	820 811 00 Einz.Invest.zuweis.v.Land	0	0	0	1.440	1.440	0	0	0	0
2	Einzahlungen aus Abgängen von Vermögensgegenständen des Sachanlagevermögens und des immateriellen Anlagevermögens	0	0	0	0	0	0	0	0	0
3	Einzahlungen aus Abgängen von Vermögensgegenständen des Finanzanlagevermögens	0	0	0	0	0	0	0	0	0
<b>Einzahlungen aus Finanzierungstätigkeit</b>										
4	Einzahlungen aus der Aufnahme von Krediten und wirtschaftlich vergleichbaren Vorgängen	0	0	0	0	0	0	0	0	0
<b>5</b>	<b>Summe Einzahlungen</b>	<b>0</b>	<b>0</b>	<b>0</b>	<b>1.440</b>	<b>1.440</b>	<b>0</b>	<b>0</b>	<b>0</b>	<b>0</b>
<b>Auszahlungen aus Investitionstätigkeit</b>										
6	Auszahlungen für Investitionen in das Sachanlagevermögen und immaterielle Anlagevermögen	8.000	0	44.500	36.255	64.500	44.500	0	0	0
	841 821 00 Ausz. Erwerb v.Grundstücken, Gebäuden	0	0	30.000	30.000	50.000	30.000	0	0	0
	842 853 00 Auszahlungen für sonstige Baumaßnahmen	3.500	0	3.500	3.500	3.500	3.500	0	0	0
	843 831 00 Ausz. Erwerb VG über 1000 Euro o.USt.	2.500	0	2.000	2.000	2.000	2.000	0	0	0
	843 832 00 Ausz. Erwerb VG unter 1000 Euro o.USt.	2.000	0	9.000	755	9.000	9.000	0	0	0
7	Auszahlungen für Investitionen in das Finanzanlagevermögen	0	0	0	0	0	0	0	0	0
8	(davon: Auszahlungen aus der Gewährung von Krediten)	0	0	0	0	0	0	0	0	0
<b>Auszahlungen aus Finanzierungstätigkeit</b>										
9	Auszahlungen aus der Tilgung von Krediten und wirtschaftlich vergleichbaren Vorgängen	0	0	0	0	0	0	0	0	0
<b>10</b>	<b>Summe Auszahlungen</b>	<b>8.000</b>	<b>0</b>	<b>44.500</b>	<b>36.255</b>	<b>64.500</b>	<b>44.500</b>	<b>0</b>	<b>0</b>	<b>0</b>
<b>11</b>	<b>Saldo (Einzahlungen ./ Auszahlungen)</b>	<b>-8.000</b>	<b>0</b>	<b>-44.500</b>	<b>-34.815</b>	<b>-63.060</b>	<b>-44.500</b>	<b>0</b>	<b>0</b>	<b>0</b>

**Doppischer Produktplan 2021**

**Produktbeschreibung**

Produktbereich	13	Natur- und Landschaftspflege
Produktgruppe	1305	Land- und Forstwirtschaft
Produkt	130502	Stadtwald
Kostenstelle	<b>13050201</b>	<b>Stadtwald</b>
Verantwortliche Organisationseinheit	60	Thomas Wagner
Dezernat	1	Bürgermeister

**Kennzahl** **0,85**

Leistungsziel Die Kennzahl sollte dauerhaft einen Wert von 1,10 nicht unterschreiten.

Kategorie Pflichtaufgabe

Beschreibung Pflege und Erhalt der städtischen Waldflächen

Allgemeine Ziele Entwicklung artenreicher, ökologisch wertvoller Waldflächen; Sauberhaltung des Waldes; Ortsnahe Versorgung der Bürger mit Erholungsräumen

Leistungsauftrag Unterhaltung, Pflege, Bewirtschaftung und Aufforstung der städtischen Waldflächen; Pflege und Unterhaltung von Wanderwegen; Verkauf von Holzeinschlag; Planung und Umsetzung von Maßnahmen zur Einhaltung und Förderung der natürlichen Struktur- und Artenvielfalt

Doppischer Produktplan 2021	1	Stadt Langenselbold
Produktbereich	13	Natur- und Landschaftspflege
Produktgruppe	1305	Land- und Forstwirtschaft
Produkt	130502	Stadtwald
Kostenstelle	13050201	Stadtwald

**TEILERGEBNISHAUSHALT  
- in EUR -**

Nr.	Konten	Bezeichnung	Ansatz Haushaltsjahr 2021	Ansatz Haushaltsjahr 2020	Ergebnis Jahresabschluss 2019
1	50	Privatrechtliche Leistungsentgelte 500 300 00 Mieten und Pachten 500 500 00 UE sonst.Nutzung von Vermögen/Rechten	77.800 1.000 76.800	36.750 1.000 35.750	0,00 0,00 0,00
2	51	Öffentlich-rechtliche Leistungsentgelte	0	0	0,00
3	548-549	Kostenersatzleistungen und -erstattungen	0	0	0,00
4	52	Bestandsveränderungen und aktivierte Eigenleistungen	0	0	0,00
5	55	Steuern und steuerähnliche Erträge einschließlich Erträge aus gesetzlichen Umlagen	0	0	0,00
6	547	Erträge aus Transferleistungen	0	0	0,00
7	540-543	Erträge aus Zuweisungen und Zuschüssen für laufende Zwecke und allgemeine Umlagen	0	0	0,00
8	546	Erträge aus der Auflösung von Sonderposten aus Investitionszuweisungen, -zuschüssen und Investitionsbeiträgen	0	0	0,00
9	53	Sonstige ordentliche Erträge 530 500 00 Nebenerlöse aus anderen Nebenbetrieben	1.500 1.500	3.000 3.000	0,00 0,00
<b>10</b>		<b>Summe der ordentlichen Erträge (Nr. 1 bis 9)</b>	<b>79.300</b>	<b>39.750</b>	<b>0,00</b>
11	62,63,640-643, 647-649,65	Personalaufwendungen 642 000 00 Beitr. Berufsgenoss.,Unfallversicherung	0 0	150 150	0,00 0,00
12	644-646	Versorgungsaufwendungen	0	0	0,00
13	60,61, 67-69	Aufwendungen für Sach- und Dienstleistungen 601 000 00 Büromat.,Drucksachen d.Verwalt.u.ä.Eintr. 603 000 00 Betriebsstoffe/Verbrauchswerkzeuge 608 900 00 Übriger sonstiger Materialaufwand 613 900 00 Sonstige weitere Fremdleistungen 616 100 00 Fremdst. Gebäude/Außenanl.(Bauunterh.) 679 003 00 Kostenbeitrag f. staatliche Beförderung 683 200 00 Telefonkosten 690 900 00 Beiträge für sonstige Versicherungen 699 303 00 Sonstige vermischte Aufwendungen	92.370 3.000 10.000 5.700 49.000 600 18.500 450 5.000 120	68.180 1.500 480 8.400 38.960 0 14.320 400 4.000 120	0,00 0,00 0,00 0,00 0,00 0,00 0,00 0,00 0,00 0,00
14	66	Abschreibungen 662 000 00 Abschr. Gebäude,Sachanl.,Infra.vermögen	590 590	600 600	0,00 0,00
15	71	Aufwendungen für Zuweisungen und Zuschüsse sowie besondere Finanzaufwendungen	0	0	0,00
16	73	Steueraufwendungen einschließlich Aufwendungen aus gesetzlichen Umlageverpflichtungen	0	0	0,00

Doppischer Produktplan 2021	1	Stadt Langenselbold
Produktbereich	13	Natur- und Landschaftspflege
Produktgruppe	1305	Land- und Forstwirtschaft
Produkt	130502	Stadtwald
Kostenstelle	13050201	Stadtwald

**TEILERGEBNISHAUSHALT**  
- in EUR -

Nr.	Konten	Bezeichnung	Ansatz Haushaltsjahr 2021	Ansatz Haushaltsjahr 2020	Ergebnis Jahresabschluss 2019
17	72	Transferaufwendungen	0	0	0,00
18	70, 74, 76	Sonstige ordentliche Aufwendungen	500	810	0,00
		702 000 00 Grundsteuer	500	810	0,00
<b>19</b>		<b>Summe der ordentlichen Aufwendungen (Nr. 11 bis 18)</b>	<b>93.460</b>	<b>69.740</b>	<b>0,00</b>
<b>20</b>		<b>Verwaltungsergebnis (Nr. 10 ./ Nr. 19)</b>	<b>-14.160</b>	<b>-29.990</b>	<b>0,00</b>
21	56, 57,	Finanzerträge	0	0	0,00
22	77	Finanzaufwendungen	0	0	0,00
<b>23</b>		<b>Finanzergebnis (Nr. 21 ./ Nr. 22)</b>	<b>0</b>	<b>0</b>	<b>0,00</b>
<b>24</b>		<b>Ordentliches Ergebnis (Nr. 20 und Nr. 23)</b>	<b>-14.160</b>	<b>-29.990</b>	<b>0,00</b>
25	59	Außerordentliche Erträge	0	0	0,00
26	79	Außerordentliche Aufwendungen	0	0	0,00
<b>27</b>		<b>Außerordentliches Ergebnis (Nr. 25 ./ Nr. 26)</b>	<b>0</b>	<b>0</b>	<b>0,00</b>
<b>28</b>		<b>Jahresergebnis vor internen Leistungsbeziehungen (Nr. 24 und Nr. 27)</b>	<b>-14.160</b>	<b>-29.990</b>	<b>0,00</b>
29		Erlöse aus internen Leistungsbeziehungen	0	0	0,00
30		Kosten aus internen Leistungsbeziehungen	7.903	9.091	0,00
		970 790 00 Aufwendungen ILV	7.903	9.091	0,00
<b>31</b>		<b>Ergebnis der internen Leistungsbeziehungen (Nr. 29 ./ Nr. 30)</b>	<b>-7.903</b>	<b>-9.091</b>	<b>0,00</b>
<b>32</b>		<b>Jahresergebnis nach internen Leistungsbeziehungen (Nr. 28 und Nr. 31)</b>	<b>-22.063</b>	<b>-39.081</b>	<b>0,00</b>

Doppischer Produktplan 2021	1	Stadt Langenselbold
Produktbereich	13	Natur- und Landschaftspflege
Produktgruppe	1305	Land- und Forstwirtschaft
Produkt	130502	Stadtwald
Kostenstelle	13050201	Stadtwald

**TEILFINANZHAUSHALT**  
- in EUR -

Nr.	Bezeichnung	Ansatz Haushaltsj. 2021	Verpflicht.- ermächtigt.	Ansatz Haushaltsj. 2020	Ergebnis Jahresabschl. . 2019	Gesamtaus- zahlungs- bedarf	davon bisher bereitgestellt	Erläuter. VE fällig 2022	VE fällig 2023	VE fällig 2024
<b>Einzahlungen aus Investitionstätigkeit</b>										
1	Einzahlungen aus Investitionszuweisungen, -zuschüssen sowie aus Investitionsbeiträgen	0	0	0	0	0	0	0	0	0
2	Einzahlungen aus Abgängen von Vermögensgegenständen des Sachanlagevermögens und des immateriellen Anlagevermögens	0	0	0	0	0	0	0	0	0
3	Einzahlungen aus Abgängen von Vermögensgegenständen des Finanzanlagevermögens	0	0	0	0	0	0	0	0	0
<b>Einzahlungen aus Finanzierungstätigkeit</b>										
4	Einzahlungen aus der Aufnahme von Krediten und wirtschaftlich vergleichbaren Vorgängen	0	0	0	0	0	0	0	0	0
<b>5</b>	<b>Summe Einzahlungen</b>	<b>0</b>	<b>0</b>	<b>0</b>	<b>0</b>	<b>0</b>	<b>0</b>	<b>0</b>	<b>0</b>	<b>0</b>
<b>Auszahlungen aus Investitionstätigkeit</b>										
6	Auszahlungen für Investitionen in das Sachanlagevermögen und immaterielle Anlagevermögen	0	0	2.500	1.500	2.500	2.500	0	0	0
	843 831 00 Ausz. Erwerb VG über 1000 Euro o.USt.	0	0	2.500	1.500	2.500	2.500	0	0	0
7	Auszahlungen für Investitionen in das Finanzanlagevermögen	0	0	0	0	0	0	0	0	0
8	(davon: Auszahlungen aus der Gewährung von Krediten)	0	0	0	0	0	0	0	0	0
<b>Auszahlungen aus Finanzierungstätigkeit</b>										
9	Auszahlungen aus der Tilgung von Krediten und wirtschaftlich vergleichbaren Vorgängen	0	0	0	0	0	0	0	0	0
<b>10</b>	<b>Summe Auszahlungen</b>	<b>0</b>	<b>0</b>	<b>2.500</b>	<b>1.500</b>	<b>2.500</b>	<b>2.500</b>	<b>0</b>	<b>0</b>	<b>0</b>
<b>11</b>	<b>Saldo (Einzahlungen ./. Auszahlungen)</b>	<b>0</b>	<b>0</b>	<b>-2.500</b>	<b>-1.500</b>	<b>-2.500</b>	<b>-2.500</b>	<b>0</b>	<b>0</b>	<b>0</b>

<b>Doppischer Produktplan 2021</b>
------------------------------------

**Produktbeschreibung**

Produktbereich	14	Umweltschutz
Produktgruppe	1401	Umweltschutzmaßnahmen
Produkt	140101	Allgemeine Aufgaben des Umweltschutzes
Kostenstelle	<b>14010101</b>	<b>Allgemeine Aufgaben des Umweltschutzes</b>

Verantwortliche Organisationseinheit	60	Thomas Wagner
Dezernat	1	Bürgermeister

**Kennzahl** -

Leistungsziel -

Kategorie	Pflichtaufgabe
Beschreibung	Maßnahmen und Aktionen zum Umweltschutz
Allgemeine Ziele	Förderung von umweltgerechtem Verhalten in der Bevölkerung; Erhaltung, Pflege und Schutz der Natur

Leistungsauftrag Beratung ratsuchender Bürger/innen in Umweltfragen; Beteiligung bei Renaturierungsmaßnahmen und im Bereich der Flora und Fauna



Doppischer Produktplan 2021	1	Stadt Langenselbold
Produktbereich	14	Umweltschutz
Produktgruppe	1401	Umweltschutzmaßnahmen
Produkt	140101	Allgemeine Aufgaben des Umweltschutzes
Kostenstelle	14010101	Allgemeine Aufgaben des Umweltschutzes

**TEILERGEBNISHAUSHALT**  
- in EUR -

Nr.	Konten	Bezeichnung	Ansatz Haushaltsjahr 2021	Ansatz Haushaltsjahr 2020	Ergebnis Jahresabschluss 2019
1	50	Privatrechtliche Leistungsentgelte	0	0	0,00
2	51	Öffentlich-rechtliche Leistungsentgelte	0	0	0,00
3	548-549	Kostensersatzleistungen und -erstattungen	0	0	0,00
4	52	Bestandsveränderungen und aktivierte Eigenleistungen	0	0	0,00
5	55	Steuern und steuerähnliche Erträge einschließlich Erträge aus gesetzlichen Umlagen	0	0	0,00
6	547	Erträge aus Transferleistungen	0	0	0,00
7	540-543	Erträge aus Zuweisungen und Zuschüssen für laufende Zwecke und allgemeine Umlagen	0	0	0,00
8	546	Erträge aus der Auflösung von Sonderposten aus Investitionszuweisungen, -zuschüssen und Investitionsbeiträgen	0	0	0,00
9	53	Sonstige ordentliche Erträge	0	0	0,00
<b>10</b>		<b>Summe der ordentlichen Erträge (Nr. 1 bis 9)</b>	<b>0</b>	<b>0</b>	<b>0,00</b>
11	62,63,640-643, 647-649,65	Personalaufwendungen	0	0	0,00
12	644-646	Versorgungsaufwendungen	0	0	0,00
13	60,61, 67-69	Aufwendungen für Sach- und Dienstleistungen	14.000	6.500	0,00
		606 900 00 So.Materialaufw.f.Reparatur/Instandhalt.	0	500	0,00
		608 900 00 Übriger sonstiger Materialaufwand	5.000	0	0,00
		613 900 00 Sonstige weitere Fremdleistungen	4.000	1.000	0,00
		617 900 00 Andere sonst.Aufwend.f.bezogene Leistg.	5.000	5.000	0,00
14	66	Abschreibungen	0	0	0,00
15	71	Aufwendungen für Zuweisungen und Zuschüsse sowie besondere Finanzaufwendungen	0	0	0,00
16	73	Steueraufwendungen einschließlich Aufwendungen aus gesetzlichen Umlageverpflichtungen	0	0	0,00
17	72	Transferaufwendungen	0	0	0,00
18	70, 74, 76	Sonstige ordentliche Aufwendungen	0	0	0,00
<b>19</b>		<b>Summe der ordentlichen Aufwendungen (Nr. 11 bis 18)</b>	<b>14.000</b>	<b>6.500</b>	<b>0,00</b>
<b>20</b>		<b>Verwaltungsergebnis (Nr. 10 ./i. Nr. 19)</b>	<b>-14.000</b>	<b>-6.500</b>	<b>0,00</b>
21	56, 57,	Finanzerträge	0	0	0,00
22	77	Finanzaufwendungen	0	0	0,00
<b>23</b>		<b>Finanzergebnis (Nr. 21 ./i. Nr. 22)</b>	<b>0</b>	<b>0</b>	<b>0,00</b>
<b>24</b>		<b>Ordentliches Ergebnis (Nr. 20 und Nr. 23)</b>	<b>-14.000</b>	<b>-6.500</b>	<b>0,00</b>
25	59	Außerordentliche Erträge	0	0	0,00
26	79	Außerordentliche Aufwendungen	0	0	0,00

Doppischer Produktplan 2021	1	Stadt Langenselbold
Produktbereich	14	Umweltschutz
Produktgruppe	1401	Umweltschutzmaßnahmen
Produkt	140101	Allgemeine Aufgaben des Umweltschutzes
Kostenstelle	14010101	Allgemeine Aufgaben des Umweltschutzes

**TEILERGEBNISHAUSHALT**  
- in EUR -

Nr.	Konten	Bezeichnung	Ansatz Haushaltsjahr 2021	Ansatz Haushaltsjahr 2020	Ergebnis Jahresabschluss 2019
27		<b>Außerordentliches Ergebnis (Nr. 25 ./ Nr. 26)</b>	<b>0</b>	<b>0</b>	<b>0,00</b>
28		<b>Jahresergebnis vor internen Leistungsbeziehungen (Nr. 24 und Nr. 27)</b>	<b>-14.000</b>	<b>-6.500</b>	<b>0,00</b>
29		Erlöse aus internen Leistungsbeziehungen	0	0	0,00
30		Kosten aus internen Leistungsbeziehungen	1.280	2.746	0,00
		970 790 00 Aufwendungen ILV	1.280	2.746	0,00
31		<b>Ergebnis der internen Leistungsbeziehungen (Nr. 29 ./ Nr. 30)</b>	<b>-1.280</b>	<b>-2.746</b>	<b>0,00</b>
32		<b>Jahresergebnis nach internen Leistungsbeziehungen (Nr. 28 und Nr. 31)</b>	<b>-15.280</b>	<b>-9.246</b>	<b>0,00</b>

Doppischer Produktplan 2021	1	Stadt Langenselbold
Produktbereich	14	Umweltschutz
Produktgruppe	1401	Umweltschutzmaßnahmen
Produkt	140101	Allgemeine Aufgaben des Umweltschutzes
Kostenstelle	14010101	Allgemeine Aufgaben des Umweltschutzes

**TEILFINANZHAUSHALT**  
- in EUR -

Nr.	Bezeichnung	Ansatz Haushaltsj. 2021	Verpflicht.- ermächtig.	Ansatz Haushaltsj. 2020	Ergebnis Jahresabschl. . 2019	Gesamtaus- zahlungs- bedarf	davon bisher bereitgestellt	Erläuter. VE fällig 2022	VE fällig 2023	VE fällig 2024
<b>Einzahlungen aus Investitionstätigkeit</b>										
1	Einzahlungen aus Investitionszuweisungen, -zuschüssen sowie aus Investitionsbeiträgen	0	0	0	0	0	0	0	0	0
2	Einzahlungen aus Abgängen von Vermögensgegenständen des Sachanlagevermögens und des immateriellen Anlagevermögens	0	0	0	0	0	0	0	0	0
3	Einzahlungen aus Abgängen von Vermögensgegenständen des Finanzanlagevermögens	0	0	0	0	0	0	0	0	0
<b>Einzahlungen aus Finanzierungstätigkeit</b>										
4	Einzahlungen aus der Aufnahme von Krediten und wirtschaftlich vergleichbaren Vorgängen	0	0	0	0	0	0	0	0	0
<b>5</b>	<b>Summe Einzahlungen</b>	<b>0</b>	<b>0</b>	<b>0</b>	<b>0</b>	<b>0</b>	<b>0</b>	<b>0</b>	<b>0</b>	<b>0</b>
<b>Auszahlungen aus Investitionstätigkeit</b>										
6	Auszahlungen für Investitionen in das Sachanlagevermögen und immaterielle Anlagevermögen	0	0	0	0	0	0	0	0	0
7	Auszahlungen für Investitionen in das Finanzanlagevermögen	0	0	0	0	0	0	0	0	0
8	(davon: Auszahlungen aus der Gewährung von Krediten)	0	0	0	0	0	0	0	0	0
<b>Auszahlungen aus Finanzierungstätigkeit</b>										
9	Auszahlungen aus der Tilgung von Krediten und wirtschaftlich vergleichbaren Vorgängen	0	0	0	0	0	0	0	0	0
<b>10</b>	<b>Summe Auszahlungen</b>	<b>0</b>	<b>0</b>	<b>0</b>	<b>0</b>	<b>0</b>	<b>0</b>	<b>0</b>	<b>0</b>	<b>0</b>
<b>11</b>	<b>Saldo (Einzahlungen ./. Auszahlungen)</b>	<b>0</b>	<b>0</b>	<b>0</b>	<b>0</b>	<b>0</b>	<b>0</b>	<b>0</b>	<b>0</b>	<b>0</b>

<b>Doppischer Produktplan 2021</b>
------------------------------------

**Produktbeschreibung**

Produktbereich	15	Wirtschaft und Tourismus
Produktgruppe	1501	Wirtschaftsförderung
Produkt	150101	Stadtmarketing und Wirtschaftsförderung
Kostenstelle	<b>15010101</b>	<b>Stadtmarketing und Wirtschaftsförderung</b>

Verantwortliche Organisationseinheit	GL	Bürgermeister
Dezernat	1	Bürgermeister

**Kennzahl** -

Leistungsziel -

Kategorie	Fremwillige Aufgabe
Beschreibung	Allgemeine Wirtschaftsförderung und Stadtmarketing
Allgemeine Ziele	Förderung der städtischen Wirtschaft und Vermarktung der städtischen Angebote

Leistungsauftrag  
 Wirtschaftsfördermaßnahmen zur Stärkung der ortsansässigen Unternehmen; Beratung, Information und Betreuung der Unternehmen und Betriebe zu den Themen Standort, Ansiedlung, Finanzierung, Existenzgründung und Beschäftigungssicherung; Vermarktung des Standortes Langenselbold innerhalb des Main-Kinzig-Kreises

Doppischer Produktplan 2021	1	Stadt Langenselbold
Produktbereich	15	Wirtschaft und Tourismus
Produktgruppe	1501	Wirtschaftsförderung
Produkt	150101	Stadtmarketing und Wirtschaftsförderung
Kostenstelle	15010101	Stadtmarketing und Wirtschaftsförderung

**TEILERGEBNISHAUSHALT  
- in EUR -**

Nr.	Konten	Bezeichnung	Ansatz Haushaltsjahr 2021	Ansatz Haushaltsjahr 2020	Ergebnis Jahresabschluss 2019
1	50	Privatrechtliche Leistungsentgelte	0	0	0,00
2	51	Öffentlich-rechtliche Leistungsentgelte	0	0	0,00
3	548-549	Kostensersatzleistungen und -erstattungen	0	0	0,00
4	52	Bestandsveränderungen und aktivierte Eigenleistungen	0	0	0,00
5	55	Steuern und steuerähnliche Erträge einschließlich Erträge aus gesetzlichen Umlagen	0	0	0,00
6	547	Erträge aus Transferleistungen	0	0	0,00
7	540-543	Erträge aus Zuweisungen und Zuschüssen für laufende Zwecke und allgemeine Umlagen	0	0	0,00
8	546	Erträge aus der Auflösung von Sonderposten aus Investitionszuweisungen, -zuschüssen und Investitionsbeiträgen	0	0	0,00
9	53	Sonstige ordentliche Erträge	0	0	0,00
<b>10</b>		<b>Summe der ordentlichen Erträge (Nr. 1 bis 9)</b>	<b>0</b>	<b>0</b>	<b>0,00</b>
11	62,63,640-643, 647-649,65	Personalaufwendungen	0	0	0,00
12	644-646	Versorgungsaufwendungen	0	0	0,00
13	60,61, 67-69	Aufwendungen für Sach- und Dienstleistungen	12.000	7.000	0,00
		617 900 00 Andere sonst.Aufwend.f.bezogene Leistg.	0	5.000	0,00
		686 100 00 Aufwendungen für Öffentlichkeitsarbeit	12.000	2.000	0,00
14	66	Abschreibungen	0	5	0,00
		665 000 00 Abschreib.a.geringw.Wirtschaftsg.(GWG)	0	5	0,00
15	71	Aufwendungen für Zuweisungen und Zuschüsse sowie besondere Finanzaufwendungen	0	0	0,00
16	73	Steueraufwendungen einschließlich Aufwendungen aus gesetzlichen Umlageverpflichtungen	0	0	0,00
17	72	Transferaufwendungen	0	0	0,00
18	70, 74, 76	Sonstige ordentliche Aufwendungen	0	0	0,00
<b>19</b>		<b>Summe der ordentlichen Aufwendungen (Nr. 11 bis 18)</b>	<b>12.000</b>	<b>7.005</b>	<b>0,00</b>
<b>20</b>		<b>Verwaltungsergebnis (Nr. 10 ./i. Nr. 19)</b>	<b>-12.000</b>	<b>-7.005</b>	<b>0,00</b>
21	56, 57,	Finanzerträge	0	0	0,00
22	77	Finanzaufwendungen	0	0	0,00
<b>23</b>		<b>Finanzergebnis (Nr. 21 ./i. Nr. 22)</b>	<b>0</b>	<b>0</b>	<b>0,00</b>
<b>24</b>		<b>Ordentliches Ergebnis (Nr. 20 und Nr. 23)</b>	<b>-12.000</b>	<b>-7.005</b>	<b>0,00</b>
25	59	Außerordentliche Erträge	0	0	0,00
26	79	Außerordentliche Aufwendungen	0	0	0,00
<b>27</b>		<b>Außerordentliches Ergebnis (Nr. 25 ./i. Nr. 26)</b>	<b>0</b>	<b>0</b>	<b>0,00</b>

Doppischer Produktplan 2021	1	Stadt Langenselbold
Produktbereich	15	Wirtschaft und Tourismus
Produktgruppe	1501	Wirtschaftsförderung
Produkt	150101	Stadtmarketing und Wirtschaftsförderung
Kostenstelle	15010101	Stadtmarketing und Wirtschaftsförderung

**TEILERGEBNISHAUSHALT**  
- in EUR -

Nr.	Konten	Bezeichnung	Ansatz Haushaltsjahr 2021	Ansatz Haushaltsjahr 2020	Ergebnis Jahresabschluss 2019
<b>28</b>		<b>Jahresergebnis vor internen Leistungsbeziehungen (Nr. 24 und Nr. 27)</b>	<b>-12.000</b>	<b>-7.005</b>	<b>0,00</b>
29		Erlöse aus internen Leistungsbeziehungen	0	0	0,00
30		Kosten aus internen Leistungsbeziehungen	1.280	3.432	0,00
		970 790 00 Aufwendungen ILV	1.280	3.432	0,00
<b>31</b>		<b>Ergebnis der internen Leistungsbeziehungen (Nr. 29 ./ Nr. 30)</b>	<b>-1.280</b>	<b>-3.432</b>	<b>0,00</b>
<b>32</b>		<b>Jahresergebnis nach internen Leistungsbeziehungen (Nr. 28 und Nr. 31)</b>	<b>-13.280</b>	<b>-10.437</b>	<b>0,00</b>

Doppischer Produktplan 2021	1	Stadt Langenselbold
Produktbereich	15	Wirtschaft und Tourismus
Produktgruppe	1501	Wirtschaftsförderung
Produkt	150101	Stadtmarketing und Wirtschaftsförderung
Kostenstelle	15010101	Stadtmarketing und Wirtschaftsförderung

**TEILFINANZHAUSHALT**  
- in EUR -

Nr.	Bezeichnung	Ansatz Haushaltsj. 2021	Verpflicht.- ermächtig.	Ansatz Haushaltsj. 2020	Ergebnis Jahresabschl. . 2019	Gesamtaus- zahlungs- bedarf	davon bisher bereitgestellt	Erläuter. VE fällig 2022	VE fällig 2023	VE fällig 2024
<b>Einzahlungen aus Investitionstätigkeit</b>										
1	Einzahlungen aus Investitionszuweisungen, -zuschüssen sowie aus Investitionsbeiträgen	0	0	0	0	0	0	0	0	0
2	Einzahlungen aus Abgängen von Vermögensgegenständen des Sachanlagevermögens und des immateriellen Anlagevermögens	0	0	0	0	0	0	0	0	0
3	Einzahlungen aus Abgängen von Vermögensgegenständen des Finanzanlagevermögens	0	0	0	0	0	0	0	0	0
<b>Einzahlungen aus Finanzierungstätigkeit</b>										
4	Einzahlungen aus der Aufnahme von Krediten und wirtschaftlich vergleichbaren Vorgängen	0	0	0	0	0	0	0	0	0
<b>5</b>	<b>Summe Einzahlungen</b>	<b>0</b>	<b>0</b>	<b>0</b>	<b>0</b>	<b>0</b>	<b>0</b>	<b>0</b>	<b>0</b>	<b>0</b>
<b>Auszahlungen aus Investitionstätigkeit</b>										
6	Auszahlungen für Investitionen in das Sachanlagevermögen und immaterielle Anlagevermögen	0	0	0	0	0	0	0	0	0
7	Auszahlungen für Investitionen in das Finanzanlagevermögen	0	0	0	0	0	0	0	0	0
8	(davon: Auszahlungen aus der Gewährung von Krediten)	0	0	0	0	0	0	0	0	0
<b>Auszahlungen aus Finanzierungstätigkeit</b>										
9	Auszahlungen aus der Tilgung von Krediten und wirtschaftlich vergleichbaren Vorgängen	0	0	0	0	0	0	0	0	0
<b>10</b>	<b>Summe Auszahlungen</b>	<b>0</b>	<b>0</b>	<b>0</b>	<b>0</b>	<b>0</b>	<b>0</b>	<b>0</b>	<b>0</b>	<b>0</b>
<b>11</b>	<b>Saldo (Einzahlungen ./. Auszahlungen)</b>	<b>0</b>	<b>0</b>	<b>0</b>	<b>0</b>	<b>0</b>	<b>0</b>	<b>0</b>	<b>0</b>	<b>0</b>

<b>Doppischer Produktplan 2021</b>
------------------------------------

**Produktbeschreibung**

Produktbereich	15	Wirtschaft und Tourismus
Produktgruppe	1502	Allgemeine Einrichtungen und Unternehmen
Produkt	150201	Allgemeine Einrichtungen und Unternehmen
Kostenstelle	<b>15020101</b>	<b>Allgemeine Einrichtungen und Unternehmen</b>

Verantwortliche Organisationseinheit	60	Thomas Wagner
Dezernat	1	Bürgermeister

**Kennzahl** -

Leistungsziel -

Kategorie	Freiwillige Aufgabe
Beschreibung	Vermietung und Betrieb des Kultur- und Tagungszentrums
Allgemeine Ziele	Wirtschaftlicher sowie gemeinnütziger Betrieb des Kultur- und Tagungszentrums; Regionale und überregionale Vermarktung des Tagungsstandortes

Leistungsauftrag  
 Bereitstellung und Vermietung der Räumlichkeiten für die Nutzung durch Privatpersonen, Vereine und Unternehmen; Instandhaltung und Bewirtschaftung der Gebäude und Anlagen; Konzepte und Maßnahmen zum Marketing des Kultur- und Tagungszentrums erstellen und umsetzen



Doppischer Produktplan 2021	1	Stadt Langenselbold
Produktbereich	15	Wirtschaft und Tourismus
Produktgruppe	1502	Allgemeine Einrichtungen und Unternehmen
Produkt	150201	Allgemeine Einrichtungen und Unternehmen
Kostenstelle	15020101	Allgemeine Einrichtungen und Unternehmen

**TEILERGEBNISHAUSHALT**  
- in EUR -

Nr.	Konten	Bezeichnung	Ansatz Haushaltsjahr 2021	Ansatz Haushaltsjahr 2020	Ergebnis Jahresabschluss 2019
1	50	Privatrechtliche Leistungsentgelte	0	0	0,00
2	51	Öffentlich-rechtliche Leistungsentgelte	0	0	0,00
3	548-549	Kostensatzleistungen und -erstattungen	0	0	0,00
4	52	Bestandsveränderungen und aktivierte Eigenleistungen	0	0	0,00
5	55	Steuern und steuerähnliche Erträge einschließlich Erträge aus gesetzlichen Umlagen	0	0	0,00
6	547	Erträge aus Transferleistungen	0	0	0,00
7	540-543	Erträge aus Zuweisungen und Zuschüssen für laufende Zwecke und allgemeine Umlagen	0	0	0,00
8	546	Erträge aus der Auflösung von Sonderposten aus Investitionszuweisungen, -zuschüssen und Investitionsbeiträgen	5.550	3.900	0,00
		546 000 00 Ertr.Aufl.SoPo Inv.zuweis.öff.Bereich	5.550	3.900	0,00
9	53	Sonstige ordentliche Erträge	0	0	0,00
<b>10</b>		<b>Summe der ordentlichen Erträge (Nr. 1 bis 9)</b>	<b>5.550</b>	<b>3.900</b>	<b>0,00</b>
11	62,63,640-643, 647-649,65	Personalaufwendungen	0	0	0,00
12	644-646	Versorgungsaufwendungen	0	0	0,00
13	60,61, 67-69	Aufwendungen für Sach- und Dienstleistungen	49.000	48.500	0,00
		610 010 00 Betriebskosten	49.000	48.500	0,00
14	66	Abschreibungen	0	81.630	0,00
		662 000 00 Abschr. Gebäude,Sachanl.,Infra.vermögen	0	73.500	0,00
		663 000 00 Abschr.auf techn. Anlagen und Maschinen	0	1.780	0,00
		664 200 00 Abschreibungen auf Betriebsausstattung	0	2.150	0,00
		664 500 00 Abschreibungen auf Geschäftsausstattung	0	1.800	0,00
		665 000 00 Abschreib.a.geringw.Wirtschaftsg.(GWG)	0	2.400	0,00
15	71	Aufwendungen für Zuweisungen und Zuschüsse sowie besondere Finanzaufwendungen	0	0	0,00
16	73	Steueraufwendungen einschließlich Aufwendungen aus gesetzlichen Umlageverpflichtungen	0	0	0,00
17	72	Transferaufwendungen	0	0	0,00
18	70, 74, 76	Sonstige ordentliche Aufwendungen	0	0	0,00
<b>19</b>		<b>Summe der ordentlichen Aufwendungen (Nr. 11 bis 18)</b>	<b>49.000</b>	<b>130.130</b>	<b>0,00</b>
<b>20</b>		<b>Verwaltungsergebnis (Nr. 10 ./i. Nr. 19)</b>	<b>-43.450</b>	<b>-126.230</b>	<b>0,00</b>
21	56, 57,	Finanzerträge	0	0	0,00
22	77	Finanzaufwendungen	0	0	0,00
<b>23</b>		<b>Finanzergebnis (Nr. 21 ./i. Nr. 22)</b>	<b>0</b>	<b>0</b>	<b>0,00</b>

Doppischer Produktplan 2021	1	Stadt Langenselbold
Produktbereich	15	Wirtschaft und Tourismus
Produktgruppe	1502	Allgemeine Einrichtungen und Unternehmen
Produkt	150201	Allgemeine Einrichtungen und Unternehmen
Kostenstelle	15020101	Allgemeine Einrichtungen und Unternehmen

**TEILERGEBNISHAUSHALT**  
- in EUR -

Nr.	Konten	Bezeichnung	Ansatz Haushaltsjahr 2021	Ansatz Haushaltsjahr 2020	Ergebnis Jahresabschluss 2019
<b>24</b>		<b>Ordentliches Ergebnis (Nr. 20 und Nr. 23)</b>	<b>-43.450</b>	<b>-126.230</b>	<b>0,00</b>
25	59	Außerordentliche Erträge	0	0	0,00
26	79	Außerordentliche Aufwendungen	0	0	0,00
<b>27</b>		<b>Außerordentliches Ergebnis (Nr. 25 ./ Nr. 26)</b>	<b>0</b>	<b>0</b>	<b>0,00</b>
<b>28</b>		<b>Jahresergebnis vor internen Leistungsbeziehungen (Nr. 24 und Nr. 27)</b>	<b>-43.450</b>	<b>-126.230</b>	<b>0,00</b>
29		Erlöse aus internen Leistungsbeziehungen	0	0	0,00
30		Kosten aus internen Leistungsbeziehungen	11.831	62.300	0,00
		970 790 00 Aufwendungen ILV	11.831	62.300	0,00
<b>31</b>		<b>Ergebnis der internen Leistungsbeziehungen (Nr. 29 ./ Nr. 30)</b>	<b>-11.831</b>	<b>-62.300</b>	<b>0,00</b>
<b>32</b>		<b>Jahresergebnis nach internen Leistungsbeziehungen (Nr. 28 und Nr. 31)</b>	<b>-55.281</b>	<b>-188.530</b>	<b>0,00</b>

Doppischer Produktplan 2021	1	Stadt Langenselbold
Produktbereich	15	Wirtschaft und Tourismus
Produktgruppe	1502	Allgemeine Einrichtungen und Unternehmen
Produkt	150201	Allgemeine Einrichtungen und Unternehmen
Kostenstelle	15020101	Allgemeine Einrichtungen und Unternehmen

**TEILFINANZHAUSHALT**  
- in EUR -

Nr.	Bezeichnung	Ansatz Haushaltsj. 2021	Verpflicht.- ermächtig.	Ansatz Haushaltsj. 2020	Ergebnis Jahresabschl. . 2019	Gesamtaus- zahlungs- bedarf	davon bisher bereitgestellt	Erläuter. VE fällig 2022	VE fällig 2023	VE fällig 2024
<b>Einzahlungen aus Investitionstätigkeit</b>										
1	Einzahlungen aus Investitionszuweisungen, -zuschüssen sowie aus Investitionsbeiträgen	0	0	0	0	0	0	0	0	0
2	Einzahlungen aus Abgängen von Vermögensgegenständen des Sachanlagevermögens und des immateriellen Anlagevermögens	0	0	0	0	0	0	0	0	0
3	Einzahlungen aus Abgängen von Vermögensgegenständen des Finanzanlagevermögens	0	0	0	0	0	0	0	0	0
<b>Einzahlungen aus Finanzierungstätigkeit</b>										
4	Einzahlungen aus der Aufnahme von Krediten und wirtschaftlich vergleichbaren Vorgängen	0	0	0	0	0	0	0	0	0
<b>5</b>	<b>Summe Einzahlungen</b>	<b>0</b>	<b>0</b>	<b>0</b>	<b>0</b>	<b>0</b>	<b>0</b>	<b>0</b>	<b>0</b>	<b>0</b>
<b>Auszahlungen aus Investitionstätigkeit</b>										
6	Auszahlungen für Investitionen in das Sachanlagevermögen und immaterielle Anlagevermögen	0	0	0	0	0	0	0	0	0
7	Auszahlungen für Investitionen in das Finanzanlagevermögen	0	0	0	0	0	0	0	0	0
8	(davon: Auszahlungen aus der Gewährung von Krediten)	0	0	0	0	0	0	0	0	0
<b>Auszahlungen aus Finanzierungstätigkeit</b>										
9	Auszahlungen aus der Tilgung von Krediten und wirtschaftlich vergleichbaren Vorgängen	0	0	0	0	0	0	0	0	0
<b>10</b>	<b>Summe Auszahlungen</b>	<b>0</b>	<b>0</b>	<b>0</b>	<b>0</b>	<b>0</b>	<b>0</b>	<b>0</b>	<b>0</b>	<b>0</b>
<b>11</b>	<b>Saldo (Einzahlungen ./. Auszahlungen)</b>	<b>0</b>	<b>0</b>	<b>0</b>	<b>0</b>	<b>0</b>	<b>0</b>	<b>0</b>	<b>0</b>	<b>0</b>

**Doppischer Produktplan 2021**

**Produktbeschreibung**

Produktbereich	15	Wirtschaft und Tourismus
Produktgruppe	1502	Allgemeine Einrichtungen und Unternehmen
Produkt	150201	Allgemeine Einrichtungen und Unternehmen/Klosterberghalle
Kostenstelle	<b>15020102</b>	<b>Allgemeine Einrichtungen und Unternehmen - Tagungszentrum "Klosterberghalle"</b>
Verantwortliche Organisationseinheit	60	Thomas Wagner
Dezernat	1	Bürgermeister

**Kennzahl**

**0,22**

Leistungsziel Die Kennzahl sollte mittelfristig einen Wert von 0,25 erreichen. Der Wert von 0,15 sollte nicht unterschritten werden.

Kategorie	Freiwillige Aufgabe
Beschreibung	Vermietung und Betrieb der Klosterberghalle
Allgemeine Ziele	Wirtschaftlicher sowie gemeinnütziger Betrieb der Klosterberghalle

Leistungsauftrag Bereitstellung und Vermietung der Räumlichkeiten für die Nutzung durch Privatersonen, Vereine und Unternehmen; Instandhaltung und Bewirtschaftung der Gebäude und Anlagen; Konzepte und Maßnahmen zum Marketing der Klosterberghalle erstellen und umsetzen

Doppischer Produktplan 2021	1	Stadt Langenselbold
Produktbereich	15	Wirtschaft und Tourismus
Produktgruppe	1502	Allgemeine Einrichtungen und Unternehmen
Produkt	150201	Allgemeine Einrichtungen und Unternehmen
Kostenstelle	15020102	Tagungszentrum "Klosterberghalle"

**TEILERGEBNISHAUSHALT**  
- in EUR -

Nr.	Konten	Bezeichnung	Ansatz Haushaltsjahr 2021	Ansatz Haushaltsjahr 2020	Ergebnis Jahresabschluss 2019
1	50	Privatrechtliche Leistungsentgelte 500 300 00 Mieten und Pachten	49.000 49.000	50.000 50.000	0,00 0,00
2	51	Öffentlich-rechtliche Leistungsentgelte	0	0	0,00
3	548-549	Kostensatzleistungen und -erstattungen	0	0	0,00
4	52	Bestandsveränderungen und aktivierte Eigenleistungen	0	0	0,00
5	55	Steuern und steuerähnliche Erträge einschließlich Erträge aus gesetzlichen Umlagen	0	0	0,00
6	547	Erträge aus Transferleistungen	0	0	0,00
7	540-543	Erträge aus Zuweisungen und Zuschüssen für laufende Zwecke und allgemeine Umlagen	0	0	0,00
8	546	Erträge aus der Auflösung von Sonderposten aus Investitionszuweisungen, -zuschüssen und Investitionsbeiträgen	0	0	0,00
9	53	Sonstige ordentliche Erträge 530 000 00 Nebenerlöse a.Vermietung u.Verpachtung 539 900 00 Andere sonstige betriebliche Erträge	540 290 250	0 0 0	0,00 0,00 0,00
<b>10</b>		<b>Summe der ordentlichen Erträge (Nr. 1 bis 9)</b>	<b>49.540</b>	<b>50.000</b>	<b>0,00</b>
11	62,63,640-643, 647-649,65	Personalaufwendungen  620 000 00 Entg.f.geleist.Arbeitsz.Arbeitn.(Zulag.) 640 000 00 AG-Anteil Sozialversich.Entgeltbereich 647 011 00 Zukunftssicherung / Zusatzversorgung Entgeltbereich 649 100 00 Beihilfen Entgeltbereich	60.909  47.290 9.189 4.180 250	44.720  34.119 7.296 3.055 250	0,00  0,00 0,00 0,00 0,00
12	644-646	Versorgungsaufwendungen	0	0	0,00
13	60,61, 67-69	Aufwendungen für Sach- und Dienstleistungen 601 000 00 Büromat.,Drucksachen d.Verwalt.u.ä.Einr. 605 100 00 Aufwendungen für Strom 605 200 00 Aufwendungen für Gas 605 600 00 Aufwendungen für Wasser 606 100 00 Materialaufw. Gebäude u.Außenanlagen 606 300 00 Materialaufw. Einricht.u.Ausstattungen 606 900 00 So.Materialaufw.f.Reparatur/Instandhalt. 607 000 00 Aufw.f.Berufskl.,Arb.schutzmittel u.ä. 608 100 00 Aufwendungen für Reinigungsmittel 608 900 00 Übriger sonstiger Materialaufwand	99.450 200 18.000 0 5.000 3.000 17.000 1.000 750 2.500 1.000	93.580 200 16.000 1.000 5.500 2.000 15.000 1.000 500 2.000 1.000	0,00 0,00 0,00 0,00 0,00 0,00 0,00 0,00 0,00 0,00 0,00

Doppischer Produktplan 2021 1 Stadt Langenselbold  
 Produktbereich 15 Wirtschaft und Tourismus  
 Produktgruppe 1502 Allgemeine Einrichtungen und Unternehmen  
 Produkt 150201 Allgemeine Einrichtungen und Unternehmen  
 Kostenstelle 15020102 Tagungszentrum "Klosterberghalle"

**TEILERGEBNISHAUSHALT  
- in EUR -**

Nr.	Konten	Bezeichnung	Ansatz Haushaltsjahr 2021	Ansatz Haushaltsjahr 2020	Ergebnis Jahresabschluss 2019
		610 002 00 Verpflegungskosten	2.300	2.300	0,00
		613 900 00 Sonstige weitere Fremdleistungen	1.000	1.000	0,00
		616 100 00 Fremdst.Gebäude/Außenanl.(Bauunterh.)	15.000	10.000	0,00
		616 600 00 Fremdstandhaltung Wartungskosten	7.500	7.500	0,00
		617 100 00 Aufwendungen für Fremdensorgung	2.400	2.400	0,00
		617 300 00 Fremdreinigung	1.000	1.000	0,00
		617 900 00 Andere sonst.Aufwend.f.bezogene Leistg.	9.500	9.500	0,00
		670 000 00 Mieten, Pachten, Erbbauzinsen	1.800	2.000	0,00
		677 100 00 Aufw.Sachverst.,Rechtsanw.,Gerichtskost.	2.500	3.000	0,00
		683 100 00 Datenübertragungskosten	0	2.660	0,00
		683 200 00 Telefonkosten	1.700	1.500	0,00
		683 300 00 Software-Pflege	700	720	0,00
		686 100 00 Aufwendungen für Öffentlichkeitsarbeit	800	800	0,00
		688 000 00 Aufwendungen für Fort- u. Weiterbildung	800	800	0,00
		690 000 00 Beiträge gebäudebezogene Versicherungen	4.000	4.000	0,00
		699 303 00 Sonstige vermischte Aufwendungen	0	200	0,00
14	66	Abschreibungen	69.380	2.760	0,00
		662 000 00 Abschr. Gebäude,Sachanl.,Infra.vermögen	61.510	0	0,00
		663 000 00 Abschr.auf techn. Anlagen und Maschinen	1.930	2.760	0,00
		664 200 00 Abschreibungen auf Betriebsausstattung	3.090	0	0,00
		664 500 00 Abschreibungen auf Geschäftsausstattung	830	0	0,00
		665 000 00 Abschreib.a.geringw.Wirtschaftsg.(GWG)	2.020	0	0,00
15	71	Aufwendungen für Zuweisungen und Zuschüsse sowie besondere Finanzaufwendungen	0	0	0,00
16	73	Steueraufwendungen einschließlich Aufwendungen aus gesetzlichen Umlageverpflichtungen	0	0	0,00
17	72	Transferaufwendungen	0	0	0,00
18	70, 74, 76	Sonstige ordentliche Aufwendungen	0	0	0,00
<b>19</b>		<b>Summe der ordentlichen Aufwendungen (Nr. 11 bis 18)</b>	<b>229.739</b>	<b>141.060</b>	<b>0,00</b>
<b>20</b>		<b>Verwaltungsergebnis (Nr. 10 ./i. Nr. 19)</b>	<b>-180.199</b>	<b>-91.060</b>	<b>0,00</b>
21	56, 57,	Finanzerträge	0	0	0,00
22	77	Finanzaufwendungen	0	0	0,00
<b>23</b>		<b>Finanzergebnis (Nr. 21 ./i. Nr. 22)</b>	<b>0</b>	<b>0</b>	<b>0,00</b>

Doppischer Produktplan 2021	1	Stadt Langenselbold
Produktbereich	15	Wirtschaft und Tourismus
Produktgruppe	1502	Allgemeine Einrichtungen und Unternehmen
Produkt	150201	Allgemeine Einrichtungen und Unternehmen
Kostenstelle	15020102	Tagungszentrum "Klosterberghalle"

**TEILERGEBNISHAUSHALT**  
- in EUR -

Nr.	Konten	Bezeichnung	Ansatz Haushaltsjahr 2021	Ansatz Haushaltsjahr 2020	Ergebnis Jahresabschluss 2019
<b>24</b>		<b>Ordentliches Ergebnis (Nr. 20 und Nr. 23)</b>	<b>-180.199</b>	<b>-91.060</b>	<b>0,00</b>
25	59	Außerordentliche Erträge	0	0	0,00
26	79	Außerordentliche Aufwendungen	0	0	0,00
<b>27</b>		<b>Außerordentliches Ergebnis (Nr. 25 ./i. Nr. 26)</b>	<b>0</b>	<b>0</b>	<b>0,00</b>
<b>28</b>		<b>Jahresergebnis vor internen Leistungsbeziehungen (Nr. 24 und Nr. 27)</b>	<b>-180.199</b>	<b>-91.060</b>	<b>0,00</b>
29		Erlöse aus internen Leistungsbeziehungen	0	0	0,00
30		Kosten aus internen Leistungsbeziehungen	38.992	0	0,00
		970 790 00 Aufwendungen ILV	38.992	0	0,00
<b>31</b>		<b>Ergebnis der internen Leistungsbeziehungen (Nr. 29 ./i. Nr. 30)</b>	<b>-38.992</b>	<b>0</b>	<b>0,00</b>
<b>32</b>		<b>Jahresergebnis nach internen Leistungsbeziehungen (Nr. 28 und Nr. 31)</b>	<b>-219.191</b>	<b>-91.060</b>	<b>0,00</b>

Doppischer Produktplan 2021	1	Stadt Langensfeld
Produktbereich	15	Wirtschaft und Tourismus
Produktgruppe	1502	Allgemeine Einrichtungen und Unternehmen
Produkt	150201	Allgemeine Einrichtungen und Unternehmen
Kostenstelle	15020102	Tagungszentrum "Klosterberghalle"

**TEILFINANZHAUSHALT**  
- in EUR -

Nr.	Bezeichnung	Ansatz Haushaltsj. 2021	Verpflicht.- ermächtigt.	Ansatz Haushaltsj. 2020	Ergebnis Jahresabschl. . 2019	Gesamtaus- zahlungs- bedarf	davon bisher bereitgestellt	Erläuter. VE fällig 2022	VE fällig 2023	VE fällig 2024
<b>Einzahlungen aus Investitionstätigkeit</b>										
1	Einzahlungen aus Investitionszuweisungen, -zuschüssen sowie aus Investitionsbeiträgen	0	0	0	153.068	153.068	0	0	0	0
	820 811 00 Einz.Invest.zuweis.v.Land	0	0	0	153.068	153.068	0	0	0	0
2	Einzahlungen aus Abgängen von Vermögensgegenständen des Sachanlagevermögens und des immateriellen Anlagevermögens	0	0	0	0	0	0	0	0	0
3	Einzahlungen aus Abgängen von Vermögensgegenständen des Finanzanlagevermögens	0	0	0	0	0	0	0	0	0
<b>Einzahlungen aus Finanzierungstätigkeit</b>										
4	Einzahlungen aus der Aufnahme von Krediten und wirtschaftlich vergleichbaren Vorgängen	0	0	0	0	0	0	0	0	0
<b>5</b>	<b>Summe Einzahlungen</b>	<b>0</b>	<b>0</b>	<b>0</b>	<b>153.068</b>	<b>153.068</b>	<b>0</b>	<b>0</b>	<b>0</b>	<b>0</b>
<b>Auszahlungen aus Investitionstätigkeit</b>										
6	Auszahlungen für Investitionen in das Sachanlagevermögen und immaterielle Anlagevermögen	204.000	0	15.000	19.286	232.286	15.000	0	0	0
	842 853 00 Auszahlungen für sonstige Baumaßnahmen	203.000	0	0	14.286	217.286	0	0	0	0
	843 831 00 Ausz. Erwerb VG über 1000 Euro o.USt.	0	0	5.000	5.000	5.000	5.000	0	0	0
	843 832 00 Ausz. Erwerb VG unter 1000 Euro o.USt.	1.000	0	10.000	0	10.000	10.000	0	0	0
7	Auszahlungen für Investitionen in das Finanzanlagevermögen	0	0	0	0	0	0	0	0	0
8	(davon: Auszahlungen aus der Gewährung von Krediten)	0	0	0	0	0	0	0	0	0
<b>Auszahlungen aus Finanzierungstätigkeit</b>										
9	Auszahlungen aus der Tilgung von Krediten und wirtschaftlich vergleichbaren Vorgängen	0	0	0	0	0	0	0	0	0
<b>10</b>	<b>Summe Auszahlungen</b>	<b>204.000</b>	<b>0</b>	<b>15.000</b>	<b>19.286</b>	<b>232.286</b>	<b>15.000</b>	<b>0</b>	<b>0</b>	<b>0</b>
<b>11</b>	<b>Saldo (Einzahlungen ./ Auszahlungen)</b>	<b>-204.000</b>	<b>0</b>	<b>-15.000</b>	<b>133.782</b>	<b>-79.218</b>	<b>-15.000</b>	<b>0</b>	<b>0</b>	<b>0</b>



**Doppischer Produktplan 2021**

**Produktbeschreibung**

Produktbereich	15	Wirtschaft und Tourismus
Produktgruppe	1502	Allgemeine Einrichtungen und Unternehmen
Produkt	150201	Allgemeine Einrichtungen und Unternehmen
Kostenstelle	<b>15020103</b>	<b>Allgemeine Einrichtungen und Unternehmen - Tagungszentrum "Herrenscheune"</b>
Verantwortliche Organisationseinheit	60	Thomas Wagner
Dezernat	1	Bürgermeister

**Kennzahl**

**0,35**

Leistungsziel Die Kennzahl sollte mittelfristig einen Wert von 0,25 erreichen. Der Wert von 0,15 sollte nicht unterschritten werden.

Kategorie	Freiwillige Aufgabe
Beschreibung	Vermietung und Betrieb der Herrnscheune
Allgemeine Ziele	Wirtschaftlicher sowie gemeinnütziger Betrieb der Herrnscheune

Leistungsauftrag Bereitstellung und Vermietung der Räumlichkeiten für die Nutzung durch Privatersonen, Vereine und Unternehmen; Instandhaltung und Bewirtschaftung der Gebäude und Anlagen; Konzepte und Maßnahmen zum Marketing der Herrnscheune erstellen und umsetzen

Doppischer Produktplan 2021	1	Stadt Langenselbold
Produktbereich	15	Wirtschaft und Tourismus
Produktgruppe	1502	Allgemeine Einrichtungen und Unternehmen
Produkt	150201	Allgemeine Einrichtungen und Unternehmen
Kostenstelle	15020103	Herrenscheune

**TEILERGEBNISHAUSHALT  
- in EUR -**

Nr.	Konten	Bezeichnung	Ansatz Haushaltsjahr 2021	Ansatz Haushaltsjahr 2020	Ergebnis Jahresabschluss 2019
1	50	Privatrechtliche Leistungsentgelte 500 300 00 Mieten und Pachten	6.000 6.000	6.000 6.000	0,00 0,00
2	51	Öffentlich-rechtliche Leistungsentgelte	0	0	0,00
3	548-549	Kostensatzleistungen und -erstattungen 549 800 00 And.Kost.erstatt.v.übrigen Bereichen	3.000 3.000	0 0	0,00 0,00
4	52	Bestandsveränderungen und aktivierte Eigenleistungen	0	0	0,00
5	55	Steuern und steuerähnliche Erträge einschließlich Erträge aus gesetzlichen Umlagen	0	0	0,00
6	547	Erträge aus Transferleistungen	0	0	0,00
7	540-543	Erträge aus Zuweisungen und Zuschüssen für laufende Zwecke und allgemeine Umlagen	0	0	0,00
8	546	Erträge aus der Auflösung von Sonderposten aus Investitionszuweisungen, -zuschüssen und Investitionsbeiträgen	0	0	0,00
9	53	Sonstige ordentliche Erträge	0	0	0,00
<b>10</b>		<b>Summe der ordentlichen Erträge (Nr. 1 bis 9)</b>	<b>9.000</b>	<b>6.000</b>	<b>0,00</b>
11	62,63,640-643, 647-649,65	Personalaufwendungen	0	0	0,00
12	644-646	Versorgungsaufwendungen	0	0	0,00
13	60,61, 67-69	Aufwendungen für Sach- und Dienstleistungen 605 100 00 Aufwendungen für Strom 605 600 00 Aufwendungen für Wasser 606 100 00 Materialaufw. Gebäude u.Außenanlagen 606 300 00 Materialaufw. Einricht.u.Ausstattungen 606 900 00 So.Materialaufw.f.Reparatur/Instandhalt. 608 100 00 Aufwendungen für Reinigungsmittel 608 900 00 Übriger sonstiger Materialaufwand 613 900 00 Sonstige weitere Fremdleistungen 616 100 00 Fremdst.Gebäude/Außenanl.(Bauunterh.) 616 600 00 Fremdstandhaltung Wartungskosten 617 100 00 Aufwendungen für Fremdstensorgung 617 300 00 Fremdreinigung 617 900 00 Andere sonst.Aufwend.f.bezogene Leistg. 677 100 00 Aufw.Sachverst.,Rechtsanw.,Gerichtskost. 683 100 00 Datenübertragungskosten	25.550 3.000 3.000 1.000 3.500 500 800 600 1.000 5.000 550 2.000 500 1.000 2.500 0	28.050 3.500 4.000 1.000 4.000 500 500 600 1.000 4.000 550 2.000 500 2.000 3.000 300	0,00 0,00 0,00 0,00 0,00 0,00 0,00 0,00 0,00 0,00 0,00 0,00 0,00 0,00 0,00 0,00

Doppischer Produktplan 2021	1	Stadt Langenselbold
Produktbereich	15	Wirtschaft und Tourismus
Produktgruppe	1502	Allgemeine Einrichtungen und Unternehmen
Produkt	150201	Allgemeine Einrichtungen und Unternehmen
Kostenstelle	15020103	Herrenscheune

**TEILERGEBNISHAUSHALT**  
- in EUR -

Nr.	Konten	Bezeichnung	Ansatz Haushaltsjahr 2021	Ansatz Haushaltsjahr 2020	Ergebnis Jahresabschluss 2019
		690 000 00 Beiträge gebäudebezogene Versicherungen	600	600	0,00
14	66	Abschreibungen	0	0	0,00
15	71	Aufwendungen für Zuweisungen und Zuschüsse sowie besondere Finanzaufwendungen	0	0	0,00
16	73	Steueraufwendungen einschließlich Aufwendungen aus gesetzlichen Umlageverpflichtungen	0	0	0,00
17	72	Transferaufwendungen	0	0	0,00
18	70, 74, 76	Sonstige ordentliche Aufwendungen	0	0	0,00
<b>19</b>		<b>Summe der ordentlichen Aufwendungen (Nr. 11 bis 18)</b>	<b>25.550</b>	<b>28.050</b>	<b>0,00</b>
<b>20</b>		<b>Verwaltungsergebnis (Nr. 10 ./ Nr. 19)</b>	<b>-16.550</b>	<b>-22.050</b>	<b>0,00</b>
21	56, 57,	Finanzerträge	0	0	0,00
22	77	Finanzaufwendungen	0	0	0,00
<b>23</b>		<b>Finanzergebnis (Nr. 21 ./ Nr. 22)</b>	<b>0</b>	<b>0</b>	<b>0,00</b>
<b>24</b>		<b>Ordentliches Ergebnis (Nr. 20 und Nr. 23)</b>	<b>-16.550</b>	<b>-22.050</b>	<b>0,00</b>
25	59	Außerordentliche Erträge	0	0	0,00
26	79	Außerordentliche Aufwendungen	0	0	0,00
<b>27</b>		<b>Außerordentliches Ergebnis (Nr. 25 ./ Nr. 26)</b>	<b>0</b>	<b>0</b>	<b>0,00</b>
<b>28</b>		<b>Jahresergebnis vor internen Leistungsbeziehungen (Nr. 24 und Nr. 27)</b>	<b>-16.550</b>	<b>-22.050</b>	<b>0,00</b>
29		Erlöse aus internen Leistungsbeziehungen	0	0	0,00
30		Kosten aus internen Leistungsbeziehungen	10.078	0	0,00
		970 790 00 Aufwendungen ILV	10.078	0	0,00
<b>31</b>		<b>Ergebnis der internen Leistungsbeziehungen (Nr. 29 ./ Nr. 30)</b>	<b>-10.078</b>	<b>0</b>	<b>0,00</b>
<b>32</b>		<b>Jahresergebnis nach internen Leistungsbeziehungen (Nr. 28 und Nr. 31)</b>	<b>-26.628</b>	<b>-22.050</b>	<b>0,00</b>

Doppischer Produktplan 2021	1	Stadt Langenselbold
Produktbereich	15	Wirtschaft und Tourismus
Produktgruppe	1502	Allgemeine Einrichtungen und Unternehmen
Produkt	150201	Allgemeine Einrichtungen und Unternehmen
Kostenstelle	15020103	Herrenscheune

**TEILFINANZHAUSHALT**  
- in EUR -

Nr.	Bezeichnung	Ansatz Haushaltsj. 2021	Verpflicht.- ermächtig.	Ansatz Haushaltsj. 2020	Ergebnis Jahresabschl. . 2019	Gesamtaus- zahlungs- bedarf	davon bisher bereitgestellt	Erläuter. VE fällig 2022	VE fällig 2023	VE fällig 2024
<b>Einzahlungen aus Investitionstätigkeit</b>										
1	Einzahlungen aus Investitionszuweisungen, -zuschüssen sowie aus Investitionsbeiträgen	0	0	0	0	0	0	0	0	0
2	Einzahlungen aus Abgängen von Vermögensgegenständen des Sachanlagevermögens und des immateriellen Anlagevermögens	0	0	0	0	0	0	0	0	0
3	Einzahlungen aus Abgängen von Vermögensgegenständen des Finanzanlagevermögens	0	0	0	0	0	0	0	0	0
<b>Einzahlungen aus Finanzierungstätigkeit</b>										
4	Einzahlungen aus der Aufnahme von Krediten und wirtschaftlich vergleichbaren Vorgängen	0	0	0	0	0	0	0	0	0
<b>5</b>	<b>Summe Einzahlungen</b>	<b>0</b>	<b>0</b>	<b>0</b>	<b>0</b>	<b>0</b>	<b>0</b>	<b>0</b>	<b>0</b>	<b>0</b>
<b>Auszahlungen aus Investitionstätigkeit</b>										
6	Auszahlungen für Investitionen in das Sachanlagevermögen und immaterielle Anlagevermögen	0	0	0	0	0	0	0	0	0
7	Auszahlungen für Investitionen in das Finanzanlagevermögen	0	0	0	0	0	0	0	0	0
8	(davon: Auszahlungen aus der Gewährung von Krediten)	0	0	0	0	0	0	0	0	0
<b>Auszahlungen aus Finanzierungstätigkeit</b>										
9	Auszahlungen aus der Tilgung von Krediten und wirtschaftlich vergleichbaren Vorgängen	0	0	0	0	0	0	0	0	0
<b>10</b>	<b>Summe Auszahlungen</b>	<b>0</b>	<b>0</b>	<b>0</b>	<b>0</b>	<b>0</b>	<b>0</b>	<b>0</b>	<b>0</b>	<b>0</b>
<b>11</b>	<b>Saldo (Einzahlungen ./. Auszahlungen)</b>	<b>0</b>	<b>0</b>	<b>0</b>	<b>0</b>	<b>0</b>	<b>0</b>	<b>0</b>	<b>0</b>	<b>0</b>

<b>Doppischer Produktplan 2021</b>
------------------------------------

**Produktbeschreibung**

Produktbereich	15	Wirtschaft und Tourismus
Produktgruppe	1502	Allgemeine Einrichtungen und Unternehmen
Produkt	150201	Allgemeine Einrichtungen und Unternehmen
Kostenstelle	<b>15020104</b>	<b>Allgemeine Einrichtungen und Unternehmen - Gaststätte "Dragonerbau"</b>
Verantwortliche Organisationseinheit	60	Thomas Wagner
Dezernat	1	Bürgermeister

**Kennzahl**

**1,56**

Leistungsziel Die Kennzahl sollte mittelfristig einen Wert von 0,25 erreichen. Der Wert von 0,15 sollte nicht unterschritten werden.

Kategorie	Freiwillige Aufgabe
Beschreibung	Vermietung der Gaststätte Dragonerbau
Allgemeine Ziele	Wirtschaftlicher Betrieb des Dragonerbaues

Leistungsauftrag Bereitstellung und Vermietung der Räumlichkeiten und Instandhaltung der Gebäude und Anlagen.

Doppischer Produktplan 2021	1	Stadt Langenselbold
Produktbereich	15	Wirtschaft und Tourismus
Produktgruppe	1502	Allgemeine Einrichtungen und Unternehmen
Produkt	150201	Allgemeine Einrichtungen und Unternehmen
Kostenstelle	15020104	Dragonerbau

**TEILERGEBNISHAUSHALT**  
- in EUR -

Nr.	Konten	Bezeichnung	Ansatz Haushaltsjahr 2021	Ansatz Haushaltsjahr 2020	Ergebnis Jahresabschluss 2019
1	50	Privatrechtliche Leistungsentgelte 500 300 00 Mieten und Pachten	32.000 32.000	32.000 32.000	0,00 0,00
2	51	Öffentlich-rechtliche Leistungsentgelte	0	0	0,00
3	548-549	Kostenersatzleistungen und -erstattungen	0	0	0,00
4	52	Bestandsveränderungen und aktivierte Eigenleistungen	0	0	0,00
5	55	Steuern und steuerähnliche Erträge einschließlich Erträge aus gesetzlichen Umlagen	0	0	0,00
6	547	Erträge aus Transferleistungen	0	0	0,00
7	540-543	Erträge aus Zuweisungen und Zuschüssen für laufende Zwecke und allgemeine Umlagen	0	0	0,00
8	546	Erträge aus der Auflösung von Sonderposten aus Investitionszuweisungen, -zuschüssen und Investitionsbeiträgen	0	0	0,00
9	53	Sonstige ordentliche Erträge	0	0	0,00
<b>10</b>		<b>Summe der ordentlichen Erträge (Nr. 1 bis 9)</b>	<b>32.000</b>	<b>32.000</b>	<b>0,00</b>
11	62,63,640-643, 647-649,65	Personalaufwendungen	0	0	0,00
12	644-646	Versorgungsaufwendungen	0	0	0,00
13	60,61, 67-69	Aufwendungen für Sach- und Dienstleistungen 606 100 00 Materialaufw. Gebäude u.Außenanlagen 616 100 00 Fremdst. Gebäude/Außenanl.(Bauunterh.) 616 600 00 Fremdstandhaltung Wartungskosten 617 100 00 Aufwendungen für Fremdensorgung 677 100 00 Aufw.Sachverst.,Rechtsanw.,Gerichtskost. 690 000 00 Beiträge gebäudebezogene Versicherungen	8.500 200 1.000 1.800 2.000 2.500 1.000	8.800 0 1.000 1.800 2.000 3.000 1.000	0,00 0,00 0,00 0,00 0,00 0,00 0,00
14	66	Abschreibungen 662 000 00 Abschr. Gebäude,Sachanl.,Infra.vermögen 664 200 00 Abschreibungen auf Betriebsausstattung	10.880 10.750 130	0 0 0	0,00 0,00 0,00
15	71	Aufwendungen für Zuweisungen und Zuschüsse sowie besondere Finanzaufwendungen	0	0	0,00
16	73	Steueraufwendungen einschließlich Aufwendungen aus gesetzlichen Umlageverpflichtungen	0	0	0,00
17	72	Transferaufwendungen	0	0	0,00
18	70, 74, 76	Sonstige ordentliche Aufwendungen 702 000 00 Grundsteuer	1.100 1.100	1.100 1.100	0,00 0,00
<b>19</b>		<b>Summe der ordentlichen Aufwendungen (Nr. 11 bis 18)</b>	<b>20.480</b>	<b>9.900</b>	<b>0,00</b>
<b>20</b>		<b>Verwaltungsergebnis (Nr. 10 ./i. Nr. 19)</b>	<b>11.520</b>	<b>22.100</b>	<b>0,00</b>

Doppischer Produktplan 2021	1	Stadt Langenselbold
Produktbereich	15	Wirtschaft und Tourismus
Produktgruppe	1502	Allgemeine Einrichtungen und Unternehmen
Produkt	150201	Allgemeine Einrichtungen und Unternehmen
Kostenstelle	15020104	Dragonerbau

**TEILERGEBNISHAUSHALT**  
- in EUR -

Nr.	Konten	Bezeichnung	Ansatz Haushaltsjahr 2021	Ansatz Haushaltsjahr 2020	Ergebnis Jahresabschluss 2019
21	56, 57,	Finanzerträge	0	0	0,00
22	77	Finanzaufwendungen	0	0	0,00
<b>23</b>		<b>Finanzergebnis (Nr. 21 ./ Nr. 22)</b>	<b>0</b>	<b>0</b>	<b>0,00</b>
<b>24</b>		<b>Ordentliches Ergebnis (Nr. 20 und Nr. 23)</b>	<b>11.520</b>	<b>22.100</b>	<b>0,00</b>
25	59	Außerordentliche Erträge	0	0	0,00
26	79	Außerordentliche Aufwendungen	0	0	0,00
<b>27</b>		<b>Außerordentliches Ergebnis (Nr. 25 ./ Nr. 26)</b>	<b>0</b>	<b>0</b>	<b>0,00</b>
<b>28</b>		<b>Jahresergebnis vor internen Leistungsbeziehungen (Nr. 24 und Nr. 27)</b>	<b>11.520</b>	<b>22.100</b>	<b>0,00</b>
29		Erlöse aus internen Leistungsbeziehungen	0	0	0,00
30		Kosten aus internen Leistungsbeziehungen	8.534	0	0,00
		970 790 00 Aufwendungen ILV	8.534	0	0,00
<b>31</b>		<b>Ergebnis der internen Leistungsbeziehungen (Nr. 29 ./ Nr. 30)</b>	<b>-8.534</b>	<b>0</b>	<b>0,00</b>
<b>32</b>		<b>Jahresergebnis nach internen Leistungsbeziehungen (Nr. 28 und Nr. 31)</b>	<b>2.986</b>	<b>22.100</b>	<b>0,00</b>

Doppischer Produktplan 2021	1	Stadt Langenselbold
Produktbereich	15	Wirtschaft und Tourismus
Produktgruppe	1502	Allgemeine Einrichtungen und Unternehmen
Produkt	150201	Allgemeine Einrichtungen und Unternehmen
Kostenstelle	15020104	Dragonerbau

**TEILFINANZHAUSHALT**  
- in EUR -

Nr.	Bezeichnung	Ansatz Haushaltsj. 2021	Verpflicht.- ermächtig.	Ansatz Haushaltsj. 2020	Ergebnis Jahresabschl. . 2019	Gesamtaus- zahlungs- bedarf	davon bisher bereitgestellt	Erläuter. VE fällig 2022	VE fällig 2023	VE fällig 2024
<b>Einzahlungen aus Investitionstätigkeit</b>										
1	Einzahlungen aus Investitionszuweisungen, -zuschüssen sowie aus Investitionsbeiträgen	0	0	0	0	0	0	0	0	0
2	Einzahlungen aus Abgängen von Vermögensgegenständen des Sachanlagevermögens und des immateriellen Anlagevermögens	0	0	0	0	0	0	0	0	0
3	Einzahlungen aus Abgängen von Vermögensgegenständen des Finanzanlagevermögens	0	0	0	0	0	0	0	0	0
<b>Einzahlungen aus Finanzierungstätigkeit</b>										
4	Einzahlungen aus der Aufnahme von Krediten und wirtschaftlich vergleichbaren Vorgängen	0	0	0	0	0	0	0	0	0
<b>5</b>	<b>Summe Einzahlungen</b>	<b>0</b>	<b>0</b>	<b>0</b>	<b>0</b>	<b>0</b>	<b>0</b>	<b>0</b>	<b>0</b>	<b>0</b>
<b>Auszahlungen aus Investitionstätigkeit</b>										
6	Auszahlungen für Investitionen in das Sachanlagevermögen und immaterielle Anlagevermögen	0	0	0	0	0	0	0	0	0
7	Auszahlungen für Investitionen in das Finanzanlagevermögen	0	0	0	0	0	0	0	0	0
8	(davon: Auszahlungen aus der Gewährung von Krediten)	0	0	0	0	0	0	0	0	0
<b>Auszahlungen aus Finanzierungstätigkeit</b>										
9	Auszahlungen aus der Tilgung von Krediten und wirtschaftlich vergleichbaren Vorgängen	0	0	0	0	0	0	0	0	0
<b>10</b>	<b>Summe Auszahlungen</b>	<b>0</b>	<b>0</b>	<b>0</b>	<b>0</b>	<b>0</b>	<b>0</b>	<b>0</b>	<b>0</b>	<b>0</b>
<b>11</b>	<b>Saldo (Einzahlungen ./. Auszahlungen)</b>	<b>0</b>	<b>0</b>	<b>0</b>	<b>0</b>	<b>0</b>	<b>0</b>	<b>0</b>	<b>0</b>	<b>0</b>



<b>Doppischer Produktplan 2021</b>
------------------------------------

**Produktbeschreibung**

Produktbereich	16	Allgemeine Finanzwirtschaft
Produktgruppe	1601	Steuern, allgemeine Zuweisungen und allgemeine Umlagen
Produkt	160101	Steuern, allgemeine Zuweisungen und allgemeine Umlagen
Kostenstelle	<b>16010101</b>	<b>Steuern, allgemeine Zuweisungen und allgemeine Umlagen</b>
Verantwortliche Organisationseinheit	20	Erster Stadtrat
Dezernat	2	Erster Stadtrat

**Kennzahl****2,35**

Leistungsziel	Das Ziel steht in Abhängigkeit zum gesamten Haushalt. Daher muss die Kennzahl stets bedarfsgerecht jährlich angepasst werden um die finanzielle Leistungsfähigkeit zu gewährleisten.
Kategorie	Pflichtaufgabe
Beschreibung	Verwaltung der allgemeinen Finanzmittel
Allgemeine Ziele	Bedarfsgerechte Kalkulation und Festsetzung der Steuern und Abgaben; Erfüllung gesetzlicher und vertraglicher Auf- und Vorgaben; Bedarfsgerechte Verteilung und Zuführung allgemeiner Finanzmittel
Leistungsauftrag	Kalkulation, Festsetzung und Erhebung der städtischen Steuern (Grundsteuer A und B, Gewerbesteuer); Verwaltung der Steuerbeteiligungen (Einkommen- und Umsatzsteuer), Ausgleichsleistungen (Familienleistungsausgleich) und Zuweisungen (Schlüsselzuweisungen); Kalkulation und Planung der gesetzlichen Umlagen

Doppischer Produktplan 2021	1	Stadt Langenselbold
Produktbereich	16	Allgemeine Finanzwirtschaft
Produktgruppe	1601	Steuern, allgemeine Zuweisungen, allgemeine Umlagen
Produkt	160101	Steuern, allgemeine Zuweisungen und allgemeine Umlagen
Kostenstelle	16010101	Steuern, allgemeine Zuweisungen und allgemeine Umlagen

**TEILERGEBNISHAUSHALT**  
- in EUR -

Nr.	Konten	Bezeichnung	Ansatz Haushaltsjahr 2021	Ansatz Haushaltsjahr 2020	Ergebnis Jahresabschluss 2019
1	50	Privatrechtliche Leistungsentgelte	0	0	0,00
2	51	Öffentlich-rechtliche Leistungsentgelte	0	0	0,00
3	548-549	Kostensersatzleistungen und -erstattungen	0	0	0,00
4	52	Bestandsveränderungen und aktivierte Eigenleistungen	0	0	0,00
5	55	Steuern und steuerähnliche Erträge einschließlich Erträge aus gesetzlichen Umlagen	23.186.000	24.870.000	0,00
		550 000 00 Gemeindeanteil an der Einkommensteuer	9.300.000	9.785.000	0,00
		550 400 00 Gemeindeanteil an der Umsatzsteuer	1.500.000	1.150.000	0,00
		555 100 00 Grundsteuer A	71.000	71.000	0,00
		555 200 00 Grundsteuer B	2.900.000	2.877.000	0,00
		555 300 00 Gewerbesteuer	9.250.000	10.742.000	0,00
		555 912 00 Spielapparatesteuer	100.000	180.000	0,00
		555 920 00 Hundesteuer	65.000	65.000	0,00
6	547	Erträge aus Transferleistungen	700.000	620.000	0,00
		547 700 00 Ausgl.leist.n.d.Familienleistungsausgl.	700.000	620.000	0,00
7	540-543	Erträge aus Zuweisungen und Zuschüssen für laufende Zwecke und allgemeine Umlagen	3.220.000	1.320.000	0,00
		540 101 00 Schlüsselzuweisungen vom Land	3.220.000	1.320.000	0,00
8	546	Erträge aus der Auflösung von Sonderposten aus Investitionszuweisungen, -zuschüssen und Investitionsbeiträgen	9.650	10.000	0,00
		546 000 00 Ertr.Aufl.SoPo Inv.zuweis.öff.Bereich	9.650	10.000	0,00
9	53	Sonstige ordentliche Erträge	0	0	0,00
<b>10</b>		<b>Summe der ordentlichen Erträge (Nr. 1 bis 9)</b>	<b>27.115.650</b>	<b>26.820.000</b>	<b>0,00</b>
11	62,63,640-643, 647-649,65	Personalaufwendungen	0	0	0,00
12	644-646	Versorgungsaufwendungen	0	0	0,00
13	60,61, 67-69	Aufwendungen für Sach- und Dienstleistungen	1.000	1.000	0,00
		617 900 00 Andere sonst.Aufwend.f.bezogene Leistg.	1.000	1.000	0,00
14	66	Abschreibungen	0	0	0,00
15	71	Aufwendungen für Zuweisungen und Zuschüsse sowie besondere Finanzaufwendungen	0	0	0,00
16	73	Steueraufwendungen einschließlich Aufwendungen aus gesetzlichen Umlageverpflichtungen	11.522.000	12.382.000	0,00
		735 313 00 Heimatumlage	500.000	0	0,00
		735 410 00 Steuerähnl.Uml.a.Gem.(GV)Kreisumlage	6.900.000	7.500.000	0,00
		735 420 00 Steuerähnl.Uml.a.Gem.(GV)Schulumlage	3.250.000	3.350.000	0,00

Doppischer Produktplan 2021	1	Stadt Langenselbold
Produktbereich	16	Allgemeine Finanzwirtschaft
Produktgruppe	1601	Steuern, allgemeine Zuweisungen, allgemeine Umlagen
Produkt	160101	Steuern, allgemeine Zuweisungen und allgemeine Umlagen
Kostenstelle	16010101	Steuern, allgemeine Zuweisungen und allgemeine Umlagen

**TEILERGEBNISHAUSHALT**  
- in EUR -

Nr.	Konten	Bezeichnung	Ansatz Haushaltsjahr 2021	Ansatz Haushaltsjahr 2020	Ergebnis Jahresabschluss 2019
		735 490 00 Steuerähnl.Uml.a.Gem.(GV)And.Umlagen	72.000	72.000	0,00
		738 010 00 Gewerbesteuerumlage	800.000	1.460.000	0,00
17	72	Transferaufwendungen	0	0	0,00
18	70, 74, 76	Sonstige ordentliche Aufwendungen	0	0	0,00
<b>19</b>		<b>Summe der ordentlichen Aufwendungen (Nr. 11 bis 18)</b>	<b>11.523.000</b>	<b>12.383.000</b>	<b>0,00</b>
<b>20</b>		<b>Verwaltungsergebnis (Nr. 10 ./ Nr. 19)</b>	<b>15.592.650</b>	<b>14.437.000</b>	<b>0,00</b>
21	56, 57,	Finanzerträge	50.000	50.000	0,00
		576 300 00 Verzinsung v.Steuernachford. u.Erstatt.	50.000	50.000	0,00
22	77	Finanzaufwendungen	50.000	50.000	0,00
		779 000 00 Sonstige Zinsen u.ähnliche Aufwendungen	50.000	50.000	0,00
<b>23</b>		<b>Finanzergebnis (Nr. 21 ./ Nr. 22)</b>	<b>0</b>	<b>0</b>	<b>0,00</b>
<b>24</b>		<b>Ordentliches Ergebnis (Nr. 20 und Nr. 23)</b>	<b>15.592.650</b>	<b>14.437.000</b>	<b>0,00</b>
25	59	Außerordentliche Erträge	0	0	0,00
26	79	Außerordentliche Aufwendungen	0	0	0,00
<b>27</b>		<b>Außerordentliches Ergebnis (Nr. 25 ./ Nr. 26)</b>	<b>0</b>	<b>0</b>	<b>0,00</b>
<b>28</b>		<b>Jahresergebnis vor internen Leistungsbeziehungen (Nr. 24 und Nr. 27)</b>	<b>15.592.650</b>	<b>14.437.000</b>	<b>0,00</b>
29		Erlöse aus internen Leistungsbeziehungen	0	0	0,00
30		Kosten aus internen Leistungsbeziehungen	9.814	11.498	0,00
		970 790 00 Aufwendungen ILV	9.814	11.498	0,00
<b>31</b>		<b>Ergebnis der internen Leistungsbeziehungen (Nr. 29 ./ Nr. 30)</b>	<b>-9.814</b>	<b>-11.498</b>	<b>0,00</b>
<b>32</b>		<b>Jahresergebnis nach internen Leistungsbeziehungen (Nr. 28 und Nr. 31)</b>	<b>15.582.836</b>	<b>14.425.502</b>	<b>0,00</b>

Doppischer Produktplan 2021	1	Stadt Langenselbold
Produktbereich	16	Allgemeine Finanzwirtschaft
Produktgruppe	1601	Steuern, allgemeine Zuweisungen, allgemeine Umlagen
Produkt	160101	Steuern, allgemeine Zuweisungen und allgemeine Umlagen
Kostenstelle	16010101	Steuern, allgemeine Zuweisungen und allgemeine Umlagen

**TEILFINANZHAUSHALT**  
- in EUR -

Nr.	Bezeichnung	Ansatz Haushaltsj. 2021	Verpflicht.- ermächtigt.	Ansatz Haushaltsj. 2020	Ergebnis Jahresabschl. . 2019	Gesamtaus- zahlungs- bedarf	davon bisher bereitgestellt	Erläuter. VE fällig 2022	VE fällig 2023	VE fällig 2024
<b>Einzahlungen aus Investitionstätigkeit</b>										
1	Einzahlungen aus Investitionszuweisungen, -zuschüssen sowie aus Investitionsbeiträgen	0	0	0	0	0	0	0	0	0
2	Einzahlungen aus Abgängen von Vermögensgegenständen des Sachanlagevermögens und des immateriellen Anlagevermögens	0	0	0	0	0	0	0	0	0
3	Einzahlungen aus Abgängen von Vermögensgegenständen des Finanzanlagevermögens	0	0	0	0	0	0	0	0	0
<b>Einzahlungen aus Finanzierungstätigkeit</b>										
4	Einzahlungen aus der Aufnahme von Krediten und wirtschaftlich vergleichbaren Vorgängen	0	0	0	0	0	0	0	0	0
<b>5</b>	<b>Summe Einzahlungen</b>	<b>0</b>	<b>0</b>	<b>0</b>	<b>0</b>	<b>0</b>	<b>0</b>	<b>0</b>	<b>0</b>	<b>0</b>
<b>Auszahlungen aus Investitionstätigkeit</b>										
6	Auszahlungen für Investitionen in das Sachanlagevermögen und immaterielle Anlagevermögen	0	0	0	0	0	0	0	0	0
7	Auszahlungen für Investitionen in das Finanzanlagevermögen	0	0	0	0	0	0	0	0	0
8	(davon: Auszahlungen aus der Gewährung von Krediten)	0	0	0	0	0	0	0	0	0
<b>Auszahlungen aus Finanzierungstätigkeit</b>										
9	Auszahlungen aus der Tilgung von Krediten und wirtschaftlich vergleichbaren Vorgängen	0	0	0	0	0	0	0	0	0
<b>10</b>	<b>Summe Auszahlungen</b>	<b>0</b>	<b>0</b>	<b>0</b>	<b>0</b>	<b>0</b>	<b>0</b>	<b>0</b>	<b>0</b>	<b>0</b>
<b>11</b>	<b>Saldo (Einzahlungen ./. Auszahlungen)</b>	<b>0</b>	<b>0</b>	<b>0</b>	<b>0</b>	<b>0</b>	<b>0</b>	<b>0</b>	<b>0</b>	<b>0</b>

<b>Doppischer Produktplan 2021</b>
------------------------------------

**Produktbeschreibung**

Produktbereich	16	Allgemeine Finanzwirtschaft
Produktgruppe	1602	Sonstige allgemeine Finanzwirtschaft
Produkt	160201	Sonstige allgemeine Finanzwirtschaft
Kostenstelle	<b>16020101</b>	

Verantwortliche Organisationseinheit	20	Benjamin Schaaf
Dezernat	2	Erster Stadtrat

**Kennzahl** -

Leistungsziel -

Kategorie	Pflichtaufgabe
Beschreibung	Verwaltung und Betreuung von Darlehen und Geldanlagen des städtischen Haushalts
Allgemeine Ziele	Bedarfsgerechte Kalkulation und Inanspruchnahme von Fremdmitteln zur Finanzierung der städtischen Investitionen; Optimierung der Zinsaufwendungen und Zinserträge;

Leistungsauftrag Kreditbeschaffung; Abwicklung der Zins- und Tilgungsleistungen der städtischen Darlehen; Generierung und Verwaltung von Zinserträgen aus Geldanlagen; Verwaltung von Zinsen für Liquiditätskredite

Doppischer Produktplan 2021	1	Stadt Langenselbold
Produktbereich	16	Allgemeine Finanzwirtschaft
Produktgruppe	1602	Sonstige allgemeine Finanzwirtschaft
Produkt	160201	Sonstige allgemeine Finanzwirtschaft
Kostenstelle	16020101	Sonstige allgemeine Finanzwirtschaft

**TEILERGEBNISHAUSHALT**  
- in EUR -

Nr.	Konten	Bezeichnung	Ansatz Haushaltsjahr 2021	Ansatz Haushaltsjahr 2020	Ergebnis Jahresabschluss 2019
1	50	Privatrechtliche Leistungsentgelte	0	0	0,00
2	51	Öffentlich-rechtliche Leistungsentgelte	0	0	0,00
3	548-549	Kostensatzleistungen und -erstattungen	0	0	0,00
4	52	Bestandsveränderungen und aktivierte Eigenleistungen	0	0	0,00
5	55	Steuern und steuerähnliche Erträge einschließlich Erträge aus gesetzlichen Umlagen	0	0	0,00
6	547	Erträge aus Transferleistungen	0	0	0,00
7	540-543	Erträge aus Zuweisungen und Zuschüssen für laufende Zwecke und allgemeine Umlagen	94.000	98.000	0,00
		543 010 00 Schuldendiensthilfen vom Land	94.000	98.000	0,00
8	546	Erträge aus der Auflösung von Sonderposten aus Investitionszuweisungen, -zuschüssen und Investitionsbeiträgen	17.750	41.500	0,00
		546 000 00 Ertr.Aufl.SoPo Inv.zuweis.öff.Bereich	550	500	0,00
		546 097 00 Erträge aus der Auflösung von Sonderpost	8.900	7.000	0,00
		546 098 00 Konjunkturprogramm II	8.300	34.000	0,00
9	53	Sonstige ordentliche Erträge	510.700	510.700	0,00
		530 910 00 Konzessionsabgabe Strom	350.000	350.000	0,00
		530 911 00 Konzessionsabgabe Gas	38.000	38.000	0,00
		530 912 00 Konzessionsabgabe Wasser	120.000	120.000	0,00
		539 900 00 Andere sonstige betriebliche Erträge	2.700	2.700	0,00
<b>10</b>		<b>Summe der ordentlichen Erträge (Nr. 1 bis 9)</b>	<b>622.450</b>	<b>650.200</b>	<b>0,00</b>
11	62,63,640-643, 647-649,65	Personalaufwendungen	0	0	0,00
12	644-646	Versorgungsaufwendungen	0	0	0,00
13	60,61, 67-69	Aufwendungen für Sach- und Dienstleistungen	0	0	0,00
14	66	Abschreibungen	0	0	0,00
15	71	Aufwendungen für Zuweisungen und Zuschüsse sowie besondere Finanzaufwendungen	0	0	0,00
16	73	Steueraufwendungen einschließlich Aufwendungen aus gesetzlichen Umlageverpflichtungen	0	0	0,00
17	72	Transferaufwendungen	0	0	0,00
18	70, 74, 76	Sonstige ordentliche Aufwendungen	0	0	0,00
<b>19</b>		<b>Summe der ordentlichen Aufwendungen (Nr. 11 bis 18)</b>	<b>0</b>	<b>0</b>	<b>0,00</b>
<b>20</b>		<b>Verwaltungsergebnis (Nr. 10 ./i. Nr. 19)</b>	<b>622.450</b>	<b>650.200</b>	<b>0,00</b>
21	56, 57,	Finanzerträge	25.110	25.110	0,00
		571 000 00 Bankzinsen	5	5	0,00

Doppischer Produktplan 2021	1	Stadt Langenselbold
Produktbereich	16	Allgemeine Finanzwirtschaft
Produktgruppe	1602	Sonstige allgemeine Finanzwirtschaft
Produkt	160201	Sonstige allgemeine Finanzwirtschaft
Kostenstelle	16020101	Sonstige allgemeine Finanzwirtschaft

**TEILERGEBNISHAUSHALT**  
- in EUR -

Nr.	Konten	Bezeichnung	Ansatz Haushaltsjahr 2021	Ansatz Haushaltsjahr 2020	Ergebnis Jahresabschluss 2019
		571 200 00 Zinsen von Sparkassen	5	5	0,00
		576 100 00 Säumniszuschläge	5.000	5.000	0,00
		576 200 00 Mahngebühren	20.000	20.000	0,00
		576 310 00 Stundungszins	100	100	0,00
22	77	Finanzaufwendungen	609.800	634.800	0,00
		771 000 00 Bankzinsen	480.000	500.000	0,00
		771 097 00 Zinsen kom. Schutzschirm	94.000	98.000	0,00
		771 098 00 Zinsen SKP/Zinsdienstumlage	34.000	35.000	0,00
		776 100 00 Zinsen u.ä.Aufwend.a.Land	1.800	1.800	0,00
<b>23</b>		<b>Finanzergebnis (Nr. 21 ./i. Nr. 22)</b>	<b>-584.690</b>	<b>-609.690</b>	<b>0,00</b>
<b>24</b>		<b>Ordentliches Ergebnis (Nr. 20 und Nr. 23)</b>	<b>37.760</b>	<b>40.510</b>	<b>0,00</b>
25	59	Außerordentliche Erträge	0	0	0,00
26	79	Außerordentliche Aufwendungen	0	0	0,00
<b>27</b>		<b>Außerordentliches Ergebnis (Nr. 25 ./i. Nr. 26)</b>	<b>0</b>	<b>0</b>	<b>0,00</b>
<b>28</b>		<b>Jahresergebnis vor internen Leistungsbeziehungen (Nr. 24 und Nr. 27)</b>	<b>37.760</b>	<b>40.510</b>	<b>0,00</b>
29		Erlöse aus internen Leistungsbeziehungen	210.000	390.000	0,00
		970 400 00 Erträge ILV	210.000	390.000	0,00
30		Kosten aus internen Leistungsbeziehungen	37.550	18.363	0,00
		970 790 00 Aufwendungen ILV	37.550	18.363	0,00
<b>31</b>		<b>Ergebnis der internen Leistungsbeziehungen (Nr. 29 ./i. Nr. 30)</b>	<b>172.450</b>	<b>371.637</b>	<b>0,00</b>
<b>32</b>		<b>Jahresergebnis nach internen Leistungsbeziehungen (Nr. 28 und Nr. 31)</b>	<b>210.210</b>	<b>412.147</b>	<b>0,00</b>

Doppischer Produktplan 2021	1	Stadt Langenselbold
Produktbereich	16	Allgemeine Finanzwirtschaft
Produktgruppe	1602	Sonstige allgemeine Finanzwirtschaft
Produkt	160201	Sonstige allgemeine Finanzwirtschaft
Kostenstelle	16020101	Sonstige allgemeine Finanzwirtschaft

**TEILFINANZHAUSHALT**  
- in EUR -

Nr.	Bezeichnung	Ansatz Haushaltsj. 2021	Verpflicht.- ermächtig.	Ansatz Haushaltsj. 2020	Ergebnis Jahresabschl. . 2019	Gesamtaus- zahlungs- bedarf	davon bisher bereitgestellt	Erläuter. VE fällig 2022	VE fällig 2023	VE fällig 2024
<b>Einzahlungen aus Investitionstätigkeit</b>										
1	Einzahlungen aus Investitionszuweisungen, -zuschüssen sowie aus Investitionsbeiträgen	39.672	0	33.759	33.759	33.759	33.759	0	0	0
	820 811 00 Einz.Invest.zuweis.v.Land	39.672	0	33.759	33.759	33.759	33.759	0	0	0
2	Einzahlungen aus Abgängen von Vermögensgegenständen des Sachanlagevermögens und des immateriellen Anlagevermögens	0	0	0	0	0	0	0	0	0
3	Einzahlungen aus Abgängen von Vermögensgegenständen des Finanzanlagevermögens	8.094	0	8.094	8.094	40.470	8.094	0	0	0
	823 868 00 Rückfl.v.Ausleih.v.übrig.inländ.Bereich	8.094	0	8.094	8.094	40.470	8.094	0	0	0
<b>Einzahlungen aus Finanzierungstätigkeit</b>										
4	Einzahlungen aus der Aufnahme von Krediten und wirtschaftlich vergleichbaren Vorgängen	1.300.000	0	4.400.000	582.241	4.507.241	4.400.000	0	0	0
	826 927 00 Einz.Invest.kred.v.Kreditinstituten	1.300.000	0	4.400.000	582.241	4.507.241	4.400.000	0	0	0
<b>5</b>	<b>Summe Einzahlungen</b>	<b>1.347.766</b>	<b>0</b>	<b>4.441.853</b>	<b>624.094</b>	<b>4.581.470</b>	<b>4.441.853</b>	<b>0</b>	<b>0</b>	<b>0</b>
<b>Auszahlungen aus Investitionstätigkeit</b>										
6	Auszahlungen für Investitionen in das Sachanlagevermögen und immaterielle Anlagevermögen	300	0	200	0	200	200	0	0	0
	843 832 00 Ausz. Erwerb VG unter 1000 Euro o.USt.	300	0	200	0	200	200	0	0	0
7	Auszahlungen für Investitionen in das Finanzanlagevermögen	17.500	0	17.500	15.575	17.500	17.500	0	0	0
	844 846 60 Ausz.Erwerb Kap.marktpap.öff.Sonderrech.	17.500	0	17.500	15.575	17.500	17.500	0	0	0
8	(davon: Auszahlungen aus der Gewährung von Krediten)	0	0	0	0	0	0	0	0	0
<b>Auszahlungen aus Finanzierungstätigkeit</b>										
9	Auszahlungen aus der Tilgung von Krediten und wirtschaftlich vergleichbaren Vorgängen	1.699.187	0	1.491.797	1.225.885	1.567.067	1.491.797	0	0	0
	846 921 00 Ausz.Tilg.Invest.kred.Land	350.000	0	350.000	345.250	350.000	350.000	0	0	0
	846 926 00 Ausz.Tilg.Invest.kred.so.öff.Sonderre.	34.187	0	34.187	34.184	34.187	34.187	0	0	0
	846 927 00 Ausz.Tilg.Invest.kred.Kreditinstitute	1.315.000	0	1.107.610	846.451	1.182.880	1.107.610	0	0	0
<b>10</b>	<b>Summe Auszahlungen</b>	<b>1.716.987</b>	<b>0</b>	<b>1.509.497</b>	<b>1.241.460</b>	<b>1.584.767</b>	<b>1.509.497</b>	<b>0</b>	<b>0</b>	<b>0</b>
<b>11</b>	<b>Saldo (Einzahlungen ./ Auszahlungen)</b>	<b>-369.221</b>	<b>0</b>	<b>2.932.356</b>	<b>-617.366</b>	<b>2.996.703</b>	<b>2.932.356</b>	<b>0</b>	<b>0</b>	<b>0</b>



# **INVESTITIONSPROGRAMM**

## INVESTITIONSPROGRAMM FÜR DEN PLANUNGSZEITRAUM VON 2020 BIS 2024

Kostenstelle / Bezeichnung / Investitionsmaßnahme			Gesamt- bedarf in EUR	2020	2021	2022	2023	2024	bisher bereitgestellt in EUR
<i>01010101 Städtische Gremien</i>									
84383200	0100	Auszahlungen für den Erwerb von Vermögensgegenständen unterhalb der Wertgrenze (GwG)		2.000	2.750	2.000	2.000	2.000	
<i>01010201 Zentrale Dienste</i>									
84383200	0100	Auszahlungen für den Erwerb von Vermögensgegenständen unterhalb der Wertgrenze (GwG)		0	1.350	4.000	1.500	1.500	
84383100	0200	Auszahlungen für den Erwerb von Vermögensgegenständen oberhalb der Wertgrenze		0	0	40.000	0	0	
<i>01010301 Personalangelegenheiten</i>									
84383200	0100	Auszahlungen für den Erwerb von Vermögensgegenständen unterhalb der Wertgrenze (GwG)		300	500	500	500	500	
<i>01010401 Organisatorische Angelegenheiten</i>									
84383200	0100	Auszahlungen für den Erwerb von Vermögensgegenständen unterhalb der Wertgrenze (GwG)		500	300	300	300	300	
84383100	0200	Auszahlungen Datenschutzbeauftragte		1.000	1.000	500	500	500	
<i>01010601 EDV und IT-Management</i>									
84383200	0100	Auszahlungen für den Erwerb von Vermögensgegenständen unterhalb der Wertgrenze für EDV (GwG)		13.700	7.000	7.500	7.500	7.500	
84383100	2001	Auszahlungen für den Erwerb von EDV Hardware		3.000	7.400	5.000	5.000	5.000	

## INVESTITIONSPROGRAMM FÜR DEN PLANUNGSZEITRAUM VON 2020 BIS 2024

Kostenstelle / Bezeichnung / Investitionsmaßnahme			Gesamt- bedarf in EUR	2020	2021	2022	2023	2024	bisher bereitgestellt in EUR
<i>01010601 EDV und IT-Management</i>									
	84383100 2002	Auszahlungen für den Erwerb von EDV Software		3.000	3.000	3.000	3.000	3.000	
<i>01010701 Finanzverwaltung</i>									
	84383200 0100	Auszahlungen für den Erwerb von Vermögensgegenständen unterhalb der Wertgrenze (GwG)		300	300	300	300	300	
	84383100 2003	Lizenz neue Finanzsoftware		36.000	0	0	0	0	
<i>01010801 Angelegenheiten des Kassen-, Rechnungs- und Vollstreckungswesens</i>									
	84383200 0100	Auszahlungen für den Erwerb von Vermögensgegenständen unterhalb der Wertgrenze (GwG)		400	400	400	400	400	
<i>01011001 Grundstücksverkehr, Liegenschaftsverwaltung, Gebäudemanagement</i>									
	84182100 6003	Auszahlungen für den Erwerb von Grundstücken und Gebäuden		500	500	500	500	500	
	84285100 6006	Auszahlungen für Hochbaumaßnahmen Rhönstraße	530.000	350.000	180.000	0	0	0	350.000
	84285300 6001	Auszahlungen für sonstige Baumaßnahmen (Rathaus)		0	315.000	0	0	0	
	84285300 6002	Auszahlungen für sonstige Baumaßnahmen		40.000	0	0	0	0	

## INVESTITIONSPROGRAMM FÜR DEN PLANUNGSZEITRAUM VON 2020 BIS 2024

Kostenstelle / Bezeichnung / Investitionsmaßnahme			Gesamt- bedarf in EUR	2020	2021	2022	2023	2024	bisher bereitgestellt in EUR
<i>01011001 Grundstücksverkehr, Liegenschaftsverwaltung, Gebäudemanagement</i>									
84383200	0100	Auszahlungen für den Erwerb von Vermögensgegenständen unterhalb der Wertgrenze (GwG)		0	10.000	5.000	5.000	5.000	
84383100	0200	Auszahlungen für den Erwerb von Vermögensgegenständen oberhalb der Wertgrenze		30.000	50.000	30.000	20.000	20.000	
<i>01011101 Technische Dienste Bauhof</i>									
84285300	6007	Auszahlungen für sonstige Baumaßnahmen		0	15.000	0	0	0	
84383200	0100	Auszahlungen für den Erwerb von Vermögensgegenständen unterhalb der Wertgrenze (GwG)		8.500	9.000	7.500	7.500	7.500	
84383100	0200	Auszahlungen für den Erwerb von Vermögensgegenständen oberhalb der Wertgrenze		30.000	137.000	50.000	50.000	50.000	
<i>02010101 Statistik und Wahlen</i>									
84383200	0100	Auszahlungen für den Erwerb von Vermögensgegenständen unterhalb der Wertgrenze (GwG)		0	2.500	0	0	0	
<i>02020101 Öffentliche Sicherheit und allgemeine Ordnung</i>									
84383200	0100	Auszahlungen für den Erwerb von Vermögensgegenständen unterhalb der Wertgrenze (GwG)		4.400	4.400	4.000	4.000	4.000	
<i>02020401 Personenstandswesen (Standesamt)</i>									
84383200	0100	Auszahlungen für den Erwerb von Vermögensgegenständen unterhalb der Wertgrenze (GwG)		500	500	500	500	500	

## INVESTITIONSPROGRAMM FÜR DEN PLANUNGSZEITRAUM VON 2020 BIS 2024

Kostenstelle / Bezeichnung / Investitionsmaßnahme			Gesamt- bedarf in EUR	2020	2021	2022	2023	2024	bisher bereitgestellt in EUR
<i>02020501 Meldeangelegenheiten / Bürgerbüro</i>									
84383200	0100	Auszahlungen für den Erwerb von Vermögensgegenständen unterhalb der Wertgrenze (GwG)		500	500	500	500	500	
<i>02030101 Brandschutz</i>									
84383200	0100	Auszahlungen für den Erwerb von Vermögensgegenständen unterhalb der Wertgrenze (GwG)		20.000	20.000	15.000	15.000	15.000	
84383100	0200	Auszahlungen für den Erwerb von Vermögensgegenständen oberhalb der Wertgrenze		800.000	253.300	150.000	150.000	150.000	
84383100	3001	Auszahlungen für den Erwerb von EDV Soft- und Hardware		2.000	1.000	1.000	1.000	1.000	
<i>02030103 IKZ Atemschutzwerkstatt</i>									
84383200	0100	Auszahlungen für den Erwerb von Vermögensgegenständen unterhalb der Wertgrenze (GwG)		3.200	3.200	3.000	3.000	3.000	
84383100	0200	Auszahlungen für den Erwerb von Vermögensgegenständen oberhalb der Wertgrenze		43.000	98.000	20.000	20.000	20.000	
<i>02050101 Katastrophenschutz</i>									
84383200	0100	Auszahlungen für den Erwerb von Vermögensgegenständen unterhalb der Wertgrenze (GwG)		1.800	2.500	1.500	1.500	1.500	
84383100	0200	Auszahlungen oberhalb der Wertgrenze für Katastrophenschutz		25.000	0	0	0	0	

## INVESTITIONSPROGRAMM FÜR DEN PLANUNGSZEITRAUM VON 2020 BIS 2024

Kostenstelle / Bezeichnung / Investitionsmaßnahme			Gesamt- bedarf in EUR	2020	2021	2022	2023	2024	bisher bereitgestellt in EUR
<i>02060301 Feuerwehrstützpunkt</i>									
84383200	0100	Auszahlungen für den Erwerb von Vermögensgegenständen unterhalb der Wertgrenze (GwG)		1.000	3.500	1.000	1.000	1.000	
84383100	0200	Auszahlungen für den Erwerb von Vermögensgegenständen oberhalb der Wertgrenze		1.000	0	0	0	0	
<i>04100101 Kulturelle Aktionen und Veranstaltungen, Städtepartnerschaften</i>									
84383200	0100	Auszahlungen für den Erwerb von Vermögensgegenständen unterhalb der Wertgrenze (GwG)		600	600	500	500	500	
<i>04100201 Heimatmuseum</i>									
84285300	6009	Auszahlungen für sonstige Baumaßnahmen (Brandmeldeanlage Heimatmuseum)		40.000	0	0	0	0	
<i>05030101 Hilfe für Asylbewerber allgemein</i>									
84383200	0100	Auszahlungen für den Erwerb von Vermögensgegenständen unterhalb der Wertgrenze (GwG)		2.500	2.500	2.500	2.500	2.500	
<i>05030109 Hilfe für Asylbewerber "Seegasse 7"</i>									
84285300	6005	Auszahlungen für sonstige Baumaßnahmen		56.000	95.000	0	0	0	
<i>06030101 Ferienspiele und allgemeine Jugendarbeit</i>									
84383200	0100	Auszahlungen für den Erwerb von Vermögensgegenständen unterhalb der Wertgrenze (GwG)		1.500	1.500	1.500	1.500	1.500	

## INVESTITIONSPROGRAMM FÜR DEN PLANUNGSZEITRAUM VON 2020 BIS 2024

Kostenstelle / Bezeichnung / Investitionsmaßnahme			Gesamt- bedarf in EUR	2020	2021	2022	2023	2024	bisher bereitgestellt in EUR
<i>06040101 Tageseinrichtungen und Tagespflege für Kinder "Allgemein"</i>									
84285300	6018	Auszahlungen für sonstige Baumaßnahmen		0	800.000	0	0	0	
<i>06040102 Tageseinrichtungen und Tagespflege für Kinder "Buchbergblick"</i>									
84383200	0100	Auszahlungen für den Erwerb von Vermögensgegenständen unterhalb der Wertgrenze (GwG)		6.000	3.450	3.000	3.000	3.000	
84383100	0200	Auszahlungen für den Erwerb von Vermögensgegenständen oberhalb der Wertgrenze		13.100	20.000	5.000	5.000	5.000	
<i>06040103 Tageseinrichtungen und Tagespflege für Kinder "Rödelberg"</i>									
84383200	0100	Auszahlungen für den Erwerb von Vermögensgegenständen unterhalb der Wertgrenze (GwG)		8.500	1.500	3.000	3.000	3.000	
84383100	0200	Auszahlungen für den Erwerb von Vermögensgegenständen oberhalb der Wertgrenze		9.000	22.500	5.000	5.000	5.000	
<i>06040104 Tageseinrichtungen und Tagespflege für Kinder "Pustebblume"</i>									
84383200	0100	Auszahlungen für den Erwerb von Vermögensgegenständen unterhalb der Wertgrenze (GwG)		5.000	2.000	3.000	3.000	3.000	
84383100	0200	Auszahlungen für den Erwerb von Vermögensgegenständen oberhalb der Wertgrenze		10.000	3.000	5.000	5.000	5.000	

## INVESTITIONSPROGRAMM FÜR DEN PLANUNGSZEITRAUM VON 2020 BIS 2024

Kostenstelle / Bezeichnung / Investitionsmaßnahme			Gesamt- bedarf in EUR	2020	2021	2022	2023	2024	bisher bereitgestellt in EUR
<i>06040105 Tageseinrichtungen und Tagespflege für Kinder "Uferstraße"</i>									
84285300	6011	Auszahlungen für sonstige Baumaßnahmen	640.000	390.000	250.000	0	0	0	390.000
84383200	0100	Auszahlungen für den Erwerb von Vermögensgegenständen unterhalb der Wertgrenze (GwG)		800	900	1.000	1.000	1.000	
84383100	0200	Auszahlungen für den Erwerb von Vermögensgegenständen oberhalb der Wertgrenze		7.000	2.000	5.000	5.000	5.000	
<i>06040106 Tageseinrichtungen und Tagespflege für Kinder "Löwenzahn"</i>									
84383200	0100	Auszahlungen für den Erwerb von Vermögensgegenständen unterhalb der Wertgrenze (GwG)		500	1.000	1.000	1.000	1.000	
84383100	0200	Auszahlungen für den Erwerb von Vermögensgegenständen oberhalb der Wertgrenze		2.000	1.500	2.000	2.000	2.000	
<i>06040109 Betreuungsangebot "Schule an der Gründau"</i>									
84383200	0100	Auszahlungen für den Erwerb von Vermögensgegenständen unterhalb der Wertgrenze (GwG)		300	300	300	300	300	
<i>06050101 Jugendzentren</i>									
84383200	0100	Auszahlungen für den Erwerb von Vermögensgegenständen unterhalb der Wertgrenze (GwG)		1.500	1.500	1.500	1.500	1.500	
<i>06050201 Spielplätze</i>									
84285100	6013	Neu- und Ausbau von Spielplätzen		60.000	20.000	25.000	25.000	25.000	



## INVESTITIONSPROGRAMM FÜR DEN PLANUNGSZEITRAUM VON 2020 BIS 2024

Kostenstelle / Bezeichnung / Investitionsmaßnahme			Gesamt- bedarf in EUR	2020	2021	2022	2023	2024	bisher bereitgestellt in EUR
<i>06050201 Spielplätze</i>									
84383200	0100	Auszahlungen für den Erwerb von Vermögensgegenständen unterhalb der Wertgrenze (GwG)		5.000	5.000	2.000	2.000	2.000	
84383100	0200	Auszahlungen für den Erwerb von Vermögensgegenständen oberhalb der Wertgrenze		0	5.000	0	0	0	
<i>08020102 Bereitstellung und Betrieb von Bädern und Sportstätten "Freischwimmbad"</i>									
84383200	0100	Auszahlungen für den Erwerb von Vermögensgegenständen unterhalb der Wertgrenze (GwG)		3.000	2.000	2.500	2.500	2.500	
<i>08020103 Bereitstellung und Betrieb von Bädern und Sportstätten "Strandbad Kinzigsee"</i>									
84285300	6016	Auszahlungen für sonstige Baumaßnahmen		380.000	0	0	0	0	
84383200	0100	Auszahlungen für den Erwerb von Vermögensgegenständen unterhalb der Wertgrenze (GwG)		3.000	3.000	2.500	2.500	2.500	
84383100	2004	Auszahlungen für den Erwerb von Vermögensgegenständen oberhalb der Wertgrenze Hotspot Strandbad		15.000	0	0	0	0	
<i>08020104 Bereitstellung und Betrieb von Bädern und Sportstätten "Hessentagshalle"</i>									
84383200	0100	Auszahlungen für den Erwerb von Vermögensgegenständen unterhalb der Wertgrenze (GwG) Hessentagshalle		500	0	500	500	500	

## INVESTITIONSPROGRAMM FÜR DEN PLANUNGSZEITRAUM VON 2020 BIS 2024

Kostenstelle / Bezeichnung / Investitionsmaßnahme	Gesamt- bedarf in EUR	2020	2021	2022	2023	2024	bisher bereitgestellt in EUR
<i>08020105</i> <i>Bereitstellung und Betrieb von Bädern und Sportstätten "Sportzentrum"</i>							
84383200 0100    Auszahlungen für den Erwerb von Vermögensgegenständen unterhalb der Wertgrenze (GwG)		2.500	4.200	1.000	1.000	1.000	
84383100 0200    Auszahlungen für den Erwerb von Vermögensgegenständen oberhalb der Wertgrenze		0	10.300	0	0	0	
84383100 0200    Auszahlungen für den Erwerb von Vermögensgegenständen oberhalb der Wertgrenze Hotspot Sportzentrum		20.000	0	0	0	0	
<i>10010101</i> <i>Bauverwaltung</i>							
84285300 6010    Auszahlungen für sonstige Baumaßnahmen Ladeinfrastruktur		50.000	0	0	0	0	
84383200 0100    Auszahlungen für den Erwerb von Vermögensgegenständen unterhalb der Wertgrenze (GwG)		500	500	500	500	500	
84383100 0200    Auszahlungen für den Erwerb von Vermögensgegenständen oberhalb der Wertgrenze		1.000	1.500	0	0	0	
<i>10030101</i> <i>Denkmalschutz/-pflege</i>							
84285300 6020    Auszahlungen für sonstige Baumaßnahmen		43.000	93.500	0	0	0	
84383200 0100    Auszahlungen für den Erwerb von Vermögensgegenständen unterhalb der Wertgrenze (GwG)		0	5.000	0	0	0	
84383100 0200    Auszahlungen für den Erwerb von Vermögensgegenständen oberhalb der Wertgrenze (GwG)		2.500	0	0	0	0	

## INVESTITIONSPROGRAMM FÜR DEN PLANUNGSZEITRAUM VON 2020 BIS 2024

Kostenstelle / Bezeichnung / Investitionsmaßnahme		Gesamt- bedarf in EUR	2020	2021	2022	2023	2024	bisher bereitgestellt in EUR
11070101	<i>Abwasserbeseitigung</i>							
84285100 7007	Pumpwerk Jahnstraße		0	50.000	0	0	0	
84285200 7001	Auszahlungen für Tiefbaumaßnahmen		20.000	20.000	20.000	20.000	20.000	
84285200 7004	Sanierungs aus TV-Untersuchung		300.000	200.000	300.000	300.000	300.000	
84285200 7006	Nachrüstung Siebanlage B60		15.000	0	0	0	0	
84285200 7008	Schachtumbau Sempelvelderstraße	1.045.000	240.000	0	0	0	0	1.045.000
84285300 7002	Erweiterung Kläranlage		290.000	0	0	0	0	
84285300 7003	Fernwirkechnische Einrichtungen		4.000	0	0	0	0	
84383200 0100	Auszahlungen für den Erwerb von Vermögensgegenständen unterhalb der Wertgrenze (GwG)		3.000	3.000	3.000	3.000	3.000	
84383100 0200	Auszahlungen für den Erwerb von Vermögensgegenständen oberhalb der Wertgrenze		30.000	15.000	15.000	15.000	15.000	
84383100 7009	Sonderbauwerke		0	70.000	10.000	10.000	10.000	

## INVESTITIONSPROGRAMM FÜR DEN PLANUNGSZEITRAUM VON 2020 BIS 2024

Kostenstelle / Bezeichnung / Investitionsmaßnahme			Gesamt- bedarf in EUR	2020	2021	2022	2023	2024	bisher bereitgestellt in EUR
12010101	<i>Planung, Bau, Betrieb und Unterhaltung von Verkehrswegen</i>								
	84285200 6014	Auszahlungen für den Ausbau von Feldwegen		20.000	0	0	0	0	
	84285200 6024	Auszahlungen für Erneuerung Brücken		75.000	45.000	100.000	100.000	100.000	
	84285200 6022	Auszahlungen für Straßenbaumaßnahmen Pappelried		90.000	0	0	0	0	
	84285200 6025	Auszahlungen für Straßenbaumaßnahmen Straßenbegleitgrün		7.000	0	0	0	0	
	84285300 6026	Auszahlungen für Neu- und Umbau Straßenbeleuchtung		8.000	8.000	8.000	8.000	8.000	
	84383200 0100	Auszahlungen für den Erwerb von Vermögensgegenständen unterhalb der Wertgrenze (GwG)		2.500	8.500	2.500	2.500	2.500	
	84383100 0200	Auszahlungen für den Erwerb von Vermögensgegenständen oberhalb der Wertgrenze		40.000	0	0	0	0	
12060101	<i>Parkeinrichtungen (z. B. Parkplätze)</i>								
	84285300 6027	Auszahlungen für sonstige Baumaßnahmen Bahnhof		40.000	0	0	0	0	
12070102	<i>ÖPNV "Bahnhofsgebäude"</i>								
	84383100 2006	Auszahlungen für den Erwerb von Vermögensgegenständen oberhalb der Wertgrenze Hotspot Bahnhof		15.000	0	0	0	0	

## INVESTITIONSPROGRAMM FÜR DEN PLANUNGSZEITRAUM VON 2020 BIS 2024

Kostenstelle / Bezeichnung / Investitionsmaßnahme			Gesamt- bedarf in EUR	2020	2021	2022	2023	2024	bisher bereitgestellt in EUR
<i>12070103 ÖPNV "Bahnhofsparkplatz"</i>									
84285300	6028	Erweiterung Park&Ride		0	10.000	0	0	0	
84383100	0200	Auszahlungen für den Erwerb von Vermögensgegenständen oberhalb der Wertgrenze		30.000	12.000	5.000	5.000	5.000	
<i>13010201 Anlage und Unterhaltung, Planung und Bau von Grün- und Freizeitanlagen</i>									
84285300	3002	Auszahlungen für sonstige Baumaßnahmen		24.000	0	0	0	0	
84285300	6023	Auszahlungen für sonstige Baumaßnahmen "Hundeweise"		0	20.000	0	0	0	
84285300	3002	Auszahlungen für sonstige Baumaßnahmen "Obstbäume"		0	5.000	0	0	0	
<i>13020101 Öffentliche Gewässer</i>									
84285300	6019	Auszahlungen für sonstige Baumaßnahmen Hochwasserschutz	6.250.000	400.000	0	0	0	0	6.250.000
<i>13030102 Friedhof "Jahnstraße"</i>									
84285300	6030	Auszahlungen für sonstige Baumaßnahmen		50.000	0	0	0	0	
84383200	0100	Auszahlungen für den Erwerb von Vermögensgegenständen unterhalb der Wertgrenze (GwG)		1.500	500	500	500	500	

## INVESTITIONSPROGRAMM FÜR DEN PLANUNGSZEITRAUM VON 2020 BIS 2024

Kostenstelle / Bezeichnung / Investitionsmaßnahme			Gesamt- bedarf in EUR	2020	2021	2022	2023	2024	bisher bereitgestellt in EUR
<i>13030102 Friedhof "Jahnstraße"</i>									
84383100	0200	Auszahlungen für den Erwerb von Vermögensgegenständen oberhalb der Wertgrenze		8.200	2.500	2.500	2.500	2.500	
<i>13030103 Friedhof "Rödelberg"</i>									
84285300	6031	Auszahlungen für sonstige Baumaßnahmen		65.000	0	0	0	0	
84383200	0100	Auszahlungen für den Erwerb von Vermögensgegenständen unterhalb der Wertgrenze (GwG)		1.500	500	500	500	500	
84383100	0200	Auszahlungen für den Erwerb von Vermögensgegenständen oberhalb der Wertgrenze		4.400	2.500	2.500	2.500	2.500	
<i>13040101 Naturschutz und Landschaftspflege</i>									
84282100	6032	Geländeankauf für Naturschutzzwecke		30.000	0	30.000	30.000	30.000	
84285300	6017	Auszahlungen für sonstige Baumaßnahmen Naturlehrpfad		2.500	2.500	2.500	2.500	2.500	
84285300	6033	Auszahlungen für sonstige Baumaßnahmen Feldholzinsel		1.000	1.000	1.000	1.000	1.000	
84383200	0100	Auszahlungen für den Erwerb von Vermögensgegenständen unterhalb der Wertgrenze (GwG)		1.000	2.000	2.000	2.000	2.000	
84383200	0101	Auszahlungen für den Erwerb von Vermögensgegenständen unterhalb der Wertgrenze (GwG) Ruhebänke		8.000	0	0	0	0	

## INVESTITIONSPROGRAMM FÜR DEN PLANUNGSZEITRAUM VON 2020 BIS 2024

Kostenstelle / Bezeichnung / Investitionsmaßnahme			Gesamt- bedarf in EUR	2020	2021	2022	2023	2024	bisher bereitgestellt in EUR
<i>13040101 Naturschutz und Landschaftspflege</i>									
84383100	0200	Auszahlungen für den Erwerb von Vermögensgegenständen oberhalb der Wertgrenze		2.000	2.500	2.000	2.000	2.000	
<i>13050201 Stadtwald</i>									
84383100	0200	Auszahlungen für den Erwerb von Vermögensgegenständen oberhalb der Wertgrenze		2.500	0	1.500	1.500	1.500	
<i>15020102 Tagungszentrum "Klosterberghalle"</i>									
84285300	6035	Auszahlungen für sonstige Baumaßnahmen		0	203.000	0	0	0	
84383200	0100	Auszahlungen für den Erwerb von Vermögensgegenständen unterhalb der Wertgrenze (GwG)		10.000	1.000	1.000	1.000	1.000	
84383100	0200	Auszahlungen für den Erwerb von Vermögensgegenständen oberhalb der Wertgrenze		5.000	0	5.000	5.000	5.000	
<i>16020101 Sonstige allgemeine Finanzwirtschaft</i>									
84383200	0100	Auszahlungen für den Erwerb von Vermögensgegenständen unterhalb der Wertgrenze (GwG)		200	300	300	300	300	
84484660	1010	Auszahlungen für den Erwerb von Kapitalmarktpapieren (Pensionsfond)		17.500	17.500	17.500	17.500	17.500	
<b>Summe aller Auszahlungen der Einzelprodukte</b>				<b>8.465.000</b>	<b>4.425.700</b>	<b>3.191.450</b>	<b>958.600</b>	<b>906.100</b>	<b>906.100</b>
						<b>8.035.000</b>			

# **ERGEBNIS- UND FINANZPLANUNG**



**MITTELFRISTIGE ERGEBNISPLANUNG**  
- in EUR -

Nr.	Konten	Bezeichnung	Ansatz Haushaltsjahr 2020	Ansatz Haushaltsjahr 2021	Ansatz Haushaltsjahr 2022	Ansatz Haushaltsjahr 2023	Ansatz Haushaltsjahr 2024
1	50	Privatrechtliche Leistungsentgelte	1.460.825	1.514.200	1.520.000	1.520.000	1.520.000
2	51	Öffentlich-rechtliche Leistungsentgelte	5.501.290	5.439.700	5.650.000	5.650.000	5.650.000
3	548-549	Kostenersatzleistungen und -erstattungen	393.810	153.810	150.000	150.000	150.000
4	52	Bestandsveränderungen und aktivierte Eigenleistungen	0	0	0	0	0
5	55	Steuern und steuerähnliche Erträge einschließlich Erträge aus gesetzlichen Umlagen	24.870.000	23.186.000	23.851.000	25.171.000	25.976.000
6	547	Erträge aus Transferleistungen	620.000	700.000	695.000	715.000	740.000
7	540-543	Erträge aus Zuweisungen und Zuschüssen für laufende Zwecke und allgemeine Umlagen	3.478.394	5.132.550	4.832.550	3.882.550	3.482.550
8	546	Erträge aus der Auflösung von Sonderposten aus Investitionszuweisungen, -zuschüssen und Investitionsbeiträgen	675.575	843.850	675.000	675.000	675.000
9	53	Sonstige ordentliche Erträge	627.900	619.338	625.000	625.000	625.000
<b>10</b>		<b>Summe der ordentlichen Erträge (Nr. 1 bis 9)</b>	<b>37.627.794</b>	<b>37.589.448</b>	<b>37.998.550</b>	<b>38.388.550</b>	<b>38.818.550</b>
11	62,63,640-643, 647-649,65	Personalaufwendungen	9.695.071	10.211.068	10.365.000	10.520.000	10.675.000
12	644-646	Versorgungsaufwendungen	407.198	365.076	380.000	380.000	380.000
13	60,61, 67-69	Aufwendungen für Sach- und Dienstleistungen	8.679.060	9.018.145	9.000.000	9.050.000	9.100.000
14	66	Abschreibungen	3.705.320	3.751.230	3.780.000	4.000.000	4.050.000
15	71	Aufwendungen für Zuweisungen und Zuschüsse sowie besondere Finanzaufwendungen	1.843.100	1.945.750	1.950.000	1.950.000	1.950.000
16	73	Steueraufwendungen einschließlich Aufwendungen aus gesetzlichen Umlageverpflichtungen	12.414.000	11.554.000	11.650.000	11.780.000	11.925.000
17	72	Transferaufwendungen	310	0	0	0	0
18	70, 74, 76	Sonstige ordentliche Aufwendungen	79.470	79.490	80.000	80.000	80.000
<b>19</b>		<b>Summe der ordentlichen Aufwendungen (Nr. 11 bis 18)</b>	<b>36.823.529</b>	<b>36.924.759</b>	<b>37.205.000</b>	<b>37.760.000</b>	<b>38.160.000</b>
<b>20</b>		<b>Verwaltungsergebnis (Nr. 10 ./ Nr. 19)</b>	<b>804.265</b>	<b>664.689</b>	<b>793.550</b>	<b>628.550</b>	<b>658.550</b>
21	56, 57,	Finanzerträge	75.110	75.110	75.000	75.000	75.000
22	77	Zinsen und andere Finanzaufwendungen	684.800	659.800	670.000	670.000	670.000
<b>23</b>		<b>Finanzergebnis (Nr. 21 ./ Nr. 22)</b>	<b>-609.690</b>	<b>-584.690</b>	<b>-595.000</b>	<b>-595.000</b>	<b>-595.000</b>
<b>24</b>		<b>Gesamtbetrag der ordentlichen Erträge (Nr. 10 und Nr. 21)</b>	<b>37.702.904</b>	<b>37.664.558</b>	<b>38.073.550</b>	<b>38.463.550</b>	<b>38.893.550</b>
<b>25</b>		<b>Gesamtbetrag der ordentlichen Aufwendungen (Nr. 19 und Nr. 22)</b>	<b>37.508.329</b>	<b>37.584.559</b>	<b>37.875.000</b>	<b>38.430.000</b>	<b>38.830.000</b>
<b>26</b>		<b>Ordentliches Ergebnis (Nr. 24 ./ Nr. 25)</b>	<b>194.575</b>	<b>79.999</b>	<b>198.550</b>	<b>33.550</b>	<b>63.550</b>
27	59	Außerordentliche Erträge	0	0	0	0	0
28	79	Außerordentliche Aufwendungen	0	0	0	0	0
<b>29</b>		<b>Außerordentliches Ergebnis (Nr. 27 ./ Nr. 28)</b>	<b>0</b>	<b>0</b>	<b>0</b>	<b>0</b>	<b>0</b>
<b>30</b>		<b>Jahresergebnis (Nr. 26 und Nr. 29)</b>	<b>194.575</b>	<b>79.999</b>	<b>198.550</b>	<b>33.550</b>	<b>63.550</b>
<b>31</b>	<b>Nachrichtlich:</b>						
<b>32</b>	<b>Summe der vorgetragenen Jahresfehlbeträge</b>						

**MITTELFRISTIGE FINANZPLANUNG**  
- in EUR -

Nr.	Konten	Bezeichnung	Ansatz Haushaltsjahr 2020	Ansatz Haushaltsjahr 2021	Ansatz Haushaltsjahr 2022\	Ansatz Haushaltsjahr 2023\	Ansatz Haushaltsjahr 2024
1	810	Privatrechtliche Leistungsentgelte	1.460.825	1.514.200	1.520.000	1.520.000	1.520.000
2	811	Öffentlich-rechtliche Leistungsentgelte	5.501.290	5.439.700	5.650.000	5.650.000	5.650.000
3	812	Kostenersatzleistungen und -erstattungen	393.810	153.810	150.000	150.000	150.000
4	814	Einzahlungen aus Steuern und steuerähnlichen Erträgen einschließlich Erträgen aus gesetzlichen Umlagen	24.870.000	23.186.000	23.851.000	25.171.000	25.976.000
5	815	Einzahlungen aus Transferleistungen	620.000	700.000	695.000	715.000	740.000
6	816	Zuweisungen und Zuschüsse für laufende Zwecke und allgemeine Umlagen	3.478.394	5.132.550	4.832.550	3.882.550	3.482.550
7	817	Zinsen und sonstige Finanzeinzahlungen	75.110	75.110	75.000	75.000	75.000
8	813	Sonstige ordentliche Einzahlungen und sonstige außerordentliche Einzahlungen, die sich nicht aus Investitionstätigkeit ergeben	627.900	619.338	625.000	625.000	625.000
<b>9</b>		<b>Summe der Einzahlungen aus laufender Verwaltungstätigkeit (Nr. 1 bis 8)</b>	<b>37.027.329</b>	<b>36.820.708</b>	<b>37.398.550</b>	<b>37.788.550</b>	<b>38.218.550</b>
10	830	Personalauszahlungen	9.695.071	10.211.068	10.365.000	10.520.000	10.675.000
11	831	Versorgungsauszahlungen	307.198	265.076	280.000	280.000	280.000
12	832	Auszahlungen für Sach- und Dienstleistungen	8.679.060	9.018.145	9.000.000	9.050.000	9.100.000
13	833	Auszahlungen für Transferleistungen	310	0	0	0	0
14	834	Auszahlungen für Zuweisungen und Zuschüsse für laufende Zwecke sowie besondere Finanzauszahlungen	1.843.100	1.945.750	1.950.000	1.950.000	1.950.000
15	835	Auszahlungen für Steuern einschließlich Auszahlungen aus gesetzlichen Umlageverpflichtungen	12.414.000	11.554.000	11.650.000	11.780.000	11.925.000
16	836	Zinsen und ähnliche Auszahlungen	684.800	659.800	670.000	670.000	670.000
17	837, 848	Sonstige ordentliche Auszahlungen und sonstige außerordentliche Auszahlungen, die sich nicht aus Investitionstätigkeit ergeben	79.470	79.490	80.000	80.000	80.000
<b>18</b>		<b>Summe der Auszahlungen aus laufender Verwaltungstätigkeit (Nr. 10 bis 17)</b>	<b>33.703.009</b>	<b>33.733.329</b>	<b>33.995.000</b>	<b>34.330.000</b>	<b>34.680.000</b>
<b>19</b>		<b>Zahlungsmittelüberschuss oder Zahlungsmittelbedarf aus laufender Verwaltungstätigkeit (Saldo aus Nr. 9 und 18)</b>	<b>3.324.320</b>	<b>3.087.379</b>	<b>3.403.550</b>	<b>3.458.550</b>	<b>3.538.550</b>
20	820	Einzahlungen aus Investitionszuweisungen und -zuschüssen sowie aus Investitionsbeiträgen	791.909	399.172	100.000	100.000	100.000
21	822	Einzahlungen aus Abgängen von Vermögensgegenständen des Sachanlagevermögens und des immateriellen Anlagevermögens	0	0	0	0	0
22	823	Einzahlungen aus Abgängen von Vermögensgegenständen des Finanzanlagevermögens	8.094	8.094	8.094	8.094	8.094
<b>23</b>		<b>Summe der Einzahlungen aus Investitionstätigkeit (Nr. 20 bis 22)</b>	<b>800.003</b>	<b>407.266</b>	<b>108.094</b>	<b>108.094</b>	<b>108.094</b>
24	841	Auszahlungen für den Erwerb von Grundstücken und Gebäuden	30.500	500	30.500	30.500	30.500
25	842	Auszahlungen für Baumaßnahmen	3.060.500	2.333.000	456.500	456.500	456.500
26	840, 843	Auszahlungen für Investitionen in das sonstige Sachanlagevermögen und immaterielle Anlagevermögen	1.317.200	840.450	454.100	401.600	401.600
27	844	Auszahlungen für Investitionen in das Finanzanlagevermögen	17.500	17.500	17.500	17.500	17.500
<b>28</b>		<b>Summe der Auszahlungen aus Investitionstätigkeit (Nr. 24 bis 27)</b>	<b>4.425.700</b>	<b>3.191.450</b>	<b>958.600</b>	<b>906.100</b>	<b>906.100</b>
<b>29</b>		<b>Zahlungsmittelüberschuss oder Zahlungsmittelbedarf aus Investitionstätigkeit (Saldo aus Nrn. 23 und 28)</b>	<b>-3.625.697</b>	<b>-2.784.184</b>	<b>-850.506</b>	<b>-798.006</b>	<b>-798.006</b>

**MITTELFRISTIGE FINANZPLANUNG**  
- in EUR -

Nr.	Konten	Bezeichnung	Ansatz Haushaltsjahr 2020	Ansatz Haushaltsjahr 2021	Ansatz Haushaltsjahr 2022\	Ansatz Haushaltsjahr 2023\	Ansatz Haushaltsjahr 2024
<b>30</b>		<b>Zahlungsmittelüberschuss oder Zahlungsmittelbedarf (Summe aus Nr. 19 und 29)</b>	<b>-301.377</b>	<b>303.195</b>	<b>2.553.044</b>	<b>2.660.544</b>	<b>2.740.544</b>
31	826	Einzahlungen aus der Aufnahme von Krediten und wirtschaftlich vergleichbaren Vorgängen für Investitionen	4.400.000	1.300.000	0	0	0
32	846	Auszahlungen für die Tilgung von Krediten und wirtschaftlich vergleichbaren Vorgängen für Investitionen	1.491.797	1.699.187	1.750.000	1.800.000	1.850.000
<b>33</b>		<b>Zahlungsmittelüberschuss oder Zahlungsmittelbedarf aus Finanzierungstätigkeit (Saldo aus Nrn. 31 und 32)</b>	<b>2.908.203</b>	<b>-399.187</b>	<b>-1.750.000</b>	<b>-1.800.000</b>	<b>-1.850.000</b>
<b>34</b>		<b>Änderung des Zahlungsmittelbestandes zum Ende des Haushaltsjahres (Summe aus Nr. 30 und 33)</b>	<b>2.606.826</b>	<b>-95.992</b>	<b>803.044</b>	<b>860.544</b>	<b>890.544</b>
35		Haushaltsunwirksame Einzahlungen (u.a. fremde Finanzmittel, Rückzahlung von angelegten Kassenmitteln, Aufnahme von Kassenkrediten)	0	0	0	0	0
36		Haushaltsunwirksame Auszahlungen (u.a. fremde Finanzmittel, Anlegung von Kassenmitteln, Rückzahlung von Kassenkrediten)	0	0	0	0	0
<b>37</b>		<b>Zahlungsmittelüberschuss/ Zahlungsmittelbedarf aus hauhaltsunwirksamen Zahlungsvorgängen (Saldo aus Nr. 35 und 36)</b>	<b>0</b>	<b>0</b>	<b>0</b>	<b>0</b>	<b>0</b>
38		Geplanter Anfangsbestand an Zahlungsmitteln zu Beginn des Haushaltsjahres	0	2.606.826	2.510.834	3.313.878	4.174.422
<b>39</b>		<b>Geplante Veränderung des Bestandes an Zahlungsmitteln (Nr. 34 und 37)</b>	<b>2.606.826</b>	<b>-95.992</b>	<b>803.044</b>	<b>860.544</b>	<b>890.544</b>
<b>40</b>		<b>Geplanter Endbestand an Zahlungsmitteln am Ende des Haushaltsjahres (Summe aus den Summen Nr. 38 und 39)</b>	<b>2.606.826</b>	<b>2.510.834</b>	<b>3.313.878</b>	<b>4.174.422</b>	<b>5.064.966</b>

# STELLENPLAN

## ERLÄUTERUNGEN ZU DEN STELLENPLANÄNDERUNGEN 2021

### Teil A: Beamte

Produkt	Bezeichnung	Änderung	Erläuterung
Keine Veränderungen			

### Teil B: Arbeitnehmer außerhalb des Sozial- und Erziehungsdienstes

Produkt	Bezeichnung	Änderung	Erläuterung
010102	Zentrale Dienste	+1,00	1,00 Stelle der Entgeltgruppe 13 wird geschaffen
010106	EDV und IT-Management	+1,00	1,00 Stelle der Entgeltgruppe 11 wird geschaffen
010106	EDV und IT-Management	-1,00	1,00 Stelle der Entgeltgruppe 9a wird gestrichen (Höhergruppierung)
010106	EDV und IT-Management	+1,00	1,00 Stelle der Entgeltgruppe 11 wird geschaffen (Höhergruppierung)
010108	Kassen-, Rechnungs- und Vollstreckungswesen	-1,00	1,00 Stelle der Entgeltgruppe 6 wird gestrichen (Höhergruppierung)
010108	Kassen-, Rechnungs- und Vollstreckungswesen	+1,00	1,00 Stelle der Entgeltgruppe 7 wird geschaffen (Höhergruppierung)
010111	Technische Dienste Bauhof	-1,00	1,00 Stelle der Entgeltgruppe 6 wird gestrichen (neu 080201 EG 6)
020301	Brandschutz	+1,00	1,00 Stelle der Entgeltgruppe 9a wird geschaffen
020301	Brandschutz	+0,25	0,25 Stelle der Entgeltgruppe 8 wird geschaffen
080201	Bereitstellung / Betrieb von Bädern und Sportstätten	+1,00	1,00 Stelle der Entgeltgruppe 6 wird geschaffen (ehemals 010111 EG 6)
100101	Bauverwaltung	+1,00	1,00 Stelle der Entgeltgruppe 8 wird geschaffen
100101	Bauverwaltung	+0,50	0,50 Stelle der Entgeltgruppe 8 wird geschaffen
110701	Abwasserbeseitigung	+1,00	1,00 Stelle der Entgeltgruppe 7 wird geschaffen

## ERLÄUTERUNGEN ZU DEN STELLENPLANÄNDERUNGEN 2021

### Teil C: Arbeitnehmer des Sozial- und Erziehungsdienstes

Produkt	Bezeichnung	Änderung	Erläuterung
---------	-------------	----------	-------------

Keine Veränderungen

## STELLENPLAN

		Teil A: BEAMTE															Beamte zusammen 2021	Zahl der Stellen nach dem Stellenplan 2020	Zahl der am 30.06.2020 tatsächlich besetzten Stellen	Vermerke, Erläuterungen	
		Besoldungsgruppen nach dem Hessischen Besoldungsgesetz																			
Teilhaushalt	Bezeichnung	Höherer Dienst					Gehobener Dienst					Mittlerer Dienst									
		B 2	A 16	A 15	A 14	A 13	A 13	A 12	A 11	A 10	A 9	A 9	A 8	A 7	A 6	A 5					
010101	Städtische Gremien	1,00		1,00													2,00	2,00	1,00		
010102	Zentrale Dienste																				
010103	Personalangelegenheiten																				
010104	Organisatorische Angelegenheiten																				
010105	-																				
010106	EDV und IT-Management																				
010107	Finanzverwaltung									1,00							1,00	1,00	1,00		
010108	Kassen- Rechnungs- und Vollstreckungswesen																				
010109	-																				
010110	Grundstücksverkehr, Liegenschaftsverwaltung, Gebäudemanagement																				
010111	Technische Dienste Bauhof																				
020101	Statistik und Wahlen																				
020201	Öffentliche Sicherheit und allgemeine Ordnung																				
020202	-																				
020203	Gewerbeüberwachung und Gaststättenrecht																				
020204	Personenstandswesen (Standesamt)																				
020205	Meldeangelegenheiten/Bürgerbüro																				
020301	Brandschutz																				
020401	Rettungsdienst/DRK																				
020501	Katastrophenschutz																				
020603	Feuerwehrstützpunkt																				
041001	Kulturelle Aktionen und Veranstaltungen, Städtepartnerschaften																				
041002	Heimatmuseum																				
050301	Hilfe für Asylbewerber/allgemein																				
051001	Sonstige soziale Hilfen und Leistungen, soziale Einrichtungen																				
060301	Ferienspiele und allgemeine Jugendarbeit																				
060401	Tageseinrichtungen und Tagespflege für Kinder																				
060501	Jugendzentren																				
060502	Spielplätze																				
070201	Gesundheitsdienste																				
080101	Sportförderung																				
080201	Bereitstellung/Betrieb von Bädern und Sportstätten																				
080202	-																				

## STELLENPLAN

		Teil A: BEAMTE															Beamte zusammen 2021	Zahl der Stellen nach dem Stellenplan 2020	Zahl der am 30.06.2020 tatsächlich besetzten Stellen	Vermerke, Erläuterungen								
		Besoldungsgruppen nach dem Hessischen Besoldungsgesetz																										
Teilhaushalt	Bezeichnung	Höherer Dienst					Gehobener Dienst					Mittlerer Dienst																
		B 2	A 16	A 15	A 14	A 13	A 13	A 12	A 11	A 10	A 9	A 9	A 8	A 7	A 6	A 5												
100101	Bauverwaltung																											
100202	-																											
100301	Denkmalschutz und -pflege																											
110601	Abfallbeseitigung																											
110701	Abwasserbeseitigung																											
120101	Planung, Bau, Betrieb und Unterhaltung von Verkehrswegen																											
120601	Parkeinrichtungen (z. B. Parkplätze)																											
120701	Öffentlicher Personennahverkehr (ÖPNV)																											
130102	Anlage und Unterhaltung, Planung und Bau von Grün- und Freizeitanlagen																											
130201	Öffentliche Gewässer und wasserbauliche Anlagen																											
130301	Friedhofs- und Bestattungswesen																											
130401	Naturschutz und Landschaftspflege																											
130502	Stadtwald																											
140101	Allgemeine Aufgaben des Umweltschutzes																											
150101	Stadtmarketing und Wirtschaftsförderung																											
150201	Allgemeine Einrichtungen und Unternehmen																											
160101	Steuern, allgemeine Zuweisungen und allgemeine Umlagen																											
160201	Sonstige allgemeine Finanzwirtschaft																											
<b>Stellenplan 2021</b>		<b>1,00</b>		<b>1,00</b>						<b>1,00</b>															<b>3,00</b>			
<b>Stellenplan 2020</b>		<b>1,00</b>		<b>1,00</b>						<b>1,00</b>																<b>3,00</b>		
<b>Zahl der am 30.06.2020 tatsächlich besetzten Stellen</b>		<b>1,00</b>		<b>1,00</b>						<b>1,00</b>																<b>3,00</b>		



## STELLENPLAN

		Teil B: ARBEITNEHMER AUSSERHALB DES SOZIAL- UND ERZIEHUNGSDIENSTES																Arbeitsnehmer zusammen 2021	Zahl der Stellen nach dem Stellenplan 2020	Zahl der am 30.06.2020 tatsächlich besetzten Stellen	Vermerke, Erläuterungen	
Teilhaushalt	Bezeichnung	Entgeltgruppen nach dem Tarifvertrag für den öffentlichen Dienst																				
		15	14	13	12	11	10	9c	9b	9a	8	7	6	5	4	3	2	1				
010101	Städtische Gremien								1,00		1,00								2,00	2,00	2,00	
010102	Zentrale Dienste			1,00															1,00	0,00	0,00	§ 40 a HGO
010103	Personalangelegenheiten			1,00						3,50	1,00		1,00						6,50	6,50	2,00	
010104	Organisatorische Angelegenheiten																					
010105	-																					
010106	EDV und IT-Management					2,00													2,00	1,00	1,00	
010107	Finanzverwaltung			1,00							1,50								2,50	2,50	2,50	
010108	Kassen- Rechnungs- und Vollstreckungswesen								1,00		1,00	0,75							2,75	2,75	2,75	
010109	-																					
010110	Grundstücksverkehr, Liegenschaftsverwaltung, Gebäudemanagement					1,00					1,00		1,00						3,00	3,00	3,00	
010111	Technische Dienste Bauhof									1,00				8,75	0,75				10,50	11,50	10,50	
020101	Statistik und Wahlen																					
020201	Öffentliche Sicherheit und allgemeine Ordnung			1,00			0,50			0,75	5,25								7,50	2,00	2,75	
020202	-																		0,00	5,50	4,25	
020203	Gewerbeüberwachung und Gaststättenrecht								1,00										1,00	1,00	1,00	
020204	Personenstandswesen (Standesamt)									1,25									1,25	1,25	1,25	
020205	Meldeangelegenheiten/Bürgerbüro									1,00	2,50								3,50	3,50	3,50	
020301	Brandschutz								1,00	1,00	3,75								5,75	4,50	4,50	
020401	Rettungsdienst/DRK																					
020501	Katastrophenschutz																					
020603	Feuerwehrstützpunkt																					
041001	Kulturelle Aktionen und Veranstaltungen, Städtepartnerschaften									0,50			1,25			1,75			3,50	3,50	3,00	
041002	Heimattmuseum																					
050301	Hilfe für Asylbewerber/allgemein													2,00					2,00	2,00	2,00	2,00 KW
051001	Sonstige soziale Hilfen und Leistungen, soziale Einrichtungen			1,00					1,00		1,00								3,00	3,00	3,00	
060301	Ferienspiele und allgemeine Jugendarbeit																					
060401	Tageseinrichtungen und Tagespflege für Kinder												1,00		0,50	10,50			12,00	12,00	11,00	
060501	Jugendzentren																					
060502	Spielplätze																					
070201	Gesundheitsdienste																					
080101	Sportförderung																					
080201	Bereitstellung/Betrieb von Bädern und Sportstätten									1,00	1,00		1,00	1,25					4,25	3,25	3,25	
080202	-																					

## STELLENPLAN

		Teil B: ARBEITNEHMER AUSSERHALB DES SOZIAL- UND ERZIEHUNGSDIENSTES																Arbeitsnehmer zusammen 2021	Zahl der Stellen nach dem Stellenplan 2020	Zahl der am 30.06.2020 tatsächlich besetzten Stellen	Vermerke, Erläuterungen		
Teilhaushalt	Bezeichnung	Entgeltgruppen nach dem Tarifvertrag für den öffentlichen Dienst																					
		15	14	13	12	11	10	9c	9b	9a	8	7	6	5	4	3	2	1					
100101	Bauverwaltung						3,00			2,00	2,00									7,00	2,50	2,00	
100202	-																			0,00	3,00	3,00	
100301	Denkmalschutz und -pflege																						
110601	Abfallbeseitigung										0,50			0,50						1,00	1,00	1,00	
110701	Abwasserbeseitigung			1,00					1,00			3,00								5,00	4,00	4,00	
120101	Planung, Bau, Betrieb und Unterhaltung von Verkehrswegen													1,00						1,00	1,00	1,00	
120601	Parkeinrichtungen (z. B. Parkplätze)																						
120701	Öffentlicher Personennahverkehr (ÖPNV)																						
130102	Anlage und Unterhaltung, Planung und Bau von Grün- und Freizeitanlagen									1,00	1,00			4,75	0,25					7,00	7,00	7,00	
130201	Öffentliche Gewässer und wasserbauliche Anlagen													1,00						1,00	1,00	1,00	
130301	Friedhofs- und Bestattungswesen						0,50							1,25		1,00				2,75	2,75	2,25	
130401	Naturschutz und Landschaftspflege						1,00													1,00	1,00	1,00	
130502	Stadtwald																						
140101	Allgemeine Aufgaben des Umweltschutzes																						
150101	Stadtmarketing und Wirtschaftsförderung																						
150201	Allgemeine Einrichtungen und Unternehmen												0,75							0,75	0,75	0,75	
160101	Steuern, allgemeine Zuweisungen und allgemeine Umlagen																						
160201	Sonstige allgemeine Finanzwirtschaft																						

<b>Stellenplan 2021</b>			6,00		3,00	5,00			6,00	13,00	22,50	3,75	6,00	20,50	1,50	13,25				100,50				
<b>Stellenplan 2020</b>			5,00		1,00	5,00			6,00	13,00	20,75	2,00	6,75	20,50	1,50	13,25					94,75			
<b>Zahl der am 30.06.2020 tatsächlich besetzten Stellen</b>			4,00		2,00	4,50			6,00	12,50	20,25	2,00	6,25	18,50	1,50	12,25						89,75		

## STELLENPLAN

		Teil C: ARBEITNEHMER DES SOZIAL- UND ERZIEHUNGSDIENSTES																Arbeitsnehmer zusammen 2021	Zahl der Stellen nach dem Stellenplan 2020	Zahl der am 30.06.2020 tatsächlich besetzten Stellen	Vermerke, Erläuterungen	
Teilhaushalt	Bezeichnung	Entgeltgruppen nach dem Tarifvertrag für den öffentlichen Dienst (SuE)																				
		18	17	16	15	14	13	12	11b	10	9	8b	8a	7	6	5	4	3				
010101	Städtische Gremien																		0,00			
010102	Zentrale Dienste																		0,00			
010103	Personalangelegenheiten																		0,00			
010104	Organisatorische Angelegenheiten																		0,00			
010105	-																		0,00			
010106	EDV und IT-Management																		0,00			
010107	Finanzverwaltung																		0,00			
010108	Kassen- Rechnungs- und Vollstreckungswesen																		0,00			
010109	-																		0,00			
010110	Grundstücksverkehr, Liegenschaftsverwaltung, Gebäudemanagement																		0,00			
010111	Technische Dienste Bauhof																		0,00			
020101	Statistik und Wahlen																		0,00			
020201	Öffentliche Sicherheit und allgemeine Ordnung																		0,00			
020202	-																		0,00			
020203	Gewerbeüberwachung und Gaststättenrecht																		0,00			
020204	Personenstandswesen (Standesamt)																		0,00			
020205	Meldeangelegenheiten/Bürgerbüro																		0,00			
020301	Brandschutz																		0,00			
020401	Rettungsdienst/DRK																					
020501	Katastrophenschutz																		0,00			
020603	Feuerwehrstützpunkt																					
041001	Kulturelle Aktionen und Veranstaltungen, Städtepartnerschaften																		0,00			
041002	Heimatismuseum																		0,00			
050301	Hilfe für Asylbewerber/allgemein																		0,00			
051001	Sonstige soziale Hilfen und Leistungen, soziale Einrichtungen								1,25										1,25	1,25	1,25	
060301	Ferienspiele und allgemeine Jugendarbeit								1,25										1,25	1,25	1,25	
060401	Tageseinrichtungen und Tagespflege für Kinder		1,00	2,00	3,00		3,00				1,00		47,00						57,00	57,00	57,00	1,50 KW
060501	Jugendzentren																		0,00			
060502	Spielplätze																		0,00			
070201	Gesundheitsdienste																		0,00			
080101	Sportförderung																		0,00			
080201	Bereitstellung/Betrieb von Bädern und Sportstätten																		0,00			
080202	-																		0,00			

## STELLENPLAN

		Teil C: ARBEITNEHMER DES SOZIAL- UND ERZIEHUNGSDIENSTES															Arbeitsnehmer zusammen 2021	Zahl der Stellen nach dem Stellenplan 2020	Zahl der am 30.06.2020 tatsächlich besetzten Stellen	Vermerke, Erläuterungen	
		Entgeltgruppen nach dem Tarifvertrag für den öffentlichen Dienst (SuE)																			
Teilhaushalt	Bezeichnung	18	17	16	15	14	13	12	11b	10	9	8b	8a	7	6	5	4	3			
100101	Bauverwaltung																		0,00		
100202	-																		0,00		
100301	Denkmalschutz und -pflege																		0,00		
110601	Abfallbeseitigung																		0,00		
110701	Abwasserbeseitigung																		0,00		
120101	Planung, Bau, Betrieb und Unterhaltung von Verkehrswegen																		0,00		
120601	Parkeinrichtungen (z. B. Parkplätze)																		0,00		
120701	Öffentlicher Personennahverkehr (ÖPNV)																		0,00		
130102	Anlage und Unterhaltung, Planung und Bau von Grün- und Freizeitanlagen																		0,00		
130201	Öffentliche Gewässer und wasserbauliche Anlagen																		0,00		
130301	Friedhofs- und Bestattungswesen																		0,00		
130401	Naturschutz und Landschaftspflege																		0,00		
130502	Stadtwald																		0,00		
140101	Allgemeine Aufgaben des Umweltschutzes																		0,00		
150101	Stadtmarketing und Wirtschaftsförderung																		0,00		
150201	Allgemeine Einrichtungen und Unternehmen																		0,00		
160101	Steuern, allgemeine Zuweisungen und allgemeine Umlagen																		0,00		
160201	Sonstige allgemeine Finanzwirtschaft																		0,00		

<b>Stellenplan 2021</b>		<b>1,00</b>	<b>2,00</b>	<b>3,00</b>		<b>3,00</b>		<b>2,50</b>		<b>1,00</b>		<b>47,00</b>						<b>59,50</b>				
<b>Stellenplan 2020</b>		<b>1,00</b>	<b>2,00</b>	<b>3,00</b>		<b>3,00</b>		<b>2,50</b>		<b>1,00</b>		<b>47,00</b>						<b>59,50</b>				
<b>Zahl der am 30.06.2020 tatsächlich besetzten Stellen</b>		<b>1,00</b>	<b>2,00</b>	<b>3,00</b>		<b>3,00</b>		<b>2,50</b>		<b>1,00</b>		<b>46,50</b>							<b>59,00</b>			

## STELLENPLAN

		Teil D: ZUSAMMENSTELLUNG									
		Zahl der Stellen 2021			Zahl der Stellen 2020			Zahl der tatsächlich besetzten Stellen am 30.06.2020			
Teilhaushalt	Bezeichnung	Beamte	Arbeitnehmer (Teil B + C zusammen)	Insgesamt	Beamte	Arbeitnehmer (Teil B + C zusammen)	Insgesamt	Beamte	Arbeitnehmer (Teil B + C zusammen)	Insgesamt	Erläuterungen
010101	Städtische Gremien	2,00	2,00	4,00	2,00	2,00	4,00	1,00	2,00	3,00	
010102	Zentrale Dienste		1,00	1,00		0,00	0,00		0,00	0,00	+1 Stelle NEU (§ 40 a HGO)
010103	Personalangelegenheiten		6,50	6,50		6,50	6,50		2,00	2,00	6,5 Stellen ehemals 01.01.04
010104	Organisatorische Angelegenheiten										
010105	-										
010106	EDV und IT-Management		2,00	2,00		1,00	1,00		1,00	1,00	+1 Stelle NEU
010107	Finanzverwaltung	1,00	2,50	3,50	1,00	2,50	3,50	1,00	2,50	3,50	
010108	Kassen- Rechnungs- und Vollstreckungswesen		2,75	2,75		2,75	2,75		2,75	2,75	
010109	-										
010110	Grundstücksverkehr, Liegenschaftsverwaltung, Gebäudemanagement		3,00	3,00		3,00	3,00		3,00	3,00	
010111	Technische Dienste Bauhof		10,50	10,50		11,50	11,50		10,50	10,50	-1 Stelle nach 080201
020101	Statistik und Wahlen										
020201	Öffentliche Sicherheit und allgemeine Ordnung		7,50	7,50		2,00	2,00		2,75	2,75	+5,5 Stellen aus 020202
020202	-		0,00	0,00		5,50	5,50		4,25	4,25	-5,5 Stellen nach 020202
020203	Gewerbeüberwachung und Gaststättenrecht		1,00	1,00		1,00	1,00		1,00	1,00	
020204	Personenstandswesen (Standesamt)		1,25	1,25		1,25	1,25		1,25	1,25	
020205	Meldeangelegenheiten/Bürgerbüro		3,50	3,50		3,50	3,50		3,50	3,50	
020301	Brandschutz		5,75	5,75		4,50	4,50		4,50	4,50	+1,25 Stellen NEU
020401	Rettungsdienst/DRK										
020501	Katastrophenschutz										
020603	Feuerwehrstützpunkt										
041001	Kulturelle Aktionen und Veranstaltungen, Städtepartnerschaften		3,50	3,50		3,50	3,50		3,00	3,00	
041002	Heimatismuseum										
050301	Hilfe für Asylbewerber/allgemein		2,00	2,00		2,00	2,00		2,00	2,00	2,00 KW
051001	Sonstige soziale Hilfen und Leistungen, soziale Einrichtungen		4,25	4,25		4,25	4,25		4,25	4,25	
060301	Ferienspiele und allgemeine Jugendarbeit		1,25	1,25		1,25	1,25		1,25	1,25	
060401	Tageseinrichtungen und Tagespflege für Kinder		69,00	69,00		69,00	69,00		68,00	68,00	1,50 KW
060501	Jugendzentren										
060502	Spielplätze										
070201	Gesundheitsdienste										
080101	Sportförderung										
080201	Bereitstellung/Betrieb von Bädern und Sportstätten		4,25	4,25		3,25	3,25		3,25	3,25	
080202	-										

## STELLENPLAN

		Teil D: ZUSAMMENSTELLUNG									Erläuterungen
		Zahl der Stellen 2021			Zahl der Stellen 2020			Zahl der tatsächlich besetzten Stellen am 30.06.2020			
Teilhaushalt	Bezeichnung	Beamte	Arbeitnehmer (Teil B + C zusammen)	Insgesamt	Beamte	Arbeitnehmer (Teil B + C zusammen)	Insgesamt	Beamte	Arbeitnehmer (Teil B + C zusammen)	Insgesamt	
100101	Bauverwaltung		7,00	7,00		2,50	2,50		2,00	2,00	+3,00 Stellen aus 100101; +1,5 NEU
100202	-		0,00	0,00		3,00	3,00		3,00	3,00	-3,00 Stellen nach 100101
100301	Denkmalschutz und -pflege										
110601	Abfallbeseitigung		1,00	1,00		1,00	1,00		1,00	1,00	
110701	Abwasserbeseitigung		5,00	5,00		4,00	4,00		4,00	4,00	+1 Stelle NEU
120101	Planung, Bau, Betrieb und Unterhaltung von Verkehrswegen		1,00	1,00		1,00	1,00		1,00	1,00	
120601	Parkeinrichtungen (z. B. Parkplätze)										
120701	Öffentlicher Personennahverkehr (ÖPNV)										
130102	Anlage und Unterhaltung, Planung und Bau von Grün- und Freizeitanlagen		7,00	7,00		7,00	7,00		7,00	7,00	
130201	Öffentliche Gewässer und wasserbauliche Anlagen		1,00	1,00		1,00	1,00		1,00	1,00	
130301	Friedhofs- und Bestattungswesen		2,75	2,75		2,75	2,75		2,25	2,25	
130401	Naturschutz und Landschaftspflege		1,00	1,00		1,00	1,00		1,00	1,00	
130502	Stadtwald										
140101	Allgemeine Aufgaben des Umweltschutzes										
150101	Stadtmarketing und Wirtschaftsförderung										
150201	Allgemeine Einrichtungen und Unternehmen		0,75	0,75		0,75	0,75		0,75	0,75	
160101	Steuern, allgemeine Zuweisungen und allgemeine Umlagen										
160201	Sonstige allgemeine Finanzwirtschaft										

<b>Insgesamt</b>	<b>3,00</b>	<b>160,00</b>	<b>163,00</b>	<b>3,00</b>	<b>154,25</b>	<b>157,25</b>	<b>2,00</b>	<b>145,75</b>	<b>147,75</b>	
------------------	-------------	---------------	---------------	-------------	---------------	---------------	-------------	---------------	---------------	--

Nachrichtlich:										
a) Beamte im Vorbereitungsdienst										
b) Auszubildende in der Gruppe Arbeitnehmer		2,00	2,00		1,00	1,00		1,00	1,00	
c) Praktikanten		13,00	13,00		8,00	8,00		7,00	7,00	

<b>Insgesamt</b>	<b>3,00</b>	<b>175,00</b>	<b>178,00</b>	<b>3,00</b>	<b>163,25</b>	<b>166,25</b>	<b>2,00</b>	<b>153,75</b>	<b>155,75</b>	
------------------	-------------	---------------	---------------	-------------	---------------	---------------	-------------	---------------	---------------	--

# WEITERE ANLAGEN

- ÜBERSICHT ÜBER DEN VORAUSSICHTLICHEN STAND DER SCHULDEN
- ÜBERSICHT ÜBER DEN VORAUSSICHTLICHEN STAND DER RÜCKLAGEN UND RÜCKSTELLUNGEN
- ÜBERSICHT ÜBER DIE VERPFLICHTUNGSERMÄCHTIGUNGEN
- ZUSAMMENSTELLUNG DER HAUSHALTSMITTEL FÜR DIE FRAKTIONSARBEIT DER STADTVERORDNETEN
- ÜBERSICHT ÜBER DEN STAND DER BAUKONTEN
- VERMÖGENS-, ERGEBNIS- UND FINANZRECHNUNG DES AUFGESTELLTEN JAHRESABSCHLUSSES 2019
- FINANZSTATUSBERICHT

**ÜBERSICHT**  
**ÜBER DEN VORAUSSICHTLICHEN STAND DER VERBINDLICHKEITEN**  
- 1.000 EUR -

Art	Stand zu Beginn des Vorjahres 2020	Voraussichtlicher Stand zu Beginn des Haus- haltsjahres 2021	Voraussichtlicher Stand zum Ende des Haus- haltsjahres 2021
1	2	3	4
<b>1. Verbindlichkeiten aus Anleihen</b>			
<b>2. Verbindlichkeiten aus Krediten</b> zur Finanzierung von Investitionen und Investitionsförderungsmaßnahmen			
2.1 Bund, LAF, ERP-Sondervermögen			
2.2 Land			
2.3 Gemeinden und Gemeindeverbänden			
2.4 Zweckverbänden und dgl.			
2.5 Sonstiger öffentlicher Bereich			
2.6 Kreditmarkt	15.441	20.005	21.874
2.7 Verbundene Unternehmen, Beteiligungen, Sondervermögen			
<b>Summe</b>	15.441	20.005	21.874
<b>3. Verbindlichkeiten aus Liquiditätskrediten</b> (inklusive Hessenkasse)	7.623	9.982	18.132
<b>4. Verbindlichkeiten aus Vorgängen, die Kreditaufnahmen wirtschaftlich gleichkommen</b>			
4.1 Leasing			
4.2 Sonstige			
<b>Summe</b>			
<b><u>Nachrichtlich</u></b>			
<b>5. Verbindlichkeiten der Sondervermögen mit Sonderrechnung</b>			
5.1 Aus Krediten			
5.2 Aus Vorgängen, die Kreditaufnahmen wirtschaftlich gleichkommen			
<b>6. Vorübergehende Inanspruchnahme von flüssigen Mitteln aus Sonderrücklagen für andere Zwecke</b>			
<b>7. Anteilige Schulden im Rahmen von Mitgliedschaften in Zweckverbänden <sup>1</sup></b>			
<b>8. Anteilige Schulden im Rahmen der Beteiligung an wirtschaftlichen Unternehmen <sup>2</sup></b>			
<b>9. Langfristige Mietverträge und Verpflichtungen aus ÖPP-Verträgen</b>			

<sup>1</sup> Der den Mitgliedsanteilen der Gemeinde an Zweckverbänden entsprechende Anteil an den Gesamtschulden der Verbände.

<sup>2</sup> Der den Gesellschaftsanteilen der Gemeinde an Unternehmen entsprechende Anteil an den Gesamtschulden der Unternehmen.



**ÜBERSICHT**  
**ÜBER DEN VORAUSSICHTLICHEN STAND DER RÜCKLAGEN UND RÜCKSTELLUNGEN**  
- 1.000 EUR -

Art	Stand zu Beginn des Vorjahres 2020	Voraussicht- licher Stand zu Beginn des Haushalts- jahres 2021	Voraussicht- licher Stand zum Ende des Haushalts- jahres 2021
1	2	3	4
<b>1. Rücklagen und Sonderrücklagen</b>			
1.1 Rücklage aus Überschüssen des ordentlichen Ergebnisses	7.710	3.210	3.290
1.2 Rücklage aus Überschüssen des außerordentlichen Ergebnisses	963	963	963
1.3 Sonderrücklagen			
1.3.1 Beamtenpensionsrücklage	212	224	236
1.4 Stiftungskapital			
...			
<b>Summe der Rücklagen</b>	8.885	4.397	4.489
<b>2. Rückstellungen</b>			
2.1 Rückstellungen für Pensionsverpflichtungen auf Grund von beamtenrechtlichen oder vertraglichen Ansprüchen (davon durch Mittel der Versorgungsrücklage nach HVersRückIG gedeckt)	4.187 (212)	4.307 (224)	4.289 (236)
2.2 Rückstellungen aus Beihilfeverpflichtungen gegenüber Versorgungsempfängern, Beamten und Arbeitnehmern	784	775	761
2.3 Rückstellungen aus Bezüge- und Entgeltzahlungen für Zeiten der Freistellung von der Arbeit im Rahmen von Altersteilzeitarbeit und ähnlichen Maßnahmen			
2.4 Rückstellungen für im Haushaltsjahr unterlassene Aufwendungen für Instandhaltung, die im folgenden Haushaltsjahr nachgeholt werden			
2.5 Rückstellungen für die Rekultivierung und Nachsorge von Abfalldeponien			
2.6 Rückstellungen für die Sanierung von Altlasten			
2.7 Rückstellungen für unbestimmte Aufwendungen für Umlagen nach dem Finanzausgleichsgesetz und für ungewisse Verbindlichkeiten im Rahmen von Steuerschuldverhältnissen	1.066	533	1.993
2.8 Rückstellungen für drohende Verpflichtungen aus Bürgschaften, Gewährleistungen und anhängigen Gerichtsverfahren			
2.9 Rückstellungen für drohende Verluste aus schwebenden Geschäften			
2.10 Sonstige Rückstellungen	2.546	1.936	1.826
...			
<b>Summe der Rückstellungen</b>	8.583	7.551	8.869

**ÜBERSICHT**  
**ÜBER DIE AUS VERPFLICHTUNGSERMÄCHTIGUNGEN FÄLLIG WERDENDEN AUSGABEN**  
 - in EUR -

Verpflichtungsermächtigungen im Haushaltsplan des Jahres	Voraussichtlich fällige Ausgaben				
1	2	3	4	5	6
	2022	2023	2024	2025	künftige Jahre
2021	0	0	0	0	0
2020	0	0	0	0	0
2019	0	0	0	0	0
2018	0	0	0	0	0
2017	0	0	0	0	0
<b>Summe</b>	<b>0</b>	<b>0</b>	<b>0</b>	<b>0</b>	<b>0</b>
<u>Nachrichtlich</u>					
In der Ergebnis- und Finanzplanung vorgesehene Kreditaufnahmen	0	0	0	0	0

**ÜBERSICHT**  
**ÜBER DIE DEN FRAKTIONEN NACH § 36A (4) DER HESSISCHEN GEMEINDEORDNUNG**  
**ZUR VERFÜGUNG GESTELLTEN MITTEL**

Art	Haushaltsansatz		Ergebnis des Jahresabschlusses	Erläuterungen
	2021 EUR	2020 EUR	2019 EUR	
1	2	3	4	5
<b>1. Gesamtbetrag der Mittel nach § 36a Abs. 4 HGO</b>	2.220	2.220	2.179	
1.1 Sockelbetrag für jede Fraktion (jährl. _____ EUR)				
1.2 Restbetrag nach Fraktionsstärke Betrag für jedes Fraktionsmitglied (jährl. <u>60</u> EUR)	2.220	2.220	2.179	Pauschale
<b>2. Aufteilung des Beitrages unter 1 auf die einzelnen Fraktionen:</b>				
2.1 CDU-Fraktion (15 Mitglieder)				
2.1.1 Personalkostenpauschale				
2.1.2 Sachkosten ohne Öffentlichkeitsarbeit	900	900	859	
2.1.3 Sachkosten für Öffentlichkeitsarbeit				
2.2 SPD-Fraktion (14 Mitglieder)				
2.2.1 Personalkostenpauschale				
2.2.2 Sachkosten ohne Öffentlichkeitsarbeit	840	840	840	
2.2.3 Sachkosten für Öffentlichkeitsarbeit				
2.3 Freie Wähler-Fraktion (4 Mitglieder)				
2.3.1 Personalkostenpauschale				
2.3.2 Sachkosten ohne Öffentlichkeitsarbeit	240	240	240	
2.3.3 Sachkosten für Öffentlichkeitsarbeit				
2.4 Bündnis 90 Die Grünen-Fraktion (2 Mitglieder)				
2.3.1 Personalkostenpauschale				
2.3.2 Sachkosten ohne Öffentlichkeitsarbeit	120	120	120	
2.3.3 Sachkosten für Öffentlichkeitsarbeit				
2.5 FDP-Fraktion (2 Mitglieder)				
2.3.1 Personalkostenpauschale				
2.3.2 Sachkosten ohne Öffentlichkeitsarbeit	120	120	120	
2.3.3 Sachkosten für Öffentlichkeitsarbeit				
	Jahresbeträge			
	20.. <sup>1</sup> EUR	20.. <sup>2</sup> EUR	20.. EUR	
<b>3. Zusätzlich an die einzelnen Fraktionen gewährte geldwerte Leistungen<sup>3</sup></b>				
3.1 Fraktion .....				
<b>Gesamtsumme</b>	<b>2.220</b>	<b>2.220</b>	<b>2.179</b>	

<sup>1</sup> Haushaltsjahr

<sup>2</sup> Vorjahr

<sup>3</sup> Die Einzelpositionen sind erforderlichenfalls den örtlichen Gegebenheiten anzupassen.

**ÜBERSICHT**  
**ÜBER DEN STAND DER BAUKONTEN (GEWERBEGEBIET "AM NESSELBUSCH/DIEBACHER WEG")**

Bezeichnung Baukonto	Konto Limit in EUR	Kontostand Soll 02.10.2020 in EUR	Kontostand Haben in EUR	Bemerkungen in EUR	Saldo Soll/Haben in EUR
Gewerbegebiet "Nesselbusch"	16.000.000,00	4.251.394,55	-	-	-4.251.394,55

## VERMÖGENSRECHNUNG (BILANZ) ZUM 31.12.2019 IN EUR

### AKTIVA

### PASSIVA

Position	Bezeichnung	Ergebnis HHJ 31.12.2019	Ergebnis HHJ 31.12.2018	Position	Bezeichnung	Ergebnis HHJ 31.12.2019	Ergebnis HHJ 31.12.2018
1	2	3	4	5	6	7	8
<b>1</b>	<b>ANLAGEVERMÖGEN</b>	<b>85.387.100,38</b>	<b>89.527.233,10</b>	<b>1</b>	<b>EIGENKAPITAL</b>	<b>41.824.545,84</b>	<b>33.151.399,87</b>
<b>1.1</b>	<b>Immaterielle Vermögensgegenstände</b>	<b>1.401.025,63</b>	<b>828.322,28</b>	<b>1.1</b>	<b>Nettoposition</b>	<b>33.151.399,87</b>	<b>33.151.399,87</b>
1.1.1	Konzessionen, Lizenzen und ähnliche Rechte	994.410,09	396.468,08	<b>1.2</b>	<b>Rücklagen und Sonderrücklagen</b>	<b>8.673.145,97</b>	<b>0,00</b>
1.1.2	Geleistete Investitionszuweisungen	406.615,54	431.854,20	1.2.1	Rücklagen aus Überschüssen des ordentlichen Ergebnisses	7.710.422,62	0,00
<b>1.2</b>	<b>Sachanlagen</b>	<b>83.220.374,38</b>	<b>87.940.692,17</b>	1.2.2	Rücklagen aus Überschüssen des außerordentlichen Ergebnisses	962.723,35	0,00
1.2.1	Grundstücke, grundstücksgleiche Rechte	8.004.988,01	16.698.169,71	1.2.3	Sonderrücklagen	0,00	0,00
1.2.2	Bauten einschließlich Bauten auf fremdem Grundstücken	28.852.646,23	26.749.587,84	1.2.4	Stiftungskapital	0,00	0,00
1.2.3	Sachanlagen im Gemeingebrauch, Infrastrukturvermögen	39.034.884,44	37.806.799,22	<b>1.3</b>	<b>Ergebnisverwendung</b>	<b>0,00</b>	<b>0,00</b>
1.2.4	Anlagen und Maschinen zur Leistungserstellung	1.277.862,18	972.263,23	1.3.1	Ergebnisvortrag	0,00	0,00
1.2.5	Andere Anlagen, Betriebs- und Geschäftsausstattung	2.260.576,51	2.009.787,93	1.3.1.1	Ordentliche Ergebnisse aus Vorjahren	0,00	0,00
1.2.6	Geleistete Anzahlungen und Anlagen im Bau	3.789.417,01	3.704.084,24	1.3.1.2	Außerordentliche Ergebnisse aus Vorjahren	0,00	0,00
<b>1.3</b>	<b>Finanzanlagen</b>	<b>765.700,37</b>	<b>758.218,65</b>	1.3.2	Jahresüberschuß / Jahresfehlbetrag	0,00	0,00
1.3.1	Anteile an verbundenen Unternehmen	0,00	0,00	1.3.2.1	Ordentlicher Jahresüberschuss / Jahresfehlbetrag	0,00	0,00
1.3.2	Ausleihungen an verbundene Unternehmen	0,00	0,00	1.3.2.2	Außerordentlicher Jahresüberschuss / Jahresfehlbetrag	0,00	0,00
1.3.3	Beteiligungen	134,14	134,14	<b>2</b>	<b>SONDERPOSTEN</b>	<b>24.646.903,70</b>	<b>22.665.544,15</b>
1.3.4	Ausleihungen an Unternehmen, mit denen ein Beteiligungsverhältnis besteht	0,00	0,00	<b>2.1</b>	<b>Sonderposten für erhaltene Investitionszuweisungen</b>	<b>23.874.921,40</b>	<b>21.856.334,41</b>
1.3.5	Wertpapiere des Anlagevermögens	167.448,51	151.873,03	2.1.1	Zuweisungen vom öffentlichen Bereich	14.012.747,17	13.009.460,97
1.3.6	Sonstige Ausleihungen (sonstige Finanzanlagen)	598.117,72	606.211,48	2.1.2	Zuschüsse vom nicht-öffentlichen Bereich	1.918.251,20	733.121,05
<b>1.4</b>	<b>Sparkassenrechtliche Sonderbeziehungen</b>	<b>0,00</b>	<b>0,00</b>	2.1.3	Investitionsbeiträge	7.943.923,03	8.113.752,39
<b>2</b>	<b>UMLAUFVERMÖGEN</b>	<b>17.853.323,68</b>	<b>3.208.900,54</b>	<b>2.2</b>	<b>Sonderposten für den Gebührenaussgleich</b>	<b>771.982,30</b>	<b>809.209,74</b>
<b>2.1</b>	<b>Vorräte, Roh-, Hilfs- &amp; Betriebsstoffe</b>	<b>8.700,00</b>	<b>8.700,00</b>	<b>2.3</b>	<b>Sonderposten für Umlagen nach § 37 Abs. 3 FAG</b>	<b>0,00</b>	<b>0,00</b>
<b>2.2</b>	<b>Fertige und unfertige Erzeugnisse, Leistungen und Waren</b>	<b>0,00</b>	<b>0,00</b>	<b>2.4</b>	<b>Sonstige Sonderposten</b>	<b>0,00</b>	<b>0,00</b>
<b>2.3</b>	<b>Forderungen und sonstige Vermögensgegenstände</b>	<b>5.449.110,18</b>	<b>2.147.545,55</b>	<b>3</b>	<b>RÜCKSTELLUNGEN</b>	<b>8.583.049,07</b>	<b>7.354.798,63</b>
2.3.1	Forderungen aus Zuweisungen, Transfer-, Investitionszuweisungen und -beiträgen	859.655,31	1.023.537,68	<b>3.1</b>	<b>Rückstellungen für Pensionen und ähnliche Verpflichtungen</b>	<b>4.971.759,00</b>	<b>4.962.715,00</b>
2.3.2	Forderungen aus Steuern und steuerähnlichen Abgaben	410.927,71	654.595,35	<b>3.2</b>	<b>Rückstellungen für Finanzausgleich und Steuerschuldverhältnisse</b>	<b>1.065.575,80</b>	<b>1.465.154,61</b>
2.3.3	Forderungen aus Lieferungen und Leistungen	83.548,34	272.018,29	<b>3.3</b>	<b>Rückstellungen für die Rekultivierung und Nachsorge von Deponien</b>	<b>0,00</b>	<b>0,00</b>
2.3.4	Forderungen gegen verbundene Unternehmen, Beteiligungen und Sondervermögen	0,00	0,00	<b>3.4</b>	<b>Rückstellungen für die Sanierung von Altlasten</b>	<b>0,00</b>	<b>0,00</b>
2.3.5	Sonstige Vermögensgegenstände	4.094.978,82	197.394,23	<b>3.5</b>	<b>Sonstige Rückstellungen</b>	<b>2.545.714,27</b>	<b>926.929,02</b>
<b>2.4</b>	<b>Flüssige Mittel</b>	<b>12.395.513,50</b>	<b>1.052.654,99</b>	<b>4</b>	<b>VERBINDLICHKEITEN</b>	<b>27.187.963,07</b>	<b>28.601.288,44</b>
<b>3</b>	<b>RECHNUNGSABGRENZUNGSPOSTEN</b>	<b>20.479,57</b>	<b>30.139,80</b>	<b>4.1</b>	<b>Anleihen</b>	<b>0,00</b>	<b>0,00</b>
<b>4</b>	<b>NICHT DURCH EIGENKAPITAL GEDECKERT FEHLBETRAG</b>	<b>0,00</b>	<b>0,00</b>	<b>4.2</b>	<b>Verbindlichkeiten aus Kreditaufnahmen</b>	<b>15.441.204,66</b>	<b>15.786.475,56</b>
				4.2.1	Verbindlichkeiten gegenüber Kreditinstituten	15.441.204,66	15.786.475,56
					<i>davon mit einer Restlaufzeit bis zu 1 Jahr</i>	0,00	25.810,23
				4.2.2	Verbindlichkeiten gegenüber öffentlichen Kreditgebern	0,00	0,00
					<i>davon mit einer Restlaufzeit bis zu 1 Jahr</i>	0,00	0,00
				4.2.3	Sonstige Verbindlichkeiten aus Krediten	0,00	0,00
					<i>davon mit einer Restlaufzeit bis zu 1 Jahr</i>	0,00	0,00
				<b>4.3</b>	<b>Verbindlichkeiten aus Kreditaufnahmen für die Liquiditätssicherung</b>	<b>3.967.856,14</b>	<b>4.438.347,66</b>
				<b>4.4</b>	<b>Verbindlichkeiten aus kreditähnlichen Rechtsgeschäften</b>	<b>132,05</b>	<b>141,59</b>
				<b>4.5</b>	<b>Verbindlichkeiten aus Zuweisungen, Zuschüssen, Transferleistungen</b>	<b>109.640,55</b>	<b>107.251,20</b>
				<b>4.6</b>	<b>Verbindlichkeiten aus Lieferungen und Leistungen</b>	<b>465.607,17</b>	<b>381.276,25</b>
				<b>4.7</b>	<b>Verbindlichkeiten aus Steuern und steuerähnlichen Abgaben</b>	<b>54.180,00</b>	<b>190,49</b>
				<b>4.8</b>	<b>Verbindlichkeiten gegenüber verbundenen Unternehmen, und Unternehmen, mit</b>	<b>0,00</b>	<b>0,00</b>
				<b>4.9</b>	<b>Sonstige Verbindlichkeiten</b>	<b>7.149.342,50</b>	<b>7.887.605,69</b>
				<b>5</b>	<b>RECHNUNGSABGRENZUNGSPOSTEN</b>	<b>1.018.441,95</b>	<b>993.242,35</b>
	<b>Bilanzsumme AKTIVA</b>	<b>103.260.903,63</b>	<b>92.766.273,44</b>		<b>Bilanzsumme PASSIVA</b>	<b>103.260.903,63</b>	<b>92.766.273,44</b>

**ERGEBNISRECHNUNG 2019 (ALLE GEMEINDEN: KERNHAUSHALT, BAUKONTEN)**

Rubriknr.	Beschreibung	Ergebnis Vorjahr 2018	Fortgesch. Ansatz 2019	Ergebnis Haushaltsj. 2019	Vergl. fortg. Ansatz/Ergebnis
100	Privatrechtliche Leistungsentgelte	1.547.449,69	1.475.575,00	1.452.470,54	-23.104,46
200	Öffentlich-rechtliche Leistungsentgelte	5.317.051,50	5.501.020,00	5.538.544,63	37.524,63
300	Kostenersatzleistungen und -erstattungen	389.355,87	383.000,00	291.951,45	-91.048,55
400	Bestandsveränderungen und aktivierte Eigenleistungen				
500	Steuern und steuerähnliche Erträge eins. Erträge aus gesetzlichen Umlagen	5.021.032,74	24.600.000,00	20.881.566,26	-3.718.433,74
600	Erträge aus Transferleistungen	630.698,50	500.000,00	643.026,97	143.026,97
700	Erträge aus Zuweisungen und Zuschüssen für laufende Zwecke und allg.Umlagen	1.725.787,14	10.378.766,00	10.592.076,09	213.310,09
800	Erträge aus der Auflösung von SoPo aus Investzuweisungen,-zuschüssen, -beiträgen	603.883,52	645.400,00	619.093,51	-26.306,49
900	Sonstige ordentliche Erträge	702.308,98	624.580,00	696.934,23	72.354,23
<b>1000</b>	<b>Summe der ordentlichen Erträge</b>	<b>15.937.567,94</b>	<b>44.108.341,00</b>	<b>40.715.663,68</b>	<b>-3.392.677,32</b>
1100	Personalaufwendungen	8.767.303,20	9.556.139,00	9.173.398,40	-382.740,60
1200	Versorgungsaufwendungen	426.920,33	384.996,00	311.510,57	-73.485,43
1300	Aufwendungen für Sach- und Dienstleistungen	7.652.338,29	8.016.075,60	8.752.343,36	736.267,76
1400	Abschreibungen	3.431.401,43	3.681.315,00	3.594.935,45	-86.379,55
1500	Aufwendungen für Zuweisungen/Zuschüsse sowie besondere Finanzaufwendungen	860.773,38	1.196.200,00	1.126.592,90	-69.607,10
1600	Steueraufwendungen einschließlich Aufwendungen aus gesetzl.Umlageverpflichtungen	7.262.025,59	10.419.000,00	9.400.425,84	-1.018.574,16
1700	Transferaufwendungen	1.610,00	310,00	1.610,00	1.300,00
1800	Sonstige ordentliche Aufwendungen	70.680,77	62.562,00	65.911,77	3.349,77
<b>1900</b>	<b>Summe der ordentliche Aufwendungen</b>	<b>28.473.052,99</b>	<b>33.316.597,60</b>	<b>32.426.728,29</b>	<b>-889.869,31</b>
<b>2000</b>	<b>Verwaltungsergebnis</b>	<b>-12.535.485,05</b>	<b>10.791.743,40</b>	<b>8.288.935,39</b>	<b>-2.502.808,01</b>
2100	Finanzerträge	63.997,25	75.110,00	76.529,74	1.419,74
2200	Zinsen und ähnliche Aufwendungen	1.322.642,96	739.800,00	655.042,51	-84.757,49
<b>2300</b>	<b>Finanzergebnis</b>	<b>-1.258.645,71</b>	<b>-664.690,00</b>	<b>-578.512,77</b>	<b>86.177,23</b>
<b>2400</b>	<b>Ordentliches Ergebnis</b>	<b>-13.794.130,76</b>	<b>10.127.053,40</b>	<b>7.710.422,62</b>	<b>-2.416.630,78</b>
2500	Außerordentliche Erträge	49.051,96	0,00	972.116,20	972.116,20
2600	Außerordentliche Aufwendungen	43.471,07	0,00	9.392,85	9.392,85
<b>2700</b>	<b>Außerordentliches Ergebnis</b>	<b>5.580,89</b>	<b>0,00</b>	<b>962.723,35</b>	<b>962.723,35</b>
<b>2800</b>	<b>Jahresergebnis</b>	<b>-13.788.549,87</b>	<b>10.127.053,40</b>	<b>8.673.145,97</b>	<b>-1.453.907,43</b>

**FINANZRECHNUNG 2019 (ALLE GEMEINDEN: KERNHAUSHALT, BAUKONTEN)**

Rubriknr.	Beschreibung	Ergebnis Vorjahr 2018	Fortgesch. Ansatz 2019	Ergebnis Haushaltsj. 2019	Vergl. fortg. Ansatz/Ergebnis
100	Privatrechtliche Leistungsentgelte	1.535.062,42	1.475.575,00	1.435.282,91	-40.292,09
200	Öffentlich-rechtliche Leistungsentgelte	5.554.448,56	5.501.020,00	5.119.292,24	-381.727,76
300	Kostenersatzleistungen und -erstattungen	391.801,40	383.000,00	292.175,61	-90.824,39
400	Steuern und steuerähnliche Erträge einschl. Erträge aus gesetzlichen Umlagen	4.965.383,71	24.600.000,00	24.696.129,68	96.129,68
500	Einzahlungen aus Transferleistungen	630.698,50	500.000,00	643.026,97	143.026,97
600	Zuweisungen u. Zuschüsse für laufende Zwecke und allg. Umlagen	1.505.373,94	10.378.766,00	10.794.852,15	416.086,15
700	Zinsen und sonstige Finanzeinzahlungen	54.418,33	75.110,00	77.668,60	2.558,60
800	Sonst. ord. Einz.u. sonst.außerord. Einz. (nicht aus Invest.-Tätigkeit)	692.641,25	624.580,00	701.254,08	76.674,08
<b>900</b>	<b>Summe Einzahlungen aus lfd. Verwaltungstätigkeit</b>	<b>15.329.828,11</b>	<b>43.538.051,00</b>	<b>43.759.682,24</b>	<b>221.631,24</b>
1000	Personalauszahlungen	8.782.072,42	9.556.139,00	9.204.577,77	-351.561,23
1100	Versorgungsauszahlungen	275.478,33	284.996,00	279.596,57	-5.399,43
1200	Auszahlungen für Sach- und Dienstleistungen	7.464.549,71	7.979.650,00	7.021.625,04	-958.024,96
1300	Auszahlungen für Transferleistungen	1.610,00	310,00	1.610,00	1.300,00
1400	Auszahlungen für Zuweis./Zuschüsse f. lfd. Zwck.und besondere Fin.-Auszahl.	855.721,50	1.196.200,00	1.124.203,55	-71.996,45
1500	Auszahlungen für Steuern einschl. Ausz. a. gesetz. Umlageverpflichtungen	10.164.234,32	10.419.000,00	9.655.104,28	-763.895,72
1600	Zinsen und ähnliche Auszahlungen	1.300.562,08	739.800,00	648.753,62	-91.046,38
1700	Sonst.ord.Ausz.u.sonst.außerord.Auszahl. (nicht aus Invest.-Tätigkeit)	70.713,77	62.562,00	66.084,77	3.522,77
<b>1800</b>	<b>Summe Auszahlungen aus lfd. Verwaltungstätigkeit</b>	<b>28.914.942,13</b>	<b>30.238.657,00</b>	<b>28.001.555,60</b>	<b>-2.237.101,40</b>
<b>1900</b>	<b>Zahlungsmittelüberschuss/-fehlbetrag aus lfd. Verw.-Tätigkeit</b>	<b>-13.585.114,02</b>	<b>13.299.394,00</b>	<b>15.758.126,64</b>	<b>2.458.732,64</b>
2000	Einzahl. aus Inv.-Zuweisungen u.-zuschüssen, Inv.-Beiträge	1.936.762,82	1.835.672,00	1.547.807,47	-287.864,53
2100	Einzahl. aus Abgängen v. Verm.-Gegenständen (Sachanlageverm., immat. Anl.-Verm.)	4.043.786,39	0,00	2.535.650,00	2.535.650,00
2200	Einzahl. aus Abgängen v. Verm.-Gegenständen (Finanzanlagevermögen)	9.796,41	8.094,00	16.465,44	8.371,44
<b>2300</b>	<b>Summe Einzahlungen aus Investitionstätigkeit</b>	<b>5.990.345,62</b>	<b>1.843.766,00</b>	<b>4.099.922,91</b>	<b>2.256.156,91</b>
2400	Auszahlungen für den Erwerb von Grundstücken und Gebäuden	616.795,90	80.217,52	2.080.394,07	2.000.176,55
2500	Auszahlungen für Baumaßnahmen	4.569.605,22	8.815.401,06	4.684.095,10	-4.131.305,96
2600	Auszahl.f.Inv. i.d.sonst./immat. Sachanlagevermögen	437.963,97	1.660.522,93	592.935,00	-1.067.587,93
2700	Auszahlungen für Invest. in das Finanzanlagevermögen	18.837,89	17.500,00	28.089,62	10.589,62
<b>2800</b>	<b>Summe Auszahlungen aus Investitionstätigkeit</b>	<b>5.643.202,98</b>	<b>10.573.641,51</b>	<b>7.385.513,79</b>	<b>-3.188.127,72</b>
<b>2900</b>	<b>Zahlungsmittelüberschuss/-fehlbetrag aus Investitionstätigkeit</b>	<b>347.142,64</b>	<b>-8.729.875,51</b>	<b>-3.285.590,88</b>	<b>5.444.284,63</b>
<b>3000</b>	<b>Zahlungsmittelüberschuss/Zahlungsmittelbedarf</b>	<b>-13.237.971,38</b>	<b>4.569.518,49</b>	<b>12.472.535,76</b>	<b>7.903.017,27</b>

**FINANZRECHNUNG 2019 (ALLE GEMEINDEN: KERNHAUSHALT, BAUKONTEN)**

Rubriknr.	Beschreibung	Ergebnis Vorjahr 2018	Fortgesch. Ansatz 2019	Ergebnis Haushaltsj. 2019	Vergl. fortg. Ansatz/Ergebnis
3100	Einzahlungen aus der Aufnahme von Krediten und inneren Darlehen und wirtschaftlich vergleichbaren Vorgängen für Investitionen	4.075.000,00	3.640.000,00	582.240,93	-3.057.759,07
3200	Auszahlungen für die Tilgung von Krediten und inneren Darlehen und wirtschaftlich vergleichbaren Vorgängen für Investitionen	778.601,84	1.264.187,00	1.225.885,28	-38.301,72
<b>3300</b>	<b>Zahlungsmittelüberschuss/-bedarf aus Finanzierungstätigkeit</b>	<b>3.296.398,16</b>	<b>2.375.813,00</b>	<b>-643.644,35</b>	<b>-3.019.457,35</b>
<b>3400</b>	<b>Änderung d.Zahlungsmittelbestandes zum Ende des Haushaltsjahres</b>	<b>-9.941.573,22</b>	<b>6.945.331,49</b>	<b>11.828.891,41</b>	<b>4.883.559,92</b>
3500	Haushaltsunwirksame Einzahlungen (u.a. fremde Finanzmittel, Rückzahlung von angelegten Kassenmitteln, Aufnahme von Kassenkrediten)	15.877.611,57	0,00	10.016.656,62	10.016.656,62
3600	Haushaltsunwirksame Auszahlungen (u.a. fremde Finanzmittel, Anlegung von Kassenmitteln,Rückzahlung von Kassenkrediten)	15.726.647,30	0,00	10.032.198,00	10.032.198,00
<b>3700</b>	<b>Zahlungsmittelüberschuss/-bedarf aus haushaltsunwirksamen Zahlungsvorgängen</b>	<b>150.964,27</b>	<b>0,00</b>	<b>-15.541,38</b>	<b>-15.541,38</b>
3800	Bestand an Zahlungsmitteln zu Beginn des Haushaltsjahres	6.404.916,28	0,00	-3.385.692,67	-3.385.692,67
<b>3900</b>	<b>Veränderung des Bestandes an Zahlungsmitteln</b>	<b>-9.790.608,95</b>	<b>6.945.331,49</b>	<b>11.813.350,03</b>	<b>4.868.018,54</b>
<b>4000</b>	<b>Bestand an Zahlungsmitteln am Ende des Haushaltsjahres</b>	<b>-3.385.692,67</b>	<b>6.945.331,49</b>	<b>8.427.657,36</b>	<b>1.482.325,87</b>



**Finanzstatusbericht zur Beurteilung der finanziellen Leistungsfähigkeit**

Regierungsbezirk:	<u>Darmstadt</u>	Schlüsselnummer:	<u>435017</u>
Gemeinde:	<u>Langenselbold</u>	Kreisfreie Stadt	
Landkreis:	<u>Main-Kinzig-Kreis</u>	Haushaltsjahr	<u>2021</u>
Einwohnerzahl am:			
31.12. 2019	<u>14.127</u>		
31.12. 2018	<u>13.979</u>		
		Haushaltsjahr	Jahresabschluss
		<u>2021</u>	<u>2019</u>
		-€ -	-€ -
<b>Ergebnishaushalt</b>			
<b>ordentliches Ergebnis</b>			
Erträge	<u>37.664.558,00</u>		<u>40.792.193,42</u>
Aufwendungen	<u>37.584.559,00</u>		<u>33.081.770,80</u>
Saldo	<u>79.999,00</u>		<u>7.710.422,62</u>
<b>außerordentliches Ergebnis</b>			
Erträge			<u>972.116,20</u>
Aufwendungen			<u>9.392,85</u>
Saldo			<u>962.723,35</u>
Überschuss (+)/ Fehlbedarf (-)	<u>79.999,00</u>		<u>8.673.145,97</u>
<b>Finanzhaushalt</b>			
<b>Laufende Verwaltungstätigkeit</b>			
Einzahlungen aus laufender Verwaltungstätigkeit	<u>+ 36.820.708,00</u>		<u>43.759.682,24</u>
Auszahlungen aus laufender Verwaltungstätigkeit	<u>- 33.733.329,00</u>		<u>28.001.555,60</u>
Saldo	<u>3.087.379,00</u>		<u>15.758.126,64</u>
<b>Investitionstätigkeit</b>			
Einzahlungen aus Investitionstätigkeit	<u>+ 407.266,00</u>		<u>+ 4.099.922,91</u>
Auszahlungen aus Investitionstätigkeit	<u>- 3.191.450,00</u>		<u>- 7.385.513,79</u>
Saldo	<u>-2.784.184,00</u>		<u>-3.285.590,88</u>
<b>Finanzierungstätigkeit</b>			
Einzahlungen aus Finanzierungstätigkeit	<u>+ 1.300.000,00</u>		<u>+ 582.240,93</u>
Auszahlungen aus Finanzierungstätigkeit	<u>- 1.699.187,00</u>		<u>- 1.225.885,28</u>
Saldo	<u>-399.187,00</u>		<u>-643.644,35</u>
Finanzmittelüberschuss (+)/ -fehlbedarf (-)	<u>-95.992,00</u>		<u>11.828.891,41</u>
Bestand an Zahlungsmitteln am Ende des Haushaltsjahres	<u>10.938.391,36</u>		<u>8.427.657,36</u>
		Haushaltsjahr	
		<u>2021</u>	
		-€ -	
<b>Nachrichtlich</b>			
<b>Rechnersiche Neuverschuldung</b>			
Kernhaushalt	<u>8.450.813,00</u>		
	<u>0,00</u>		
Insgesamt	<u>8.450.813,00</u>		

**Im Finanzstatusbericht sind Eintragungen nur in den blau unterlegten Feldern vorzunehmen.**

**Einige Feldinhalte werden erst vollständig angezeigt, wenn im Deckblatt eine Eintragung im Feld „Haushaltsjahr“ erfolgte.**

**Soweit in den Feldern betragsmäßige Angaben erforderlich sind, sind diese im gesamten Finanzstatusbericht in € vorzunehmen.**

**Die betragsmäßigen Eingaben sind im Finanzstatusbericht grundsätzlich nur mit positivem Vorzeichen vorzunehmen, soweit nicht aufgrund eines negativen Planwertes bzw. Rechnungsergebnisses ausnahmsweise ein negatives Vorzeichen erforderlich ist.**

**In Haushaltsjahren mit Nachträgen sind Planwerte auf Basis des Nachtragsplanes anzugeben**



**Angaben zur Beurteilung der dauernden finanziellen Leistungsfähigkeit für 2021**

**Erläuterungen**

**Auswertung der Angaben zur Beurteilung der dauernden finanziellen Leistungsfähigkeit**

	- € -	
1. Geplantes ordentliches Ergebnis für 2021	79.999,00	Das ordentliche Ergebnis wird automatisch aus dem Blatt "Ergebnishaushalt" übernommen.
2. Bestand Rücklage aus Überschüssen des ordentlichen Ergebnisses zum 31.12.2020	3.410.422,62	Es ist der (ggf. voraussichtliche) Bestand der Rücklage aus Überschüssen des ordentlichen Ergebnisses zum Ende des Haushaltsvorjahres anzugeben.
3. Ordentliche Fehlbeträge aus Vorjahren (Bilanzwert der letzten aufgestellten Bilanz)	0,00	Es ist der in der letzten aufgestellten Bilanz ausgewiesene Fehlbetrag aus Vorjahren (§ 49 Abs. 4 Nr. 1.3.1.1 GemHVO) mit positivem Vorzeichen anzugeben.
4. Bestand der Liquiditätsreserve		
4.1 HGO vorzuhaltenden Liquiditätsreserve für 2021	604.130,04	Es ist für das Haushaltsjahr der nach § 106 Abs. 1 S. 2 HGO zur Sicherstellung der Zahlungsfähigkeit vorzuhaltende Mindestbetrag von 2 v.H. der Summe der Auszahlungen aus laufender Verwaltungstätigkeit nach dem Durchschnitt der drei dem Haushaltsjahr vorangehenden Jahre anzugeben.
4.2 Höhe der tatsächlich vorgehaltenen Liquiditätsreserve am 1.1.2021	5.000.000,00	Es ist für das Haushaltsjahr die Höhe der tatsächlich vorhandenen Liquiditätsreserve anzugeben.
5. <b>Angaben zur letzten aufgestellten Vermögensrechnung</b>		
5.1 Haushaltsjahr der letzten aufgestellten Vermögensrechnung	2019	Es ist das Haushaltsjahr der letzten aufgestellten Vermögensrechnung anzugeben.
5.2 Bestand an Eigenkapital	41.824.545,84	Es ist die Höhe des Eigenkapitals (§ 49 Abs. 4 Nr. 1 GemHVO) aus der letzten aufgestellten Vermögensrechnung anzugeben.
6. Höhe der Verbindlichkeiten aus Liquiditätskrediten (Kernverwaltung und Sondervermögen) zum 31.12.2020	6.500.000,00	Die Höhe der Verbindlichkeiten aus Liquiditätskrediten wird automatisch aus dem Blatt "Verbindlichkeiten" übernommen.
7. Höhe der Verbindlichkeiten gegenüber dem Sondervermögen Hessenkasse	3.482.000,00	Die Höhe der Verbindlichkeiten wird automatisch aus dem Blatt "Verbindlichkeiten" übernommen.
8. <b>Geplante zu erwirtschaftende Differenz aus Zahlungsmittelfluss aus laufender Verwaltungstätigkeit und ordentlicher Tilgung sowie der Zahlungen an das Sondervermögen Hessenkasse</b>	1.388.192,00	Diese Angabe wird rechnerisch aus dem Zahlungsmittelfluss aus laufender Verwaltungstätigkeit abzüglich der ordentlichen Tilgung sowie der Zahlungen an das Sondervermögen Hessenkasse und zuzüglich der zweckgebundenen Einzahlungen für die ordentliche Tilgung sowie der Zahlungen an das Sondervermögen Hessenkasse ermittelt.
8.1 Zahlungsmittelfluss aus laufender Verwaltungstätigkeit für 2021	3.087.379,00	Der Zahlungsmittelfluss aus laufender Verwaltungstätigkeit wird automatisch aus dem Blatt "Finanzhaushalt" übernommen.
8.2 Ordentliche Tilgung für 2021	1.349.187,00	Die Höhe der ordentlichen Tilgung wird automatisch aus dem Blatt "Finanzhaushalt" übernommen.
8.3 Zahlungen an das Sondervermögen Hessenkasse für 2021	350.000,00	Die Höhe der Zahlungen an das Sondervermögen Hessenkasse wird automatisch aus dem Blatt "Finanzhaushalt" übernommen.
8.4 Zweckgebundene Einzahlungen für die ordentliche Tilgung von Investitionskrediten für 2021	0,00	Der Betrag wird automatisch aus dem Blatt "Finanzhaushalt - 4.2 " übernommen.
8.5 Zweckgebundene Einzahlungen für Auszahlungen an das Sondervermögen Hessenkasse für 2021	0,00	Der Betrag wird automatisch aus dem Blatt "Finanzhaushalt - 4.3 " übernommen.
Nachrichtlich: Rechnerischer Hebesatz Grundsteuer B zum Erreichen des Ausgleichs im ordentlichen Ergebnis in v.H. für 2021		Diese Angabe wird bei einem geplanten negativen ordentlichen Ergebnis rechnerisch ermittelt.
Fiktive Hebesatzanhebung Grundsteuer B zum Erreichen des Ausgleichs im ordentlichen Ergebnis in v.H. für 2021		Diese Angabe wird bei einem geplanten negativen ordentlichen Ergebnis rechnerisch ermittelt.
Bestand Rücklage aus Überschüssen des außerordentlichen Ergebnisses zum 31.12.2020	962.723,35	Es ist der (ggf. voraussichtliche) Bestand der Rücklage aus Überschüssen des außerordentlichen Ergebnisses zum Ende des Haushaltsvorjahres anzugeben.

		Indikatorwert
Geplantes ordentliches Ergebnis je Einwohner für 2021	5,66	40,00
Bestand Rücklage aus Überschüssen des ordentlichen Ergebnisses zum 31.12. 2020	3.410.422,62	5,00
Ordentliche Fehlbeträge aus Vorjahren	0,00	5,00
Die Liquiditätsreserve wurde vollständig gebildet		5,00
Bestand an Eigenkapital	41.824.545,84	5,00
Höhe der Kassenkreditverbindlichkeiten (Kernverwaltung und Sondervermögen) zum 31.12.2020	6.500.000,00	0,00
Höhe der Verbindlichkeiten gegenüber dem Sondervermögen Hessenkasse	3.482.000,00	0,00
Geplante Differenz je Einwohner aus Zahlungsmittelfluss aus laufender Verwaltungstätigkeit und ordentlicher Tilgung sowie der Zahlungen an das Sondervermögen Hessenkasse je Einwohner	98,27	30,00
<b>Summe und Status</b>		<b>90,00</b>
Vorliegende Auswertung präjudiziert das Haushaltsgenehmigungsverfahren nicht. Die notwendige individuelle Prüfung und Beurteilung der Aufsichtsbehörde wird hierdurch nicht ersetzt.		
<b>Hinweise der Gemeinde zur aktuellen Haushaltslage (optional)</b>		

Die ausgewiesene voraussichtliche Höhe der Liquiditätskredite unter Punkt 6. resultiert ausschließlich aus dem Bankkonto des Gewerbegebiets Nesselbusch. Für den laufenden Kernhaushalt sind keine Liquiditätskredite vorhanden oder in Anspruch genommen worden.

**Angaben zur Beurteilung der dauernden finanziellen Leistungsfähigkeit für 2019****Erläuterungen****Auswertung der Angaben zur Beurteilung der dauernden finanziellen Leistungsfähigkeit**

	- € -			Indikatorwert
1. Ordentliches Ergebnis für 2019	7.710.422,62	Das ordentliche Ergebnis wird automatisch aus dem Blatt "Ergebnishaushalt" übernommen.	Geplantes ordentliches Ergebnis je Einwohner für 2021	545,79 40,00
2. Rechnerischer Bestand der Rücklage aus Überschüssen des ordentlichen Ergebnisses vor Ergebnisverwendung zum 31.12.2019	7.710.422,62	Es ist der (ggf. voraussichtliche) Bestand der Rücklage aus Überschüssen des ordentlichen Ergebnisses zum Ende des Haushaltsvorjahres (Abschlussjahr) anzugeben.	Bestand Rücklage aus Überschüssen des ordentlichen Ergebnisses zum 31.12. 2019	7.710.422,62 5,00
3. Ordentliche Fehlbeträge aus Vorjahren (Bilanzwert) zum 31.12.2019	0,00	Es ist der in der aufgestellten Bilanz ausgewiesene Fehlbetrag aus Vorjahren (§ 49 Abs. 4 Nr. 1.3.1.1 GemHVO) mit positivem Vorzeichen anzugeben.	Ordentliche Fehlbeträge aus Vorjahren	0,00 5,00
4. Bestand der Liquiditätsreserve				
4.1 Mindestbetrag der nach § 106 Abs. 1 S. 2 HGO vorzuhaltenden Liquiditätsreserve für 2019	630.464,84	Es ist für das Haushaltsvorjahr der nach § 106 Abs. 1 S. 2 HGO zur Sicherstellung der Zahlungsfähigkeit vorzuhaltende Mindestbetrag von 2 v.H. der Summe der Auszahlungen aus laufender Verwaltungstätigkeit nach dem Durchschnitt der drei dem Haushaltsjahr vorangehenden Jahre anzugeben.		
4.2 Höhe der tatsächlich vorgehaltenen Liquiditätsreserve am 31.12.2019	2.000.000,00	Es ist für das Abschlussjahr die Höhe der tatsächlich vorhandenen Liquiditätsreserve anzugeben.	Die Liquiditätsreserve wurde vollständig gebildet	5,00
5. Bestand an Eigenkapital am 31.12.2019	41.824.545,84	Es ist die Höhe des Eigenkapitals (§ 49 Abs. 4 Nr. 1 GemHVO) aus der aufgestellten Vermögensrechnung anzugeben.	Bestand an Eigenkapital	41.824.545,84 5,00
6. Höhe der Verbindlichkeiten aus Liquiditätskrediten (Kernverwaltung und Sondervermögen) zum 31.12.2019	3.967.856,00	Es ist die Höhe der Verbindlichkeiten aus Liquiditätskrediten anzugeben	Höhe der Verbindlichkeiten aus Liquiditätskrediten (Kernverwaltung und Sondervermögen) zum 31.12.2019	3.967.856,00 0,00
7. Höhe der Verbindlichkeiten gegenüber dem Sondervermögen Hessenkasse zum 31.12.2019	3.654.750,00	Es ist die Höhe der Verbindlichkeiten gegenüber dem Sondervermögen Hessenkasse anzugeben	Höhe der Verbindlichkeiten gegenüber dem Sondervermögen Hessenkasse zum	3.654.750,00 0,00
8. Erwirtschaftete Differenz aus Zahlungsmittelfluss aus laufender Verwaltungstätigkeit und ordentlicher Tilgung sowie der Zahlungen an das Sondervermögen Hessenkasse	14.532.241,36	Diese Angabe wird rechnerisch aus dem Zahlungsmittelfluss aus laufender Verwaltungstätigkeit abzüglich der ordentlichen Tilgung sowie der Zahlungen an das Sondervermögen Hessenkasse und zuzüglich der zweckgebundenen Einzahlungen für die ordentliche Tilgung sowie der Zahlungen an das Sondervermögen Hessenkasse ermittelt.	Erwirtschaftete Differenz aus Zahlungsmittelfluss aus laufender Verwaltungstätigkeit und ordentlicher Tilgung sowie der Zahlungen an das Sondervermögen Hessenkasse je Einwohner	1.028,69 30,00
8.1 Zahlungsmittelfluss aus laufender Verwaltungstätigkeit für 2019	15.758.126,64			
8.2 Ordentliche Tilgung für 2019	880.635,28			
8.3 Zahlungen an das Sondervermögen Hessenkasse für 2019	345.250,00			
8.4 Zweckgebundene Einzahlungen für die ordentliche Tilgung von Investitionskrediten für 2019	0,00			
8.5 Zweckgebundene Einzahlungen für Auszahlungen an das Sondervermögen Hessenkasse für 2019	0,00			
<b>Nachrichtlich:</b>				
Kash-Wert nach Planung für 2019	80,00		Summe und Status nach Abschlusswert	● 90,00
			Summe und Status nach Planwert	● 80,00

Indikator pro Einwohner	Bewertung ggf. der Entwicklung nach Indikatoren pro Einwohner	Gewichtung der Indikatoren pro Einwohner in %	Status	
ordentliches Ergebnis	Überschuss (mehr als + 5 €) = 1	40%		
	jahresbezogener Haushaltsausgleich (im Korridor von - 5 € bis + 5 € oder durch Rücklage) = 0,75			
	defizitär im Korridor (weniger als - 5 € bis - 40 €) = 0,5			
	defizitär im Korridor (weniger als - 40 € bis - 75 €) = 0,25			
	defizitär (weniger als -75 €) = 0			
Bestand ordentliche Rücklage	Bestand = 1 kein Bestand ( $\leq 0$ €) = 0	5%	grün (+) $\geq 70\%$ gelb (0) $< 70\%$ und $> 40\%$ rot (-) $\leq 40\%$	
Fehlbeträge aus Vorjahren (Bilanzwert der letzten aufgestellten Bilanz)	kein Bestandswert = 1 Ausweis eines Fehlbetragbestands = 0	5%		
Bestand der Liquiditätsreserve	Bestand vollständig gebildet = 1 Bestand teilweise gebildet ( $\geq 50\%$ ) = 0,5 Bestand unzureichend oder nicht gebildet ( $< 50\%$ ) = 0	5%		
Ausweis von Eigenkapital (nach letzter aufgestellter Bilanz)	positiver Eigenkapitalbestand = 1 negativer Eigenkapitalbestand ( $\leq 0$ €) = 0	5%		
Verbindlichkeiten aus Liquiditätskrediten (Kommune plus Sondervermögen)	kein Bestand (= 0 €) = 1 Bestand ( $> 0$ €) = 0	5%		
Verbindlichkeiten gegenüber dem Sondervermögen Hessenkasse	kein Bestand (= 0 €) = 1 Bestand ( $> 0$ €) = 0	5%		
Zahlungsmittelfluss lfd. Verwaltungstätigkeit abzüglich der Tilgung sowie der Zahlungen an das Sondervermögen Hessenkasse	Saldo $> 5$ € = 1 im Korridor von 0 € bis + 5 € = 0,5 Saldo $< 0$ € = 0	30%		
		100%		

Die rot markierten Eintragungen spiegeln die Änderungen ab dem 01.01.2019 wider.

**Vomhundertsätze erhobener Umlagen (Landkreis / LWV / Land Hessen)**

Jahr	Kreisumlage	Schulumlage	Verbandsumlage LWV	Krankenhausumlage
2021	32,97 v.H.	15,50 v.H.	v.H.	v.H.
2020	34,97 v.H.	15,50 v.H.	v.H.	v.H.
2019	35,97 v.H.	15,00 v.H.	v.H.	v.H.

**Angaben für Gemeinden und Städte**

**Steuerhebesätze**

Jahr	Grundsteuer A	Grundsteuer B	Gewerbsteuer	Vervielfältiger Gewerbesteuerumlage	Solidaritätsumlage	Heimatumlage
2021	530,00 v.H.	530,00 v.H.	420,00 v.H.	35,00 v.H.	Euro	500.000,00 Euro
2020	530,00 v.H.	530,00 v.H.	420,00 v.H.	35,00 v.H.	Euro	Euro
2019	635,00 v.H.	635,00 v.H.	430,00 v.H.	64,00 v.H.	Euro	Euro

**Angaben für Gemeinden und Städte**

**Nivellierungshebesätze nach FAG**

Jahr	Grundsteuer A	Grundsteuer B	Gewerbsteuer
2021	332,00 v.H.	365,00 v.H.	357,00 v.H.

**Angaben zu weiteren Abgaben (ohne Gebühren)**

**Straßenbeiträge**

einmalige Beiträge, Gemeindeanteil nach § 11 Abs. 4 KAG

**Weitere Abgaben, die erhoben werden:**

Spielapparatesteuer	ja	Jagdsteuer	nein	Hundesteuer	ja
Zweitwohnungssteuer	nein	Fischereisteuer	nein	Gaststättenerlaubnissteuer	nein
Kurbeitrag	nein	Pferdesteuer	nein		
Tourismusbeitrag	nein	Getränkesteuer	nein		

**Sonstige Abgaben:**

			2019	2020	2021	2022	2023	2024
<b>Ergebnishaushalt</b>			<b>vorläufiges Rechnungsergebnis</b>	<b>Haushaltsplan</b>	<b>Haushaltsplan</b>	<b>Ergebnisplan</b>	<b>Ergebnisplan</b>	<b>Ergebnisplan</b>
Position	Konten	Bezeichnung	- € -					
1	50	Privatrechtliche Leistungsentgelte	1.452.470,54	1.460.825,00	1.514.200,00	1.520.000,00	1.520.000,00	1.520.000,00
2	51	Öffentlich-rechtliche Leistungsentgelte	5.538.544,63	5.501.290,00	5.439.700,00	5.650.000,00	5.650.000,00	5.650.000,00
3	548-549	Kostensatzleistungen und -erstattungen	291.951,45	393.810,00	153.810,00	150.000,00	150.000,00	150.000,00
4	52	Bestandsveränderungen und aktivierte Eigenleistungen	0,00	0,00	0,00	0,00	0,00	0,00
5	55	Steuern und steuerähnliche Erträge einschließlich Erträge aus gesetzlichen Umlagen	20.881.566,26	24.870.000,00	23.186.000,00	23.851.000,00	25.171.000,00	25.976.000,00
6	547	Erträge aus Transferleistungen	643.026,97	620.000,00	700.000,00	695.000,00	715.000,00	740.000,00
7	540-543	Erträge aus Zuweisungen und Zuschüssen für laufende Zwecke und allgemeine Umlagen	10.592.076,09	3.478.394,00	5.132.550,00	4.832.550,00	3.882.550,00	3.482.550,00
8	546	Erträge aus der Auflösung von Sonderposten aus Investitionszuweisungen, -zuschüssen und Investitionsbeiträgen	619.093,51	675.575,00	843.850,00	675.000,00	675.000,00	675.000,00
9	53	Sonstige ordentliche Erträge	696.934,23	627.900,00	619.338,00	625.000,00	625.000,00	625.000,00
10		<b>Summe der ordentlichen Erträge</b>	<b>40.715.663,68</b>	<b>37.627.794,00</b>	<b>37.589.448,00</b>	<b>37.998.550,00</b>	<b>38.388.550,00</b>	<b>38.818.550,00</b>
11	62, 63, 640-643, 647-649, 65	Personalaufwendungen	9.173.398,40	9.695.071,00	10.211.068,00	10.365.000,00	10.520.000,00	10.675.000,00
12	644-646	Versorgungsaufwendungen	311.510,57	407.198,00	365.076,00	380.000,00	380.000,00	380.000,00
13	60,61, 67-69	Aufwendungen für Sach- und Dienstleistungen	8.752.343,36	8.679.060,00	9.018.145,00	9.000.000,00	9.050.000,00	9.100.000,00
14	66	Abschreibungen	3.594.935,45	3.705.320,00	3.751.230,00	3.780.000,00	4.000.000,00	4.050.000,00
15	71	Aufwendungen für Zuweisungen und Zuschüsse sowie besondere Finanzaufwendungen	1.126.592,90	1.843.100,00	1.945.750,00	1.950.000,00	1.950.000,00	1.950.000,00
16	73	Steueraufwendungen einschließlich Aufwendungen aus gesetzlichen Umlageverpflichtungen	9.400.425,84	12.414.000,00	11.554.000,00	11.650.000,00	11.780.000,00	11.925.000,00
17	72	Transferaufwendungen	1.610,00	310,00	0,00	0,00	0,00	0,00
18	70, 74, 76	Sonstige ordentliche Aufwendungen	65.911,77	79.470,00	79.490,00	80.000,00	80.000,00	80.000,00
19		<b>Summe der ordentlichen Aufwendungen</b>	<b>32.426.728,29</b>	<b>36.823.529,00</b>	<b>36.924.759,00</b>	<b>37.205.000,00</b>	<b>37.760.000,00</b>	<b>38.160.000,00</b>
20		<b>Verwaltungsergebnis</b>	<b>8.288.935,39</b>	<b>804.265,00</b>	<b>664.689,00</b>	<b>793.550,00</b>	<b>628.550,00</b>	<b>658.550,00</b>
21	56,57	Finanzerträge	76.529,74	75.110,00	75.110,00	75.000,00	75.000,00	75.000,00
22	77	Zinsen und andere Finanzaufwendungen	655.042,51	684.800,00	659.800,00	670.000,00	670.000,00	670.000,00
23		<b>Finanzergebnis</b>	<b>-578.512,77</b>	<b>-609.690,00</b>	<b>-584.690,00</b>	<b>-595.000,00</b>	<b>-595.000,00</b>	<b>-595.000,00</b>
24		<b>Gesamtbetrag der ordentlichen Erträge</b>	<b>40.792.193,42</b>	<b>37.702.904,00</b>	<b>37.664.558,00</b>	<b>38.073.550,00</b>	<b>38.463.550,00</b>	<b>38.893.550,00</b>
25		<b>Gesamtbetrag der ordentlichen Aufwendungen</b>	<b>33.081.770,80</b>	<b>37.508.329,00</b>	<b>37.584.559,00</b>	<b>37.875.000,00</b>	<b>38.430.000,00</b>	<b>38.830.000,00</b>
26		<b>Ordentliches Ergebnis</b>	<b>7.710.422,62</b>	<b>194.575,00</b>	<b>79.999,00</b>	<b>198.550,00</b>	<b>33.550,00</b>	<b>63.550,00</b>
27	59	Außerordentliche Erträge	972.116,20	0,00	0,00	0,00	0,00	0,00
28	79	Außerordentliche Aufwendungen	9.392,85	0,00	0,00	0,00	0,00	0,00
29		<b>Außerordentliches Ergebnis</b>	<b>962.723,35</b>	<b>0,00</b>	<b>0,00</b>	<b>0,00</b>	<b>0,00</b>	<b>0,00</b>
30		<b>Jahresergebnis</b>	<b>8.673.145,97</b>	<b>194.575,00</b>	<b>79.999,00</b>	<b>198.550,00</b>	<b>33.550,00</b>	<b>63.550,00</b>
<b>Nachrichtlich</b>								
31		<b>Hochrechnung ordentliches Ergebnis zum 31.12.2020</b>						<b>-4.305.425,00</b>
32		<b>Summe vorgetragene Jahresfehlbeträge/Jahresüberschüsse zum 31.12.2019</b>	<b>8.673.145,97</b>					

Aufschlüsselung von Erträgen und Aufwendungen		2019	2020	2021	2022	2023	2024		
		vorläufiges Rechnungsergebnis	Haushaltsplan	Haushaltsplan	Ergebnisplan	Ergebnisplan	Ergebnisplan		
Position	Konten	Bezeichnung							
- € -									
<b>5</b>	<b>55</b>	<b>Steuern und steuerähnliche Erträge einschließlich Erträge aus gesetzlichen Umlagen</b>		20.881.566,26	24.870.000,00	23.186.000,00	23.851.000,00	25.171.000,00	25.976.000,00
<b>davon</b>	5500	Erträge aus Gemeindeanteil an Einkommensteuer (Produktgruppe 1601)	9.478.402,42	9.785.000,00	9.300.000,00	9.800.000,00	10.300.000,00	10.850.000,00	
	5504	Erträge aus Gemeindeanteil an Umsatzsteuer (Produktgruppe 1601)	1.248.095,26	1.150.000,00	1.500.000,00	1.280.000,00	1.300.000,00	1.330.000,00	
	5551	Erträge aus Grundsteuer A (Produktgruppe 1601)	87.257,62	71.000,00	71.000,00	71.000,00	71.000,00	71.000,00	
	5552	Erträge aus Grundsteuer B (Produktgruppe 1601)	3.485.632,36	2.877.000,00	2.900.000,00	2.950.000,00	3.050.000,00	3.075.000,00	
	5553	Erträge aus Gewerbesteuer (Produktgruppe 1601)	6.332.405,26	10.742.000,00	9.250.000,00	9.500.000,00	10.200.000,00	10.400.000,00	
	5559	andere Steuern insgesamt (Produktgruppe 1601)	249.773,34	245.000,00	165.000,00	250.000,00	250.000,00	250.000,00	
	5582	Erträge aus Kreisumlage (Produktgruppe 1601)	0,00	0,00	0,00	0,00	0,00	0,00	
	5583	Erträge aus Schulumlage (Produktgruppe 0313)	0,00	0,00	0,00	0,00	0,00	0,00	
		Sonstige Erträge	0,00	0,00	0,00	0,00	0,00	0,00	
<b>7</b>	<b>540-543</b>	<b>Erträge aus Zuweisungen und Zuschüssen für laufende Zwecke und allgemeine Umlagen</b>		10.592.076,09	3.478.394,00	5.132.550,00	4.832.550,00	3.882.550,00	3.482.550,00
<b>davon</b>	540101	Schlüsselzuweisung (Produktgruppe 1601)	8.793.785,00	1.320.000,00	3.220.000,00	2.900.000,00	1.950.000,00	1.550.000,00	
		Sonstige Erträge	1.798.291,09	2.158.394,00	1.912.550,00	1.932.550,00	1.932.550,00	1.932.550,00	
<b>16</b>	<b>73</b>	<b>Steueraufwendungen einschließlich Aufwendungen aus gesetzlichen Umlageverpflichtungen</b>		9.400.425,84	12.414.000,00	11.554.000,00	11.650.000,00	11.780.000,00	11.925.000,00
<b>davon</b>	7353	Krankenhausumlage (Produktgruppe 0701)	0,00	0,00	0,00	0,00	0,00	0,00	
	73541	Kreisumlage (Produktgruppe 1601)	5.733.634,54	7.500.000,00	6.900.000,00	7.000.000,00	6.900.000,00	7.000.000,00	
	73542	Schulumlage (Produktgruppe 1601)	2.149.649,44	3.350.000,00	3.250.000,00	3.300.000,00	3.500.000,00	3.500.000,00	
	73543	LWV-Umlage (Produktgruppe 1601)	0,00	0,00	0,00	0,00	0,00	0,00	
	735490	Solidaritätsumlage	0,00	0,00	0,00	0,00	0,00	0,00	
	735490	Weitere Umlagen (z.B. Regionalverband):							
		<b>Regionalverband</b>	60.667,55	72.000,00	72.000,00	62.000,00	62.000,00	62.000,00	
	7380	Gewerbesteuerumlage (Produktgruppe 1601)	1.517.864,33	1.460.000,00	800.000,00	790.000,00	805.000,00	830.000,00	
	735	Umlage starke Heimat Hessen (Produktgruppe 1601)	0,00	0,00	500.000,00	498.000,00	513.000,00	533.000,00	
		Sonstige Aufwendungen	-61.390,02	32.000,00	32.000,00	0,00	0,00	0,00	
<b>22</b>	<b>77</b>	<b>Zinsen und ähnliche Aufwendungen</b>		655.042,51	684.800,00	659.800,00	670.000,00	670.000,00	670.000,00
		Zinsen für Liquiditätskredite (Produktgruppe 1602)	6.886,08	5.000,00	25.000,00	25.000,00	25.000,00	25.000,00	
		Zinsen für Investitionskredite (Produktgruppe 1602)	453.701,67	679.800,00	455.000,00	470.000,00	470.000,00	470.000,00	



Zahlungsmittelfluss nach § 3 GemHVO		2019	2020	2021	2022	2023	2024
		vorläufiges Rechnungsergebnis	Haushaltsplan	Haushaltsplan	Fpl-Jahr	Fpl-Jahr	Fpl-Jahr
Nr. Konten		- € -					
<b>Zahlungsmittelfluss aus laufender Verwaltungstätigkeit</b> (direkte Methode)							
1	Summe der Einzahlungen aus laufender Verwaltungstätigkeit	43.759.682,24	37.027.329,00	36.820.708,00	37.398.550,00	37.788.550,00	38.218.550,00
2	Summe der Auszahlungen aus laufender Verwaltungstätigkeit	28.001.555,60	33.703.009,00	33.733.329,00	33.995.000,00	34.330.000,00	34.680.000,00
3	Zahlungsmittelüberschuss / Zahlungsmittelbedarf aus laufender Verwaltungstätigkeit	15.758.126,64	3.324.320,00	3.087.379,00	3.403.550,00	3.458.550,00	3.538.550,00
<b>Zahlungsmittelfluss aus Investitionstätigkeit</b> (direkte Methode)							
4	820 Einzahlungen aus Investitionszuweisungen und -zuschüssen sowie aus Investitionsbeiträgen	1.547.807,47	791.909,00	399.172,00	100.000,00	100.000,00	100.000,00
4.1	Pos. 4: davon aus Schlüsselzuweisungen	0,00	0,00	0,00	0,00	0,00	0,00
4.2	Pos. 4: davon aus zweckgebundenen Einzahlungen für die ordentliche Tilgung von Investitionskrediten	0,00	0,00	0,00	0,00	0,00	0,00
4.3	Pos. 4: davon aus zweckgebundenen Einzahlungen für die Auszahlungen an das Sondervermögen Hessenkasse	0,00	0,00	0,00	0,00	0,00	0,00
5	822 Einzahlungen aus Abgängen von Vermögensgegenständen des Sachanlagevermögens und des immateriellen Anlagevermögens	2.535.650,00	0,00	0,00	0,00	0,00	0,00
6	823 Einzahlungen aus Abgängen von Vermögensgegenständen des Finanzanlagevermögens	16.465,44	8.094,00	8.094,00	8.094,00	8.094,00	8.094,00
	davon Einzahlungen aus der Tilgung von gewährten Krediten	0,00	0,00	0,00	0,00	0,00	0,00
7	Summe der Einzahlungen aus Investitionstätigkeit	4.099.922,91	800.003,00	407.266,00	108.094,00	108.094,00	108.094,00
8	841 Auszahlungen für den Erwerb von Grundstücken und Gebäuden	2.080.394,07	30.500,00	500,00	30.500,00	30.500,00	30.500,00
9	842 Auszahlungen für Baumaßnahmen	4.684.095,10	3.060.500,00	2.333.000,00	456.500,00	456.500,00	456.500,00
10	840, 843 Auszahlungen für Investitionen in das sonstige Sachanlagevermögen und immaterielle Anlagevermögen	592.935,00	1.317.300,00	840.450,00	454.100,00	401.600,00	401.600,00
11	844 Auszahlungen für Investitionen in das Finanzanlagevermögen	28.089,62	17.500,00	17.500,00	17.500,00	17.500,00	17.500,00
	davon Auszahlungen aus der Gewährung von Krediten	0,00	0,00	0,00	0,00	0,00	0,00
12	Summe der Auszahlungen aus Investitionstätigkeit	7.385.513,79	4.425.800,00	3.191.450,00	958.600,00	906.100,00	906.100,00
13	Zahlungsmittelüberschuss / Zahlungsmittelbedarf aus Investitionstätigkeit	-3.285.590,88	-3.625.797,00	-2.784.184,00	-850.506,00	-798.006,00	-798.006,00
14	Zahlungsmittelüberschuss / Zahlungsmittelbedarf	12.472.535,76	-301.477,00	303.195,00	2.553.044,00	2.660.544,00	2.740.544,00
<b>Zahlungsmittelfluss aus Finanzierungstätigkeit</b> (direkte Methode)							
15	826 Einzahlungen aus der Aufnahme von Krediten und wirtschaftlich vergleichbaren Vorgängen für Investitionen	582.240,93	4.400.000,00	1.300.000,00	0,00	0,00	0,00
	davon Einzahlungen aus der Aufnahme von Umschuldungen	0,00	0,00	0,00	0,00	0,00	0,00
16	846 Auszahlungen für die Tilgung von Krediten und wirtschaftlich vergleichbaren Vorgängen für Investitionen sowie an das Sondervermögen Hessenkasse	1.225.885,28	1.491.797,00	1.699.187,00	1.750.000,00	1.800.000,00	1.850.000,00
16.1	Pos. 16: davon Auszahlungen für die ordentliche Tilgung von Krediten	880.635,28	1.141.797,00	1.349.187,00	1.400.000,00	1.450.000,00	1.500.000,00
16.2	Pos. 16: davon Auszahlungen aus der Tilgung von Umschuldungen	0,00	0,00	0,00	0,00	0,00	0,00
16.3	Pos. 16: davon Auszahlungen an das Sondervermögen Hessenkasse	345.250,00	350.000,00	350.000,00	350.000,00	350.000,00	350.000,00
17	Zahlungsmittelüberschuss / Zahlungsmittelbedarf aus Finanzierungstätigkeit	-643.644,35	2.908.203,00	-399.187,00	-1.750.000,00	-1.800.000,00	-1.850.000,00
18	Änderung des Zahlungsmittelbestandes zum Ende des Haushaltsjahres	11.828.891,41	2.606.726,00	-95.992,00	803.044,00	860.544,00	890.544,00
19	829 Haushaltsunwirksame Einzahlungen (u.a. fremde Finanzmittel, Rückzahlung von angelegten Kassenmitteln, Aufnahme von Liquiditätskrediten)	10.016.656,62	0,00	0,00	0,00	0,00	0,00
	davon Aufnahme von Liquiditätskrediten	0,00	0,00	0,00	0,00	0,00	0,00
20	849 Haushaltsunwirksame Auszahlungen (u.a. fremde Finanzmittel, Anlegung von Kassenmitteln, Rückzahlung von Liquiditätskrediten)	10.032.198,00	0,00	0,00	0,00	0,00	0,00
	davon Rückzahlung von Liquiditätskrediten	0,00	0,00	0,00	0,00	0,00	0,00
21	Zahlungsmittelüberschuss/Zahlungsmittelbedarf aus haushaltsunwirksamen Zahlungsvorgängen	-15.541,38	0,00	0,00	0,00	0,00	0,00
22	Bestand an Zahlungsmitteln zu Beginn des Haushaltsjahres	-3.385.692,67	8.427.657,36	11.034.383,36	10.938.391,36	11.741.435,36	12.601.979,36
23	Veränderung des Bestandes an Zahlungsmitteln	11.813.350,03	2.606.726,00	-95.992,00	803.044,00	860.544,00	890.544,00
24	Bestand an Zahlungsmitteln am Ende des Haushaltsjahres	8.427.657,36	11.034.383,36	10.938.391,36	11.741.435,36	12.601.979,36	13.492.523,36

**Verbindlichkeiten aus Krediten, Liquiditätskrediten sowie gegenüber dem Sondervermögen Hessenkasse zu Beginn des Haushaltsjahres 2021****Erläuterungen**

Verbindlichkeiten aus Krediten nach Abschluss des Vorjahres - Kernhaushalt -	20.005.000,00	€	Anzugeben ist der (ggf. voraussichtliche) Gesamtbetrag an Verbindlichk
Verbindlichkeiten aus Liquiditätskrediten nach Abschluss des Vorjahres - Kernhaushalt -	6.500.000,00	€	Anzugeben ist der (ggf. voraussichtliche) Gesamtbetrag an Verbindlichk
Verbindlichkeiten aus Krediten nach Abschluss des Vorjahres - Eigenbetriebe und Anstalten des öffentlichen Rechts nach HGO -	0,00	€	Anzugeben ist der (ggf. voraussichtliche) Gesamtbetrag an Verbindlichk
Verbindlichkeiten aus Liquiditätskrediten nach Abschluss des Vorjahres - Eigenbetriebe und Anstalten des öffentlichen Rechts nach HGO -	0,00	€	Anzugeben ist der (ggf. voraussichtliche) Gesamtbetrag an Verbindlichk
<b>Gesamtbetrag aus Krediten und Liquiditätskrediten - Kernhaushalt und Eigenbetriebe und Anstalten des öffentlichen Rechts nach HGO</b>	<b>26.505.000,00</b>		
Verbindlichkeiten gegenüber dem Sondervermögen Hessenkasse nach Abschluss des Vorjahres	3.482.000,00	€	Anzugeben ist der Gesamtbetrag der Verbindlichkeiten gegenüber dem
<b>Gesamtbetrag aus Krediten, Liquiditätskrediten sowie Verbindlichkeiten gegenüber dem Sondervermögen Hessenkasse - Kernhaushalt und Eigenbetriebe und Anstalten des öffentlichen Rechts nach HGO</b>	<b>29.987.000,00</b>	€	

**im Haushaltsjahr 2021 veranschlagte Kreditaufnahmen**

im Haushaltsjahr veranschlagte Kreditaufnahmen - Kernhaushalt -	1.300.000,00	€
im Haushaltsjahr veranschlagte Kreditaufnahmen - Eigenbetriebe und Anstalten des öffentlichen Rechts nach HGO -	0,00	€

**im Haushaltsjahr 2021 veranschlagte Tilgungen für Kredite sowie Auszahlungen an das Sondervermögen Hessenkasse**

Ordentliche Tilgung - Kernhaushalt	1.349.187,00	€	Die ordentliche Tilgung wird automatisch aus dem Blatt Finanzhaushalt
Ordentliche Tilgung - Eigenbetriebe und Anstalten des öffentlichen Rechts nach HGO -	0,00	€	
Außerordentliche Tilgung - Kernhaushalt -	0,00	€	
Außerordentliche Tilgung - Eigenbetriebe und Anstalten des öffentlichen Rechts nach HGO -	0,00	€	
Auszahlungen an das Sondervermögen Hessenkasse	350.000,00	€	Die Zahlungen an das Sondervermögen Hessenkasse werden automatis
			Finanzhaushalt - Pos. 16.3 - übernommen.

**Verbindlichkeiten aus Krediten, Liquiditätskrediten sowie gegenüber dem Sondervermögen Hessenkasse am Ende des Haushaltsjahres 2021**

Voraussichtlicher Stand der Kredite am Ende des Haushaltsjahres - Kernverwaltung -	19.955.813,00	€
Voraussichtlicher Stand der Kredite am Ende des Haushaltsjahres - Eigenbetriebe und Anstalten des öffentlichen Rechts nach HGO	0,00	€
Voraussichtlicher Stand der Kredite am Ende des Haushaltsjahres - Kernverwaltung und Eigenbetriebe und Anstalten des öffentlichen Rechts nach HGO -	19.955.813,00	€
Höchstbetrag der Liquiditätskredite Kernhaushalt laut Haushaltssatzung	16.000.000,00	€
Höchstbetrag der Liquiditätskredite der Eigenbetriebe und Anstalten des öffentlichen Rechts	0,00	€
Voraussichtlicher Stand der Liquiditätskredite zum Ende des Haushaltsjahres - Kernverwaltung -	15.000.000,00	€
Voraussichtlicher Stand der Liquiditätskredite zum Ende des Haushaltsjahres - Eigenbetriebe und Anstalten des öffentlichen Rechts nach HGO -	0,00	€
Voraussichtlicher Stand der Liquiditätskredite zum Ende des Haushaltsjahres - Kernverwaltung und Eigenbetriebe und Anstalten des öffentlichen Rechts nach HGO -	15.000.000,00	€
Voraussichtlicher Stand der Verbindlichkeigten gegenüber dem Sondervermögen Hessenkasse zum Ende des Haushaltsjahres	3.132.000,00	
<b><u>Voraussichtlicher Zahlungsmittelbestand am Ende des Haushaltsjahres 2021</u></b>	<b>10.938.391,36</b>	€

Produktbereichsplan gemäß Muster 12 zu § 4 Abs. 2 GemHVO

		Haushaltsjahr								
		2021								
		Status:	Bitte auswählen							
		ordentliche Erträge				ordentliche Aufwendungen				
PBNr.	Produktbereich/Produktgruppe	absolut vor ILV	pro Einwohner	absolut nach ILV	pro Einwohner	absolut vor ILV	pro Einwohner	absolut nach ILV	pro Einwohner	
1	Innere Verwaltung	660.725,00 €	46,77 €	3.132.475,00 €	221,74 €	4.476.806,00 €	316,90 €	4.770.411,00 €	337,68 €	
2	Sicherheit und Ordnung	927.030,00 €	65,62 €	927.030,00 €	65,62 €	2.598.139,00 €	183,91 €	2.809.734,00 €	198,89 €	
3	Schulträgeraufgaben	0,00 €	0,00 €	0,00 €	0,00 €	0,00 €	0,00 €	0,00 €	0,00 €	
4	Kultur und Wissenschaft	26.600,00 €	1,88 €	26.600,00 €	1,88 €	268.952,00 €	19,04 €	394.366,00 €	27,92 €	
5	Soziale Leistungen	643.380,00 €	45,54 €	643.380,00 €	45,54 €	938.832,00 €	66,46 €	1.028.412,00 €	72,80 €	
6	Kinder-, Jugend- und Familienhilfe	1.834.233,00 €	129,84 €	1.834.233,00 €	129,84 €	7.053.142,00 €	499,27 €	7.795.336,00 €	551,80 €	
7	Gesundheitsdienste	55.100,00 €	3,90 €	55.100,00 €	3,90 €	19.350,00 €	1,37 €	28.700,00 €	2,03 €	
8	Sportförderung	482.390,00 €	34,15 €	482.390,00 €	34,15 €	1.429.127,00 €	101,16 €	1.626.901,00 €	115,16 €	
9	Räumliche Planung und Entwicklung, Geoinformationen	0,00 €	0,00 €	0,00 €	0,00 €	0,00 €	0,00 €	0,00 €	0,00 €	
10	Bauen und Wohnen	19.000,00 €	1,34 €	89.218,00 €	6,32 €	532.927,00 €	37,72 €	640.637,00 €	45,35 €	
11	Ver- und Entsorgung	4.237.900,00 €	299,99 €	4.285.771,00 €	303,37 €	3.823.738,00 €	270,67 €	4.476.145,00 €	316,85 €	
12	Verkehrsflächen und -anlagen, ÖPNV	466.200,00 €	33,00 €	522.788,00 €	37,01 €	2.553.214,00 €	180,73 €	2.701.452,00 €	191,23 €	
13	Natur- und Landschaftspflege	402.700,00 €	28,51 €	784.816,00 €	55,55 €	1.356.763,00 €	96,04 €	1.898.080,00 €	134,36 €	
14	Umweltschutz	0,00 €	0,00 €	0,00 €	0,00 €	14.000,00 €	0,99 €	15.280,00 €	1,08 €	
15	Wirtschaft und Tourismus	96.090,00 €	6,80 €	96.090,00 €	6,80 €	336.769,00 €	23,84 €	407.484,00 €	28,84 €	
16	Allgemeine Finanzwirtschaft	27.813.240,00 €	1.968,80 €	28.023.210,00 €	1.983,66 €	12.182.800,00 €	862,38 €	12.230.164,00 €	865,73 €	
<b>Gesamtsumme</b>		<b>37.664.588,00 €</b>	<b>2.666,14 €</b>	<b>40.903.101,00 €</b>	<b>2.895,38 €</b>	<b>37.584.559,00 €</b>	<b>2.660,48 €</b>	<b>40.823.102,00 €</b>	<b>2.889,72 €</b>	

**Anmerkungen:**

Bei den ordentlichen Erträgen und ordentlichen Aufwendungen sind die Finanzerträge bzw. Zinsen und anderen Finanzaufwendungen zu berücksichtigen.

Für die ordentlichen Erträge und ordentlichen Aufwendungen sind jeweils die absoluten Beträge vor internen Leistungsverrechnungen (Spalten "absolut vor ILV") und nach internen Leistungsverrechnungen (Spalten "absolut nach ILV") anzugeben.

Bei den Eingaben im Feld "Status" ist Folgendes zu beachten:

Wenn es sich um reine Planzahlen handelt, ist der Status auf Haushaltsansatz zu setzen.

Wenn Ist-Daten zum 31.12. des Haushaltsjahres vorliegen, ist der Status "Ist 31.12." zu wählen. Diese Auswahl ist auch dann vorzunehmen,

wenn die Jahresabschlussbuchungen noch nicht vorliegen.

Der Status "vorläufiges Rechnungsergebnis" ist zu wählen, sobald für das Haushaltsjahr ein vorläufiges, d.h. verwaltungsseitiges Rechnungsergebnis vorliegt. Sobald ein geprüftes Rechnungsergebnis vorliegt, ist dieser Status zu wählen.

Produktbereichsplan gemäß Muster 12 zu § 4 Abs. 2 GemHVO

		Haushaltsvorjahr								
		2020								
		Status:	Haushaltsansatz							
		ordentliche Erträge				ordentliche Aufwendungen				
PBNr.	Produktbereich/Produktgruppe	absolut vor ILV	pro Einwohner	absolut nach ILV	pro Einwohner	absolut vor ILV	pro Einwohner	absolut nach ILV	pro Einwohner	
1	Innere Verwaltung	874.950,00 €	61,93 €	2.968.268,00 €	210,11 €	4.235.272,00 €	299,80 €	4.513.167,00 €	319,47 €	
2	Sicherheit und Ordnung	904.610,00 €	64,03 €	904.610,00 €	64,03 €	2.398.692,00 €	169,79 €	2.600.912,00 €	184,11 €	
3	Schulträgeraufgaben	0,00 €	0,00 €	0,00 €	0,00 €	0,00 €	0,00 €	0,00 €	0,00 €	
4	Kultur und Wissenschaft	30.600,00 €	2,17 €	30.600,00 €	2,17 €	260.496,00 €	18,44 €	380.023,00 €	26,90 €	
5	Soziale Leistungen	666.350,00 €	47,17 €	666.350,00 €	47,17 €	1.075.958,00 €	76,16 €	1.136.596,00 €	80,46 €	
6	Kinder-, Jugend- und Familienhilfe	2.040.800,00 €	144,46 €	2.040.800,00 €	144,46 €	6.672.620,00 €	472,33 €	7.348.648,00 €	520,18 €	
7	Gesundheitsdienste	65.300,00 €	4,62 €	65.300,00 €	4,62 €	23.770,00 €	1,68 €	37.513,00 €	2,66 €	
8	Sportförderung	507.275,00 €	35,91 €	540.012,00 €	38,23 €	1.453.314,00 €	102,87 €	1.641.663,00 €	116,21 €	
9	Räumliche Planung und Entwicklung, Geoinformationen	0,00 €	0,00 €	0,00 €	0,00 €	1.830,00 €	0,13 €	6.292,00 €	0,45 €	
10	Bauen und Wohnen	53.200,00 €	3,77 €	53.200,00 €	3,77 €	469.294,00 €	33,22 €	518.525,00 €	36,70 €	
11	Ver- und Entsorgung	4.153.100,00 €	293,98 €	4.153.100,00 €	293,98 €	3.939.014,00 €	278,83 €	4.131.872,00 €	292,48 €	
12	Verkehrsflächen und -anlagen, ÖPNV	450.290,00 €	31,87 €	506.878,00 €	35,88 €	2.403.942,00 €	170,17 €	2.575.190,00 €	182,29 €	
13	Natur- und Landschaftspflege	319.219,00 €	22,60 €	697.270,00 €	49,36 €	1.186.442,00 €	83,98 €	1.692.598,00 €	119,81 €	
14	Umweltschutz	0,00 €	0,00 €	0,00 €	0,00 €	6.500,00 €	0,46 €	9.246,00 €	0,65 €	
15	Wirtschaft und Tourismus	91.900,00 €	6,51 €	91.900,00 €	6,51 €	313.385,00 €	22,18 €	379.117,00 €	26,84 €	
16	Allgemeine Finanzwirtschaft	27.545.310,00 €	1.949,83 €	27.545.310,00 €	1.949,83 €	13.067.800,00 €	925,02 €	13.097.661,00 €	927,14 €	
<b>Gesamtsumme</b>		<b>37.702.904,00 €</b>	<b>2.668,85 €</b>	<b>40.263.598,00 €</b>	<b>2.850,12 €</b>	<b>37.508.329,00 €</b>	<b>2.655,08 €</b>	<b>40.069.023,00 €</b>	<b>2.836,34 €</b>	

**Anmerkungen:**

Bei den ordentlichen Erträgen und ordentlichen Aufwendungen sind die Finanzerträge bzw. Zinsen und anderen Finanzaufwendungen zu berücksichtigen.

Für die ordentlichen Erträge und ordentlichen Aufwendungen sind jeweils die absoluten Beträge vor internen Leistungsverrechnungen (Spalten "absolut vor ILV") und nach internen Leistungsverrechnungen (Spalten "absolut nach ILV") anzugeben.

Bei den Eingaben im Feld "Status" ist Folgendes zu beachten:

Wenn es sich um reine Planzahlen handelt, ist der Status auf Haushaltsansatz zu setzen.

Wenn Ist-Daten zum 31.12. des Haushaltsjahres vorliegen, ist der Status "Ist 31.12." zu wählen. Diese Auswahl ist auch dann vorzunehmen,

wenn die Jahresabschlussbuchungen noch nicht vorliegen.

Der Status "vorläufiges Rechnungsergebnis" ist zu wählen, sobald für das Haushaltsjahr ein vorläufiges, d.h. verwaltungsseitiges Rechnungsergebnis vorliegt. Sobald ein geprüftes Rechnungsergebnis vorliegt, ist dieser Status zu wählen.

Produktbereichsplan gemäß Muster 12 zu § 4 Abs. 2 GemHVO

		Haushaltsvorvorjahr								
		2019								
		Status:	Bitte auswählen							
		ordentliche Erträge				ordentliche Aufwendungen				
PBNr.	Produktbereich/Produktgruppe	absolut vor ILV	pro Einwohner	absolut nach ILV	pro Einwohner	absolut vor ILV	pro Einwohner	absolut nach ILV	pro Einwohner	
1	Innere Verwaltung	817.848,25 €	57,89 €	817.848,25 €	57,89 €	3.768.924,71 €	266,79 €	3.768.924,71 €	266,79 €	
2	Sicherheit und Ordnung	818.772,27 €	57,96 €	818.772,27 €	57,96 €	2.258.183,83 €	159,85 €	2.258.183,83 €	159,85 €	
3	Schulträgeraufgaben	0,00 €	0,00 €	0,00 €	0,00 €	0,00 €	0,00 €	0,00 €	0,00 €	
4	Kultur und Wissenschaft	28.148,88 €	1,99 €	28.148,88 €	1,99 €	210.636,22 €	14,91 €	210.636,22 €	14,91 €	
5	Soziale Leistungen	446.543,13 €	31,61 €	446.543,13 €	31,61 €	1.031.430,20 €	73,01 €	1.031.430,20 €	73,01 €	
6	Kinder-, Jugend- und Familienhilfe	1.728.651,63 €	122,37 €	1.728.651,63 €	122,37 €	5.798.097,78 €	410,43 €	5.798.097,78 €	410,43 €	
7	Gesundheitsdienste	56.627,63 €	4,01 €	56.627,63 €	4,01 €	17.366,78 €	1,23 €	17.366,78 €	1,23 €	
8	Sportförderung	481.935,58 €	34,11 €	481.935,58 €	34,11 €	1.300.497,78 €	92,06 €	1.300.497,78 €	92,06 €	
9	Räumliche Planung und Entwicklung, Geoinformationen	97,00 €	0,01 €	97,00 €	0,01 €	1.666,00 €	0,12 €	1.666,00 €	0,12 €	
10	Bauen und Wohnen	59.845,34 €	4,24 €	59.845,34 €	4,24 €	427.881,46 €	30,29 €	427.881,46 €	30,29 €	
11	Ver- und Entsorgung	4.287.737,98 €	303,51 €	4.287.737,98 €	303,51 €	3.631.796,05 €	257,08 €	3.631.796,05 €	257,08 €	
12	Verkehrsflächen und -anlagen, ÖPNV	432.432,75 €	30,61 €	432.432,75 €	30,61 €	3.031.738,65 €	214,61 €	3.031.738,65 €	214,61 €	
13	Natur- und Landschaftspflege	344.633,44 €	24,40 €	344.633,44 €	24,40 €	1.058.721,53 €	74,94 €	1.058.721,53 €	74,94 €	
14	Umweltschutz	0,00 €	0,00 €	0,00 €	0,00 €	839,41 €	0,06 €	839,41 €	0,06 €	
15	Wirtschaft und Tourismus	89.947,49 €	6,37 €	89.947,49 €	6,37 €	299.914,31 €	21,23 €	299.914,31 €	21,23 €	
16	Allgemeine Finanzwirtschaft	31.198.972,05 €	2.208,46 €	31.198.972,05 €	2.208,46 €	10.244.076,09 €	725,14 €	10.244.076,09 €	725,14 €	
<b>Gesamtsumme</b>		<b>40.792.193,42 €</b>	<b>2.887,53 €</b>	<b>40.792.193,42 €</b>	<b>2.887,53 €</b>	<b>33.081.770,80 €</b>	<b>2.341,74 €</b>	<b>33.081.770,80 €</b>	<b>2.341,74 €</b>	

**Anmerkungen:**

Bei den ordentlichen Erträgen und ordentlichen Aufwendungen sind die Finanzerträge bzw. Zinsen und anderen Finanzaufwendungen zu berücksichtigen.

Für die ordentlichen Erträge und ordentlichen Aufwendungen sind jeweils die absoluten Beträge vor internen Leistungsverrechnungen (Spalten "absolut vor ILV") und nach internen Leistungsverrechnungen (Spalten "absolut nach ILV") anzugeben.

Bei den Eingaben im Feld "Status" ist Folgendes zu beachten:

Wenn es sich um reine Planzahlen handelt, ist der Status auf Haushaltsansatz zu setzen.

Wenn Ist-Daten zum 31.12. des Haushaltsjahres vorliegen, ist der Status "Ist 31.12." zu wählen. Diese Auswahl ist auch dann vorzunehmen,

wenn die Jahresabschlussbuchungen noch nicht vorliegen.

Der Status "vorläufiges Rechnungsergebnis" ist zu wählen, sobald für das Haushaltsjahr ein vorläufiges, d.h. verwaltungsseitiges Rechnungsergebnis vorliegt. Sobald ein geprüftes Rechnungsergebnis vorliegt, ist dieser Status zu wählen.

**Liquiditätsplanung gemäß Hinweis Nr. 7 zu § 105 HGO zur Ermittlung des genehmigungsfähigen Höchstbetrages der Liquiditätskredite**

Eintragungen bitte nur in den blau hinterlegten Feldern und in Euro vornehmen  
Zahlungsmittelbestand, Liquiditätskreditbestand, Einzahlungen und Auszahlungen bitte als positiven Wert eintragen

**1.) Betrachtung laufende Verwaltungstätigkeit des Haushaltsjahres**  
Einzahlungen und Auszahlungen beziehen sich nur auf die laufende Verwaltungstätigkeit

Liquiditätsplanung für das Haushaltsjahr  (wird automatisch übernommen aus "Deckblatt")

Gemäß Haushaltssatzung vorgesehener Höchstbetrag Liquiditätskredite

Monate	Zusätzliche Parameter	Einzahlungen	Auszahlungen	Saldo/Monat	Liquiditätsbedarf zum Monatsende unter Berücksichtigung vorhandener Liquidität und Liquiditätskrediten
Zahlungsmittelbestand zum 31.12. des Vorjahres	10.000.000 €				
Bestand an Liquiditätskrediten zum 31.12. des Vorjahres	- €				
Differenz	10.000.000 €				
Januar		1.071.633 €	2.632.531 €	- 1.560.897 €	8.439.103 €
Februar		4.143.133 €	2.147.947 €	1.995.186 €	10.434.288 €
März		1.090.411 €	2.320.231 €	- 1.229.820 €	9.204.468 €
April		3.971.633 €	2.928.197 €	1.043.436 €	10.247.904 €
Mai		4.143.133 €	2.779.218 €	1.363.916 €	11.611.820 €
Juni		1.090.411 €	3.041.682 €	- 1.951.272 €	9.660.548 €
Juli		3.971.633 €	3.379.105 €	592.529 €	10.253.077 €
August		4.143.133 €	2.598.854 €	1.544.279 €	11.797.356 €
September		1.090.411 €	3.222.045 €	- 2.131.635 €	9.665.721 €
Oktober		3.971.633 €	3.379.105 €	592.529 €	10.258.250 €
November		4.143.133 €	2.566.993 €	1.576.140 €	11.834.390 €
Dezember		3.990.411 €	2.737.421 €	1.252.990 €	13.087.379 €
<b>Summe</b>		<b>36.820.708 €</b>	<b>33.733.329 €</b>	<b>3.087.379 €</b>	
<b>Werte gemäß Haushaltsplan</b>					
Differenz		36.820.708 €	33.733.329 €		
höchster monatsbezogener Zahlungsmittelbedarf				2.131.635 €	
höchster monatsbezogener Liquiditätskreditbedarf					- 8.439.103 €

**2. nachrichtliche Betrachtung Liquiditätskreditstand aus Vorjahren - Zwischenfinanzierungen**

Liquiditätskreditbestand zum 31.12. 2020	- €	wird von oben stehender Berechnung übernommen
davon für		
Zwischenfinanzierung Investitionen	Kreditemächtigung wird voraussichtlich in Anspruch genommen am: Dez 21 2020	3.200.000,00 €
Zwischenfinanzierung Investitionen	Kreditemächtigung wird in Anspruch genommen am: - 2019	- €
Zwischenfinanzierung Investitionen	vor 2019	- €
Zwischenfinanzierung von öffentlich-rechtlichen Forderungen (nachrichtliche Angabe, da die Auszahlungen oben bei der laufenden Verwaltungstätigkeit berücksichtigt sind)		- €
Verbleibender Liquiditätskreditbestand aus Vorjahren		- 3.200.000,00 € ("echte" Liquiditätskredite aus Vorjahren)

**3. Betrachtung der Kredittilgungen und Zwischenfinanzierung von Investitionen des Haushaltsjahres**

Saldo lfd. VwT gem Haushaltssatzung 2021	3.087.379,00 €	Betrag wird automatisch übernommen aus Blatt "Finanzhaushalt"
vorgesehene belastende Tilgung (Tilgungszuschüsse im Rahmen von Sonderprogrammen sind zu berücksichtigen)	1.349.187,00 €	Tilgung bitte als positiven Betrag eintragen
verbleibender Saldo	1.738.192,00 €	
Beitrag zur Hessenkasse	350.000,00 €	Betrag wird automatisch übernommen aus Blatt "Finanzhaushalt"
Differenz	1.388.192,00 €	
vorgesehene Auszahlungen für Investitionen	3.191.450,00 €	

**4. Betrachtung der Liquiditätsreserve**

Berechnung Liquiditätsreserve gem. § 106 Abs. 1 HGO  
Auszahlungen laufende Verwaltungstätigkeit

**Aufsichtsbehördliche Anmerkungen zur Haushaltsgenehmigung**

Die Haushaltssatzung enthält genehmigungspflichtige Teile

[Bitte auswählen](#)

Einzelgenehmigung der Kredite wegen Gefährdung der dauernden Leistungsfähigkeit

[Bitte auswählen](#)

Haushaltssicherungskonzept erforderlich und vorgelegt

[Bitte auswählen](#)

**Individuelle Einschätzung der Aufsichtsbehörde zur dauernden finanziellen Leistungsfähigkeit der Kommune:**

[Bitte auswählen](#)

**Begründung der Einschätzung und Ausführungen zu Auflagen (Textfeld bitte mit Doppelklick öffnen)**

[\(Behörde\)](#)

[\(Fachabteilung\)](#)

[\(Ansprechpartner\(in\)\)](#)

[\(Telefon\)](#)

[\(Ort, Erstelldatum\)](#)